


Barito Pacific



CREATING IMPACT BEYOND RETURNS



2020
LAPORAN TAHUNAN
ANNUAL REPORT

CREATING IMPACT BEYOND RETURNS

Sebagai perusahaan energi terintegrasi, PT Barito Pacific Tbk (“BRPT” atau “Perseroan”) mengemban tanggung jawab dan komitmen yang tinggi untuk memberikan kontribusi terbaik bagi seluruh pemangku kepentingan, terutama masyarakat dan negara. Dengan menjunjung tinggi nilai dan etika kerja yang penuh dengan integritas, Perseroan menanamkan moto baru yakni **“Creating Impact Beyond Returns”**.


Di tengah situasi yang penuh ketidakpastian sepanjang 2020, Perseroan tetap senantiasa berkomitmen untuk memberikan dampak yang positif dan benefisial bagi seluruh pihak, guna mempertahankan kelangsungan usaha yang berkelanjutan. Perseroan meyakini bahwa dengan beradaptasi pada perubahan usaha dan mengadopsi pola bisnis yang tepat, Perseroan mampu mendorong pertumbuhannya secara konsisten dan progresif.

As an integrated energy company, PT Barito Pacific Tbk (“BRPT” or the “Company”) feels a considerable responsibility and a strong commitment to make a meaningful contribution to all stakeholders, especially to our community and the nation. Our deeply engrained commitment in operating with ethics and with integrity is articulated in the theme, **“Creating Impact Beyond Returns”**.

Despite great uncertainties in 2020, the Company delivered a positive impact to all our stakeholders. Sustainability is at the heart of all that we do and will continue to remain so. We will adapt and endure varied business conditions to deliver consistent and sustainable growth for all.

TEMA LAPORAN TAHUNAN 2019

2019 ANNUAL REPORT THEME



MITRA PERTUMBUHAN ANDA YOUR GROWTH PARTNER

Perseroan menutup tahun 2019 dengan prospek pertumbuhan yang menjanjikan untuk tahun-tahun mendatang. Perseroan berhasil mencapai beberapa tahapan penting dari rencana pertumbuhannya, diantaranya penyelesaian pabrik Polyethylene (PE) baru berkapasitas 400KTA dan peningkatan kapasitas pabrik Polypropylene (PP) sebesar 110KTA yang meningkatkan total kapasitas produksi petrokimia Perseroan sebesar 17% menjadi di atas 4.000KTA.

Perseroan juga menjajaki peluang kerjasama strategis dalam rangka transformasi menuju tahapan pertumbuhan berikutnya, yang akan semakin memperkuat posisi Perseroan sebagai produsen petrokimia terintegrasi terbesar di Indonesia serta memantapkan pijakan Perseroan pada sektor energi di Indonesia. Kedepan, Perseroan akan terus berfokus untuk mempertahankan kinerja operasional yang terbaik serta memelihara kondisi keuangan yang sehat pada setiap lini usahanya.

The Company closed 2019 with a promising growth prospect for the years to come. The Company successfully achieved milestones on its growth plan, including the completion of new Polyethylene (PE) plant with production capacity of 400KTA, and increased Polypropylene plant capacity by 110KTA that resulted to increase the Company's total petrochemical production capacity by 17% to above 4,000KTA.

The Company also initiated strategic partnership opportunities with regards to the transformation towards the next level of growth, which will further strengthen our position as the biggest integrated petrochemical company in Indonesia and bolster its footprint in Indonesian energy sector. Going forward, the Company is committed to continuously maintain our operational excellence as well as sound financial condition in every business line.

DAFTAR ISI

TABLE OF CONTENTS



KILAS KINERJA 2020

2020 PERFORMANCE HIGHLIGHTS



PROFIL PERUSAHAAN


COMPANY PROFILE



ANALISIS & PEMBAHASAN MANAJEMEN

MANAGEMENT DISCUSSION AND ANALYSIS

8	Ikhtisar Keuangan 2020 2020 Financial Highlights	46	Identitas Perseroan The Company's Identity	94	Tinjauan Makro Ekonomi Macro Economic Overview
11	Informasi Saham Share Information	47	Sekilas Perseroan About the Company	95	Tinjauan Industri Industry Overview
12	Aksi Korporasi Saham Corporate Action on Share	49	Jejak Langkah Milestones	96	Tinjauan Kinerja Operasi per Segmen Usaha Operational Performance Review by Business Segment
14	Kronologi Pencatatan Saham Chronology of Shares Listing	53	Bidang Usaha Line of Business	98	Alur Produksi Petrokimia Petrochemical Production Flow
18	Informasi Obligasi 2020 2020 Bonds Information	54	Struktur Organisasi Organization Structure	101	Energi Energy
19	Peristiwa Penting Key Events	55	Visi, Misi, dan Nilai-Nilai Perseroan Vision, Mision, and Corporate Values	102	Alur Produksi Panas Bumi Geothermal Production Flow
24	Penghargaan & Sertifikasi Award & Certification	56	Profil Dewan Komisaris Profile of the Board of Commissioners	103	Kehutanan Forestry
28	Laporan Dewan Komisaris Board of Commissioners' Report	60	Profil Direksi Profile of the Board of Directors	105	Tinjauan Keuangan Financial Review
34	Laporan Direksi Board of Directors' Report	68	Struktur Grup Group Structure	108	Laporan Laba Rugi Konsolidasian dan Penghasilan Komprehensif Lain Consolidated Statement of Profit or Loss and other Comprehensive Income
		71	Entitas Anak Subsidiaries	110	Laporan Arus Kas Statement of Cash Flow
		80	Sumber Daya Manusia Human Resources		
		81	Kebijakan dalam Menghadapi Pandemi Covid-19 Policies During Covid-19 Pandemic		
		82	Profil Karyawan Employee Profile		



TATA KELOLA PERUSAHAAN

CORPORATE GOVERNANCE

- 122** **Komitmen Perseroan**
Commitment of the Company
- 125** **Rapat Umum Pemegang Saham**
General Meeting of Shareholders
- 136** **Dewan Komisaris**
Board of Commissioners
- 140** **Direksi**
Board of Directors
- 144** **Penilaian Kinerja Dewan Komisaris dan Direksi**
Assessment of the Board of Commissioners' and Board of Directors' Performance
- 145** **Remunerasi Dewan Komisaris dan Direksi**
Remunerasi of the Board of Commissioners and Board of Directors
- 146** **Rapat Dewan Komisaris dan Direksi**
Meetings of the Board of Commissioners and Board of Directors
- 150** **Komite Audit**
Audit Committee

- 156** **Fungsi Nominasi dan Remunerasi**
Nomination and Remuneration Function
- 156** **Sekretaris Perusahaan**
Corporate Secretary
- 160** **Audit Internal**
Internal Audit
- 165** **Sistem Pengendalian Internal**
Internal Control System
- 168** **Sistem Manajemen Risiko**
Risk Management System
- 175** **Kode Etik Perseroan**
The Company's Code of Conduct
- 176** **Sistem Paloporan Pelanggaran**
Whistleblowing System
- 177** **Penerapan Pedoman Tata Kelola Perusahaan Terbuka**
Implementation of Corporate Governance Guideline for Public Company



TANGGUNG JAWAB SOSIAL PERUSAHAAN

CORPORATE SOCIAL RESPONSIBILITY

- 186** **Landasan Hukum**
Legal Framework
- 194** **Tanggung Jawab Bidang Ketenagakerjaan, Kesehatan, dan Keselamatan Kerja (K3)**
Responsibility in Occupational Health, Safety (OHS), and Employment
- 196** **Tanggung Jawab Terhadap Produk dan Jasa**
Responsibility Over Product and Services
- 198** **Kriteria Penyampaian Laporan Tahunan Berdasarkan Peraturan OJK No. 30/SEOJK.04/2016**
Annual Report Presentation Criteria Based On OJK Regulation No. 30/SEOJK.04/2016
- 217** **Surat Pernyataan Dewan Komisaris dan Direksi Tentang Tanggung Jawab atas Laporan Tahunan PT Barito Pacific Tbk 2020**
Board of Commissioners and Board of Directors Statement Regarding the Responsibilities on PT Barito Pacific Tbk 2020 Annual Report





KILAS KINERJA 2020

2020 PERFORMANCE HIGHLIGHTS



IKHTISAR KEUANGAN 2020

2020 FINANCIAL HIGHLIGHTS

dalam US\$ '000 | in US\$ '000

URAIAN DESCRIPTION	2020	2019	2018
Laporan Posisi Keuangan Konsolidasian Consolidated Statements of Financial Position			
Aset Lancar Current Assets	2.056.677	1.828.133	2.042.975
Aset Tidak Lancar Noncurrent Assets	5.626.482	5.354.302	4.999.516
Jumlah Aset Total Assets	7.683.159	7.182.435	7.042.491
Liabilitas Jangka Pendek Current Liabilities	1.099.536	1.105.635	1.168.410
Liabilitas Jangka Panjang Noncurrent Liabilities	3.632.662	3.320.993	3.172.039
Jumlah Liabilitas Total Liabilities	4.732.198	4.426.628	4.340.449
Ekuitas Equity	2.950.961	2.755.807	2.702.042
Jumlah Liabilitas dan Ekuitas Total Liabilities and Equity	7.683.159	7.182.435	7.042.491
Laporan Laba Rugi dan Penghasilan Komprehensif Lain Konsolidasian Consolidated Statements of Profit or Loss and Other Comprehensive Income			
Pendapatan Bersih Net Revenues	2.334.170	2.402.466	3.075.561
Beban Pokok Penjualan dan Beban Langsung Cost of Revenues and Direct Costs	1.750.773	1.823.015	2.270.124
Laba Kotor Gross Profit	583.397	579.451	805.437
Laba Sebelum Pajak Profit Before Tax	244.472	276.669	455.809
Laba Bersih Tahun Berjalan Net Profit for the Year	141.383	137.380	242.066
Jumlah Laba Komprehensif Tahun Berjalan Total Comprehensive Income for the Year	129.083	125.792	252.671
Laba Bersih yang dapat diatribusikan kepada: Net Profit for the Year Attributable to:			
- Pemilik Entitas Induk - Owners of the Company	36.274	44.130	72.226

URAIAN DESCRIPTION	2020	2019	2018
- Kepentingan Non Pengendali - Noncontrolling Interest	105.109	93.250	169.840
Jumlah Laba Komprehensif Tahun Berjalan yang Distribusikan kepada: Total Comprehensive Income for the Year Attributable to:			
- Pemilik Entitas Induk - Owners of the Company	25.379	42.433	72.879
- Kepentingan Non Pengendali - Noncontrolling Interest	103.704	83.359	179.792
Laba per Saham Dasar** Basic Earnings per Share**	0,00039	0,00049	0,0009
Jumlah Saham Beredar Number of Outstanding Shares	93.388.796.190	89.015.998.170	17.791.586.878
Rasio Pertumbuhan Growth Ratio			
Pendapatan Bersih Net Revenues	(2,9)	(21,9)	7,8
Laba Kotor Gross Profit	0,7	(28,1)	8,4
Rasio Keuangan Penting Key Financial Ratio			
Aset Lancar terhadap Liabilitas Jangka Pendek Current Ratio	1,9	1,5	1,7
Utang terhadap Ekuitas Debt to Equity	0,98x	0,92x	0,98x
Utang terhadap Aset Debt to Assets	0,37x	0,35x	0,38x
Laba Bersih terhadap Pendapatan Bersih (%) Net Profit to Net Revenues (%)	6,1	5,7	7,9
Laba Bersih terhadap Aset (%) Net Profit to Total Assets (%)	1,8	1,9	3,4
Laba Bersih terhadap Ekuitas (%) Net Profit to Equity (%)	4,8	5,0	8,9


** Telah disesuaikan sehubungan dengan dampak pemecahan nilai nominal saham

** Adjusted including the effects of nominal stock split

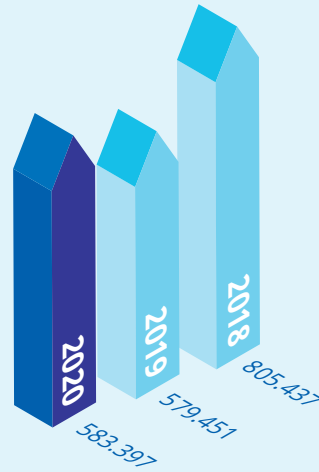


dalam US\$ '000 / in US\$ '000

PENDAPATAN BERSIH
NET REVENUES



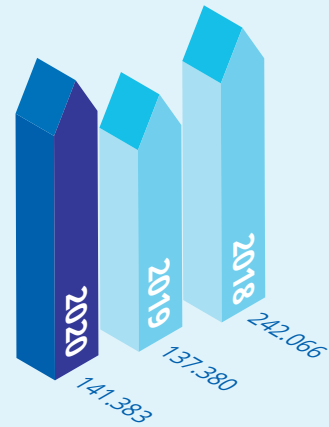
LABA KOTOR
GROSS PROFIT



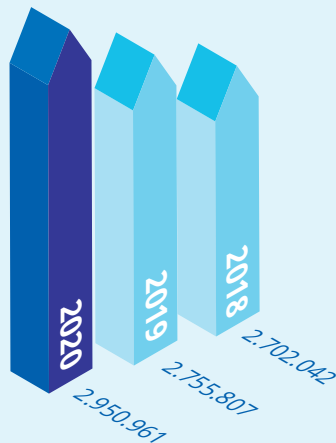
TOTAL ASET
TOTAL ASSETS



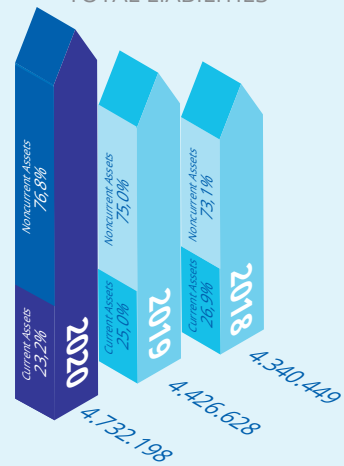
LABA BERSIH TAHUN BERJALAN
NET PROFIT FOR THE YEAR



JUMLAH EKUITAS
TOTAL EQUITY



JUMLAH LIABILITAS
TOTAL LIABILITIES

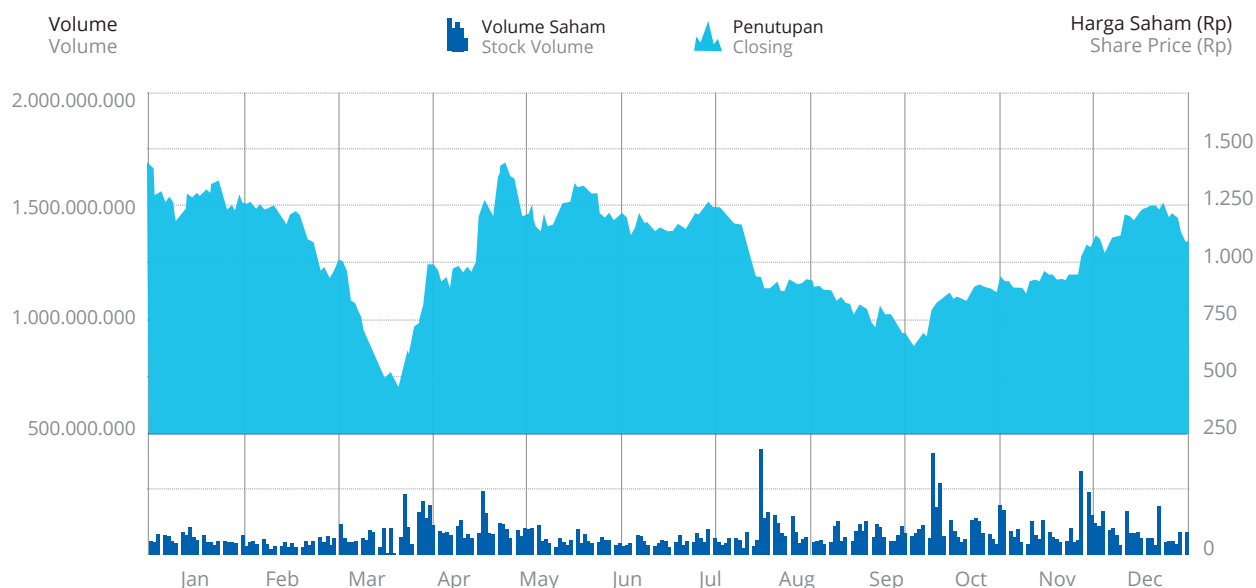


INFORMASI SAHAM

SHARE INFORMATION

KINERJA HARGA SAHAM 2020

2020 SHARE PRICE PERFORMANCE



KINERJA SAHAM PER TRIWULAN

QUARTERLY SHARE PERFORMANCE

TRIWULAN Quarter	TERTINGGI Highest (Rp)	TERENDAH Lowest (Rp)	PENUTUPAN Closing (Rp)	VOLUME TRANSAKSI Transaction Volume	JUMLAH SAHAM BEREDAR Outstanding Shares	KAPITALISASI PASAR Market Capitalization (Rp)
2020						
I	1.465	456	725	3.768.946.600	93.388.796.190	102.727.675.809.000
II	1.450	745	1.160	4.526.375.100		
III	1.280	640	790	5.267.271.700		
IV	1.270	830	1.100	5.735.225.700		
2019						
I	718	460	718	4.031.457.000	89.015.998.170	134.414.157.236.170
II	824	628	642	10.025.815.000		
III	1.085	652	990	6.254.711.000		
IV	1.510	875	1.510	4.375.355.000		



AKSI KORPORASI SAHAM

CORPORATION ACTION ON SHARES

Pada 2020, Perseroan melakukan pembelian kembali sebanyak 57.637.400 sahamnya dengan nominal Rp100 per saham dalam 2 (dua) fase.

- Pada 12 Maret 2020, Perseroan menyampaikan pemberitahuan kepada BEI dan OJK terkait rencana Perseroan untuk membeli kembali sahamnya pada 13 Maret 2020 hingga 13 Juni 2020, di mana Perseroan membeli kembali sebanyak 34.037.400 sahamnya dari publik.
- Pada 29 September 2020, Perseroan menyampaikan pemberitahuan kepada BEI dan OJK terkait rencana Perseroan untuk membeli kembali sahamnya pada 30 September 2020 hingga 29 Desember 2020, di mana Perseroan membeli kembali sebanyak 23.600.000 sahamnya dari publik.

Selama tahun 2020, Perseroan menerbitkan 4.372.798.020 saham baru terkait HMETD II yang diterbitkan pada tahun 2018 telah dilaksanakan.

In 2020, the Company repurchased its 57,637,400 shares with a nominal value of Rp100 per share in two phases.

- On March 12, 2020, the Company sent notification to the IDX and OJK regarding the Company's plan to buyback its shares starting March 13, 2020 to June 13, 2020 in which the Company repurchased 34,037,400 of its shares from the market.
- On September 29, 2020, the Company sent notification to the IDX and OJK regarding the Company's plan to buyback its shares starting September 30, 2020 to December 29, 2020 in which the Company repurchased 23,600,000 of its shares from the market.

During 2020, the Company issued 4,372,798,020 new shares as some warrants related to its Preemptive rights issue II issued in 2018 had been exercised.



Pada 2020, Perseroan melakukan pembelian kembali sebanyak 57.637.400 sahamnya dengan nominal Rp100 per saham.

In 2020, the Company repurchased its 57,637,400 shares with a nominal value of Rp100 per share.





KRONOLOGI PENCATATAN SAHAM

CHRONOLOGY OF SHARES LISTING

Pada 11 Agustus 1993, Perseroan melakukan Penawaran Umum Perdana Saham (IPO) kepada masyarakat sebanyak 85.000.000 lembar saham dengan nilai nominal Rp1.000,- per saham dengan harga penawaran Rp7.200,- per saham. Saham-saham tersebut dicatatkan di BEI pada 1 Oktober 1993. Pada bulan Mei 1994, Perseroan mencatatkan 615.000.000 lembar saham dengan nilai nominal per saham Rp1.000 dan menyebabkan penambahan total saham yang dikeluarkan Perseroan menjadi 700.000.000 lembar saham. Pada 21 Oktober 1994, Perseroan menerbitkan saham bonus sebanyak 700.000.000 lembar saham dengan nilai nominal per saham Rp1.000 dan menyebabkan peningkatan jumlah saham menjadi 1.400.000.000 lembar saham.

Selama 2002 – 2003, Perseroan menerbitkan sebanyak 1.177.988.116 lembar saham untuk restrukturisasi pinjaman. Pada 2003, Perseroan menerbitkan 35.524.510 lembar saham dengan nilai nominal per saham Rp1.000 pada Januari dan kembali mencatatkan 3.947.168 lembar saham, dengan nilai nominal Rp1.000 pada Agustus, yang menyebabkan peningkatan jumlah saham beredar sebanyak 2.617.459.794.

Pada 2 Januari 2008, Perseroan melakukan Penawaran Umum Terbatas (PUT) I dengan Hak Memesan Efek Terlebih Dahulu di Bursa Efek Jakarta dan Bursa Efek Surabaya sebanyak 4.362.432.990 lembar saham. Pada saat itu, jumlah saham yang diterbitkan Perseroan menjadi sebanyak 6.979.892.784.

Pada 27 September 2016, Perseroan melakukan pembelian kembali saham dengan ketentuan sebanyak-banyaknya 2% dari seluruh modal ditempatkan dan disetor penuh dan nilai nominal per saham Rp1.000. Jumlah saham yang diterbitkan sebesar 6.979.892.784, termasuk saham diperoleh kembali sebanyak 39.250.600 lembar saham.

Pada Juli 2017, Perseroan melakukan pemecahan nilai saham dengan rasio 1:2 atas 6.979.892.784 dengan nilai nominal per saham Rp500 dan jumlah saham

On August 11, 1993, The Company conducted Initial Public Offering (IPO) for 85,000,000 shares with a par value of Rp1,000 per share at an offering price of Rp7,200 per share. The shares were listed at the IDX on October 1, 1993. In May 1994, the Company issued 615,000,000 shares with a par value of Rp1,000 per share to increased its total issued shares to 700,000,000 shares. On October 21, 1994, the Company issued 700,000,000 bonus with a par value of Rp1,000 per share, resulted its total outstanding shares to increase to 1,400,000,000 shares.

In 2002-2003, the Company issued 1,177,988,116 shares for loan restructuring. In 2003, the Company issued 35,524,510 shares with a par value of Rp1,000 per share in January and another 3,947,168 shares, with a par value of Rp1,000 per share in August, increases its total outstanding shares to 2,617,459,794.

On January 2, 2008, the Company issued new 4,362,432,990 shares with offer price of Rp2,100 per share based on its Limited Public Offering (PUT) I with Pre-emptive Rights at the Jakarta Stock Exchange and Surabaya Stock Exchange. It now has 6,979,892,784 total outstanding shares.

On September 27, 2016, the Company conducted shares buyback with a maximum provision of 2% of all issued and fully paid-up capital and a par value of Rp1,000 per share. Total issued shares of 6,979,892,784 includes treasury shares of 39,250,600 shares.

In July 2017, the Company conducted a stock split with a ratio of 1:2 to its 6,979,892,784 shares. With this, its total issued shares became 13,959,785,568 shares

yang diterbitkan sebesar 13.959.785.568 (saham diperoleh kembali sebesar 78.501.200). Pada tahun yang sama, Perseroan melakukan pembelian kembali 1.000.000 lembar saham dengan nilai nominal per saham Rp500.

Pada Juni 2018, Perseroan melakukan Penawaran Umum Terbatas (PUT) II dengan Hak Memesan Efek Terlebih Dahulu atas 3.831.801.310 lembar saham dengan harga nominal per saham Rp500, harga penawaran Rp2.330 per saham. Pada saat itu, jumlah saham yang dikeluarkan Perseroan adalah sebanyak 17.791.586.878 (saham diperoleh kembali sebesar 79.501.200). Pada tahun yang sama, Perseroan melakukan pembelian kembali 20.986.000 lembar saham di BEI dengan nilai nominal per saham Rp500.

Pada 6 Agustus 2019, Perseroan kembali melakukan pemecahan nilai saham dengan rasio 1:5. Sebagai hasilnya, jumlah saham yang dikeluarkan Perseroan menjadi sebanyak 88.957.934.390 dengan nilai nominal Rp100 per saham (saham diperoleh kembali sebesar 502.436.000).

Pada periode Juli hingga Desember 2019, Perseroan menerbitkan 58.063.780 saham setelah melaksanakan penerbitan waran sebelumnya. Jumlah saham beredar Perseroan mencapai 89.015.998.170 lembar saham (saham diperoleh kembali sebesar 502.436.000).

Pada 2020, Perusahaan menerbitkan saham baru sejumlah 4.372.798.020 saham karena beberapa waran terkait PUT II 2018 telah dilaksanakan.

Selama bulan Maret hingga Juni 2020, Perusahaan telah membeli kembali sejumlah 34.037.400 saham dengan nilai nominal Rp100 per saham. Selanjutnya, Perseroan membeli kembali 23.600.000 saham dengan nilai nominal Rp100 per saham. Pada tanggal 31 Desember 2020, Perusahaan memiliki 93.388.796.190 saham ditempatkan dengan nilai nominal Rp100 saham (saham diperoleh kembali sebesar 560.073.400 saham).

with a par value of Rp500 per share (treasury shares: 78,501,200). In the same year, the Company bought back 1,000,000 shares with a par value of Rp500 per share.

In June 2018, the Company conducted Limited Public Offering (PUT) II with Preemptive Rights and issued 3,831,801,310 shares with par value of Rp500 per share, at an offer price of Rp2,330 per share. Now, the Company has 17,791,586,878 issued shares (treasury shares: 79,501,200). On the same year, the Company bought back 20,986,000 shares at the IDX with a par value of Rp500 per share.

On August 6, 2019, the Company conducted another stock split with a 1:5 ratio. With this, the Company has 88,957,934,390 issued shares with a par value of Rp100 per share (treasury shares 502,436,000).

In July to December 2019, the Company issued 58,063,780 new shares as some warrants had been exercised. Total Company's shares outstanding achieved 89,015,998,170 shares. (treasury shares: 502,436,000).

In 2020, the Company issued 4,372,798,020 new shares as some warrants related to its 2018 PUT II had been exercised.

During March to June 2020, the Company repurchased its 34,037,400 shares with a par value of Rp100 per share. Furthermore, the Company bought back another 23,600,000 shares with a par value of Rp100 per share. As of December 31, 2020, the Company has 93,388,796,190 issued shares with a par value of Rp100 share (including 560,073,400 treasury shares).



KRONOLOGI PENCATATAN EFEK LAINNYA

CHRONOLOGY OF OTHER SECURITIES LISTING

Pada 2019 dan 2020, Perseroan menerbitkan Obligasi Berkelanjutan Barito Pacific I ("PUB I") sebagai berikut:

In 2019 and 2020, the Company issued Barito Pacific Shelf Registration Bonds I ("PUB I") as follows:

Tahun Penerbitan Year of Issuance	Nama Obligasi Bonds Name	Total Nilai (juta) Total Issuance (million)	Tingkat Bunga Interest Rate	Jatuh Tempo Maturity Date	Peringkat Obligasi Bonds Rating
2019	PUB I Tahap I Tahun 2019 - Seri A PUB I Phase I Year 2019 - Series A	Rp479.000	9,30% p.a	19 Desember 2022 December 19, 2022	id ^A (Single) PEFINDO
2019	PUB I Tahap I Tahun 2019 - Seri B PUB I Phase I Year 2019 - Series B	Rp271.000	9,50% p.a	19 Desember 2024 December 19, 2024	id ^A (Single) PEFINDO
2020	PUB I Tahap II Tahun 2020 - Seri A PUB I Phase II Year 2020 - Series A	Rp227.480	8,60% p.a	1 April 2021 April 1, 2023	id ^A (Single) PEFINDO
2020	PUB I Tahap II Tahun 2020 - Seri B PUB I Phase II Year 2020 - Series B	Rp136.000	9,10% p.a	1 April 2025 April 1, 2025	id ^A (Single) PEFINDO
2020	PUB I Tahap III Tahun 2020 - Seri A PUB I Phase III Year 2020 - Series A	Rp167.250	8,25% p.a	18 Desember 2021 December 18, 2021	id ^A (Single) PEFINDO
2020	PUB I Tahap III Tahun 2020 - Seri B PUB I Phase III Year 2020 - Series B	Rp56.000	9,25% p.a	8 Desember 2023 December 8, 2023	id ^A (Single) PEFINDO
2020	PUB I Tahap III Tahun 2020 - Seri C PUB I Phase III Year 2020 - Series C	Rp163.000	10,25% p.a	8 Desember 2025 December 8, 2025	id ^A (Single) PEFINDO





INFORMASI OBLIGASI 2020

2020 BONDS INFORMATION

NAMA OBLIGASI Bonds Name	TOTAL NILAI PENERBITAN (Rp juta) Total Issuance (million Rp)	TINGKAT BUNGA (%) Interest Rate (%)	TANGGAL JATUH TEMPO Maturity Date	PERINGKAT OBLIGASI Bonds Rating
PUB I Tahap II Tahun 2020 - Seri A PUB I Phase II Year 2020 - Series A	Rp227.480	8,60% p.a	1 April 2023 April 1, 2023	^{id} A (Single) PEFINDO
PUB I Tahap II Tahun 2020 - Seri B PUB I Phase II Year 2020 - Series B	Rp136.000	9,10% p.a	1 April 2025 April 1, 2025	^{id} A (Single) PEFINDO
PUB I Tahap III Tahun 2020 - Seri A PUB I Phase III Year 2020 - Series A	Rp167.520	8,25% p.a	18 Desember 2021 December 18, 2021	^{id} A (Single) PEFINDO
PUB I Tahap III Tahun 2020 - Seri B PUB I Phase III Year 2020 - Series B	Rp56.000	9,25% p.a	8 Desember 2023 December 18, 2023	^{id} A (Single) PEFINDO
PUB I Tahap III Tahun 2020 - Seri C PUB I Phase III Year 2020 - Series C	Rp163.000	10,25% p.a	8 Desember 2025 December 18, 2025	^{id} A (Single) PEFINDO

PERISTIWA PENTING

KEY EVENTS

6 Februari 2020
February 6, 2020

PT Chandra Asri Petrochemical Tbk ("Chandra Asri") berkolaborasi dengan Siam Cement Group (SCG) dan Don Chemical (DOW) dalam Pengelolaan Sampah Plastik di Indonesia

PT Chandra Asri Petrochemical Tbk ("Chandra Asri") collaborates with Siam Cement Group (SCG) and Don Chemical (DOW) for Plastic Waste Management in Indonesia

Chandra Asri, SCG Indonesia dan Dow Indonesia menandatangani Nota Kesepahaman sebagai bentuk kerjasama dalam mengedepankan program pengelolaan sampah plastik di Indonesia dalam rangka implementasi ekonomi sirkular, di Sudirman, Jakarta. Chandra Asri, SCG Indonesia and Dow Indonesia signed a Memorandum of Understanding (MoU) as partners in promoting plastic waste management program in Indonesia to implement circular economy, in Sudirman, Jakarta.



2 April 2020
April 2, 2020

Barito Pacific menerbitkan PUB I Tahap II Tahun 2020 Barito Pacific PUB I Phase II Year 2020 Issuance

Perseroan menerbitkan Obligasi Berkelanjutan I Barito Pacific Tahap II Obligasi Seri A (3 tahun) sebesar Rp363,48 miliar dan Seri B (5 tahun) sebesar Rp136 miliar. The Company issued Barito Pacific Shelf Registration Bonds I Phase II Series A (3 years) amounting to IDR363.48 billion and Series B (5 years) amounting to IDR136 billion.

18 Mei 2020
May 18, 2020

Chandra Asri Mendapat Fasilitas Kredit dari Bank Permata Chandra Asri Obtained a Credit Facility from Permata Bank

Chandra Asri menandatangani perjanjian kredit fasilitas pinjaman berjangka (*term loan facility*) senilai USD70 juta dari Bank Permata. Penandatanganan perjanjian kredit dilakukan oleh Division Head of Corporate Banking Bank Permata, Bapak Lambas Marasi Tua LG dan dua Direktur Chandra Asri, Bapak Andre Khor dan Bapak Suryandi, disaksikan oleh Direktur Wholesale Banking Bank Permata, Darwin Wibowo.

Chandra Asri signed a term loan facility agreement worth US\$70 million with Permata Bank. The credit agreement was signed by Division Head of Corporate Banking of Bank Permata, Mr. Lambas Marasi Tua LG and two Chandra Asri's Directors, Mr. Andre Khor and Mr. Suryandi, witnessed by Director of Wholesale Banking of Bank Permata, Darwin Wibowo.





PERISTIWA PENTING

KEY EVENTS

16 Juli 2020
July 16, 2020

Chandra Asri Membangun Sistem Digital Twin yang Pertama di Industri Petrokimia Indonesia

Chandra Asri Built the First Digital Twin System in Petrochemical Industry in Indonesia

Chandra Asri bekerja sama dengan Siemens dan Bentley dalam melakukan transformasi digital yang komprehensif seiring dengan visi pemerintah Indonesia untuk merealisasikan industri 4.0. Sistem digital *twin* pertama dalam industri petrokimia di Indonesia.

Chandra Asri collaborated with Siemens and Bentley to carry out a comprehensive digital transformation in line with the Indonesian government's vision of realizing industry 4.0. This is the first digital twin system in the petrochemical industry in Indonesia.



20 Juli 2020
July 20, 2020

Chandra Asri Peroleh Pinjaman Pembiayaan senilai USD195 Juta dari Bank DBS

Chandra Asri Obtained US\$195 million Loan from DBS Bank

Chandra Asri mendapatkan pinjaman senilai US\$195 juta atau Rp2,9 triliun dari Bank DBS untuk mendukung kebutuhan modal kerja Perseroan dalam bentuk *trade financing* dan *revolving credit facility* (RCF). Pinjaman ini juga merupakan bentuk upaya reaktivasi pertumbuhan industri yang dilakukan Chandra Asri untuk mendukung pertumbuhan ekonomi nasional.

Chandra Asri obtained US\$195 million or Rp2.9 trillion loan from DBS Bank to finance its working capital needs in the form of trade financing dan revolving credit facility (RCF). This loan is also an effort to reactivate industrial growth by Chandra Asri to support national economic growth.



5 Agustus 2020
August 5, 2020

Perseroan memperoleh Fasilitas Pinjaman Bank dari Bangkok Bank Public Company Limited

The Company obtained a Bank Loan Facility from Bangkok Bank Public Company Limited

Perseroan mendapatkan fasilitas pinjaman bank dengan jumlah maksimal US\$252,7 juta dengan Bangkok Bank Public Company Limited. Dana tersebut digunakan untuk pembiayaan ekuitas Indo Raya Tenaga (IRT) sesuai dengan perjanjian pemegang saham.

The Company obtained a bank loan facility with a maximum amount of US\$252.7 million from Bangkok Bank Public Company Limited. The funds are used for Indo Raya Tenaga (IRT) equity financing in accordance with the shareholder agreement.

6 Agustus 2020
August 6, 2020

**Rapat Umum Pemegang Saham
Tahunan dan Luar Biasa
Annual and Extraordinary General
Meeting of Shareholders**

Perseroan menyelenggarakan Rapat Umum Pemegang Saham Tahunan (RUPST) dan Rapat Umum Pemegang Saham Luar Biasa (RUPSLB). Guna memastikan terpenuhinya kebijakan pembatasan jarak fisik dan pembatasan jumlah kapasitas orang dalam satu ruangan, Rapat diselenggarakan dalam ruangan terpisah, dimana seluruh ruangan tersebut terhubung dan dilengkapi dengan sarana video konferensi.

The Company conducted its Annual General Meeting of Shareholders (AGMS) and Extraordinary General Meeting of Shareholders (EGMS). In order to comply with the covid-19 protocols, AGMS and EGMS were held in a separate rooms, and only limited number of shareholders are allowed to be physically present and video conference facilities were provided to the shareholders.



25 Agustus 2020
August 25, 2020

**Chandra Asri dan Pertamina
Kembangkan Bisnis Petrokimia di
Indonesia
Chandra Asri Partners with Pertamina
to develop Petrochemical Business in
Indonesia**

Chandra Asri bersama PT Kilang Pertamina Internasional (KPI), anak usaha PT Pertamina (Persero), menandatangani *Head of Agreement* (HoA) sebagai bentuk kerjasama dalam pengembangan bisnis petrokimia di Indonesia. Penandatanganan HoA ini dilakukan oleh Direktur Utama KPI, Ignatius Tallulembang dan Presiden Direktur Chandra Asri, Erwin Ciputra. Kerjasama ini mengacu pada arahan Presiden Joko Widodo agar mendorong pembangunan pabrik yang menghasilkan substitusi impor petrokimia sehingga diharapkan dapat mengembangkan bisnis petrokimia di dalam negeri.

Chandra Asri and PT Kilang Pertamina Internasional (KPI), a subsidiary of PT Pertamina (Persero), signed a Head of Agreement (HoA) as a form of partnership in developing the petrochemical business in Indonesia. The HoA was signed by the President Director of KPI, Ignatius Tallulembang and President Director of Chandra Asri, Erwin Ciputra. This partnership is in line with President Joko Widodo's direction to encourage petrochemical plant construction that will substitute petrochemical imports and to enhance the development of domestic petrochemical business.



8 September 2020
September 8, 2020

**Pabrik MTBE dan B1 Chandra Asri
Telah Mulai Beroperasi
Chandra Asri's MTBE and B1 Plants
Started Commercial Operations**

Chandra Asri telah mulai mengoperasikan kedua unit pabrik MTBE (Methyl Tert-butyl Ether) dan B1 (Butene-1) yang pertama kalinya ada di Indonesia. Operasional kedua pabrik ini selaras dengan target Pemerintah Indonesia untuk substitusi impor sebesar 35% sampai 2022. Pabrik MTBE berkapasitas 128KTA untuk memasok kebutuhan *octane booster* dalam negeri yang sampai saat ini masih diimpor. Sedangkan pabrik B1 berkapasitas 43KTA akan diserap untuk kebutuhan operasional pabrik Chandra Asri sebesar 33KTA, dengan sisanya ditargetkan untuk pasar domestik.

Chandra Asri completed the construction of MTBE (Methyl Tert-butyl Ether) and B1 (Butene-1) plants, the first in Indonesia, and started its commercial operations. MTBE plant has production capacity of 128KTA to supply domestic needs for octane booster, which is currently being imported and B1 plant has production capacity of 43KTA.





PERISTIWA PENTING

KEY EVENTS

24 September 2020
September 24, 2020

Pengangkatan Direktur Baru Perseroan
Appointment of New Members to the Board of Directors

Perseroan menyelenggarakan RUPSLB dengan menerapkan protokol kesehatan yang ketat. RUPSLB menerima pengunduran diri Bapak Andry Setiawan selaku Direktur Perseroan dan menyetujui pengangkatan Bapak David Raimond Sulaiman dan Ibu Diana Arsiyanti selaku Direksi Perseroan yang baru efektif pada saat ditutupnya RUPSLB. The Company held an EGMS under strict covid-19 protocols. This EGMS accepted the resignation of Mr. Andry Setiawan as the Director and approved the appointment of Mr. David Raimond Sulaiman and Mrs. Diana Arsiyanti as the new Board of Directors which was effective after the closing of the EGMS.



29 September 2020
September 29, 2020

Chandra Asri Operasikan Enclosed Ground Flare untuk Meminimalisasi Dampak Lingkungan dan Sosial
Chandra Asri Operated Enclosed Ground Flare to Minimize Environmental and Social Impacts

Melanjutkan komitmennya terhadap keberlanjutan, Chandra Asri siap mengoperasikan *Enclosed Ground Flare* (EGF) dengan teknologi suar tanpa asap di kompleks petrokimiannya di Cilegon, Banten. Dengan total investasi pembangunan yang mencapai US\$14 juta, EGF dibangun demi meminimalisasi dampak sosial dan lingkungan dari aktivitas operasional pabrik. As part of its commitment to sustainability, Chandra Asri completed the construction and operates its new Enclosed Ground Flare (EGF) a smokeless flare technology with investment value of US\$14 million in its petrochemical complex located in Cilegon, Banten. This EGF helps minimize the social and environmental impacts of its plant operations.



30 September 2020
September 30, 2020

Kontribusi Prajogo Pangestu dan Barito Pacific Group untuk Penanganan Covid-19
Contribution of Prajogo Pangestu and Barito Pacific Group in Handling the COVID-19 Pandemic

Per 30 September 2020, untuk mendukung penanggulangan pandemi COVID-19, Prajogo Pangestu, Founder dan Chairman Barito Pacific Group bersama anak perusahaan Grup, Chandra Asri, Star Energy Geothermal dan Yayasan Bakti Barito, telah menyumbangkan Rp48,5 miliar yang terdiri dari alat pelindung diri, masker, PCR Covid-19 dan tes cepat, sarung tangan, dan barang-barang lainnya ke berbagai rumah sakit milik negara dan komunitas yang tinggal di sekitar wilayah operasional mereka sejak awal tahun.

As of September 30, 2020, in order to support the handling of Covid-19 pandemic, Prajogo Pangestu, Founder and Chairman of Barito Pacific Group and the Group's subsidiaries, Chandra Asri, Star Energy Geothermal and Bakti Barito Foundation has donated a total of Rp48.5 billion consisting of personal protective equipments, masks, Covid-19 PCR and rapid tests, gloves, and other items, to various state-owned hospitals and communities living in the vicinity of operational areas since the beginning of the year.



5 Oktober 2020
October 5, 2020

Chandra Asri dan Vopak Jajaki Kemitraan di Bidang Terminal Industri di Indonesia
Strategic Partnership between Chandra Asri and Vopak in the Field of Industrial Terminals in Indonesia

Chandra Asri dan Royal Vopak (Vopak), perusahaan penyimpanan tangki independen terkemuka di dunia, telah menandatangani *Letter of Intent* (LoI) untuk mendirikan perusahaan patungan (*joint venture*) sebagai kolaborasi di bisnis infrastruktur industri di Cilegon, Provinsi Banten, Indonesia.

Chandra Asri and Royal Vopak (Vopak), the world's leading independent tank storage company, signed a Letter of Intent (LoI) to establish a joint venture as a collaboration in the industrial infrastructure business in Cilegon, Banten Province, Indonesia.



14 Oktober 2020
October 14, 2020

Star Energy Geothermal Kembali Mencatat Prestasi di Industri Energi Hijau di Indonesia
Star Energy Geothermal Marks Another Significant Milestone towards Green Energy in Indonesia

Star Energy Geothermal menandai tonggak penting lainnya dengan berhasil menerbitkan obligasi senilai US\$1,11 miliar, ini merupakan *green bond* pertama yang mendapatkan peringkat *investment grade* yang diterbitkan dari Indonesia pada tahun 2020. Keberhasilan *green bond* ini semakin menunjukkan minat investor terhadap *green*.

Star Energy Geothermal marks another significant milestone as it successfully issued a US\$1.11 billion bond, the first green bond with investment grade issued from Indonesia in 2020. The success of this green bond further demonstrates investor appetite for green investments.

10 Desember 2020
December 10, 2020

Penerbitan Obligasi Berkelanjutan Barito Pacific I Tahap III Tahun 2020
The Company Completed its Barito Pacific Shelf Registration Bonds I

Pada 10 Desember 2020, Perseroan menerbitkan Obligasi Berkelanjutan I Barito Pacific Tahap III Obligasi Seri A (1 tahun) sebesar Rp167,52 miliar, Seri B (3 tahun) sebesar Rp 56 miliar, dan Seri C (5 tahun) sebesar Rp163 miliar. Penerbitan ini melengkapi Obligasi Berkelanjutan I senilai Rp1,5 triliun.

On December 10, 2020, the Company issued Barito Pacific Shelf Registration Bonds I Phase III - Series A (1 year) amounting to Rp167.52 billion, Series B (3 years) amounting to Rp56 billion, and Series C (5 years) amounting to Rp163 billion. This issuance completed its Shelf Registration Bonds I totalling Rp1.5 trillion.



PENGHARGAAN

AWARDS

8 Januari 2020
January 8, 2020

**Chandra Asri dan SMI Raih
Penghargaan PROPER Hijau 2019
Chandra Asri and SMI Wins 2019
Green PROPER Award**

Chandra Asri dan SMI, kembali menerima penghargaan Industri Hijau 2019 dari Kementerian Perindustrian dengan predikat masing-masing Level 5. Penghargaan Industri Hijau adalah sebuah penghargaan untuk industri yang dalam proses produksinya menerapkan upaya efisiensi dan efektivitas dalam penggunaan sumber daya secara berkelanjutan.

Chandra Asri and SMI, again received the 2019 Green Industry award from the Ministry of Industry with their respective Level 5. The Green Industry Award is an award for industries which in their production process implement efficiency and effectiveness efforts in the use of resources in a sustainable manner.



28 Februari 2020
February 28, 2020

**Griya Idola Dinobatkan
Sebagai Best Real Estate &
Developer 2020
Griya Idola Receive dan
Award for the Best in Real
Estate & Developer 2020**

Griya Idola dinobatkan sebagai Best Real Estate & Developer 2020 oleh Majalah Penghargaan Indonesia, Best of Event Awards. Penghargaan ini memiliki parameter penilaian diantaranya yaitu performa manajemen, kualitas produk, dan Corporate Social Responsibility. Griya Idola was awarded as the Best in Real Estate & Developer 2020 by the Indonesian Award Magazine, Best of Event Awards. This award has various assessment parameters, including management performance, product quality, and Corporate Social Responsibility.



8 Januari 2020
January 8, 2020

**Griya Idola Industrial Park
Menerima Penghargaan
Lingkungan Xurya 2020
Griya Idola Industrial Park
Received the 2020 Xurya
Environmental Award**

Tahun 2020 diawali dengan prestasi dari Griya Idola Industrial Park yang berkat pemasangan atap panel suryanya, berhasil menghemat energi setara 856 ton CO₂ dan lebih dari 900.000 kWh listrik, atau hampir setara dengan konsumsi listrik dari ±650 rumah per tahun dan mengurangi emisi CO₂ dari 300.000 liter konsumsi bensin.

Griya Idola Industrial Park successfully managed to bring various achievements in 2020. Through the installation of its solar panel roof, it managed to save energy equivalent to 856 tons of CO₂ and more than 900,000 kWh of electricity, or equal to electricity consumption of approximately 650 houses per year as well as reducing CO₂ emissions from 300,000 liters consumption of gasoline.



17 November 2020
November 17, 2020

**Infinity Restaurant dari
Mambruk Hotel & Convention
Raih Penghargaan Bidang
Kesehatan Lingkungan 2020
Infinity Restaurant
by Mambruk Hotel &
Convention Received the 2020
Environmental Health Award**

Infinity Restaurant dari Mambruk Hotel & Convention meraih penghargaan bidang Kesehatan Lingkungan 2020 dalam acara dari Kementerian Kesehatan yang dihadiri oleh Terawan Agus Putranto (Menteri Kesehatan), Tito Karnavian (Menteri Dalam Negeri), Budi Karya Sumadi (Menteri Perhubungan), dan Wishnutama Kusubandio (Menparekraf). Penghargaan ini menjadi suatu kebanggaan bagi Griya Idola sebagai pemilik dan pengelola dari Mambruk Hotel & Convention, karena Infinity Restaurant merupakan satu-satunya kategori Restoran Hotel di Kabupaten Serang Banten yang mendapatkan Penghargaan Bidang Kesehatan Lingkungan 2020 ini.

Infinity Restaurant by Mambruk Hotel & Convention received the 2020 Environmental Health award in an event held by the Ministry of Health, which was attended by Terawan Agus Putranto (Minister of Health), Tito Karnavian (Minister of Home Affairs), Budi Karya Sumadi (Minister of Transportation), and Wishnutama Kusubandio (Minister of Tourism & Creative Economy). This award is appreciated by Griya Idola who owns and operates Mambruk Hotel & Convention as Infinity Restaurant is the only hotel restaurant located in Serang, Banten Regency that received the 2020 Environmental Health Award.



14 Desember 2020
December 14, 2020


Mambruk Hotel & Convention Raih Sertifikasi Nasional CHSE Kementerian Pariwisata & Ekonomi Kreatif Mambruk Hotel & Convention Received the National CHSE Certification from the Ministry of Tourism & Creative Economy

Salah satu anak perusahaan Griya Idola yaitu Mambruk Hotel & Convention telah lolos sertifikasi CHSE (Cleanliness, Health, Safety, Environment) *New Normal* Kementerian Pariwisata & Ekonomi Kreatif (Kemenparekraf) dengan predikat 98/100 (memuaskan). Program sertifikasi nasional CHSE Kemenparekraf RI ini khususnya menasar penyedia sektor pariwisata seperti Hotel & Resort, serta dilakukan oleh tim auditor dan verifikator ahli yang telah melalui berbagai pelatihan, hasil kerjasama Kemenparekraf dengan Dinas Kesehatan serta Gugus Tugas Pencegahan Covid-19. One of Griya Idola's subsidiaries, Mambruk Hotel & Convention, successfully passed the CHSE (Cleanliness, Health, Safety, Environment) *New Normal* certification from the Ministry of Tourism & Creative Economy with the score of 98/100 (satisfactory). This CHSE national certification program organized by the Ministry of Tourism and Creative Economy specifically targets the operators in the tourism sector, such as Hotels and Resorts. This certification program was carried out by a team of auditors and expert verifiers who passed through various trainings, which was the result of collaboration between the Ministry of Tourism & Creative Economy and the Covid-19 Prevention Task Force.

14 Desember 2020
December 14, 2020

**Star Energy Meraih Dua Penghargaan Gold dan One Green PROPER Awards
Star Energy Wins Two Gold Awards and One Green PROPER Awards**

Star Energy Geothermal Salak, Ltd dan Star Energy Geothermal (Wayang Windu) Limited berhasil kembali menyabet penghargaan tertinggi dalam Program Penilaian Peringkat Kinerja Perusahaan (PROPER), yakni PROPER Emas dari Kementerian Lingkungan Hidup dan Kehutanan (KLHK). Selain itu, Star Energy Geothermal Darajat II, Limited juga mendapat penghargaan PROPER Hijau dari KLHK. Star Energy Geothermal Salak, Ltd and Star Energy Geothermal (Wayang Windu) Limited won the highest award again in the Company Performance Rating Program (PROPER), namely PROPER Gold from the Ministry of Environment and Forestry (KLHK). In addition, Star Energy Geothermal Darajat II, Limited also received the Green PROPER award from the Ministry of Environment and Forestry.



17 Desember 2020
December 17, 2020

**Wisma Barito Pacific Memperoleh Medali Perak dalam Waste4Change Appreciation Day 2020
Wisma Barito Pacific Received a Silver Medal in the 2020 Waste4Change Appreciation Day**

Wisma Barito Pacific sebagai salah satu proyek gedung perkantoran Griya Idola, telah sukses dalam pelaksanaan *Zero Waste to Landfill* dengan pengurangan sampah sebesar ±49 kg per September 2020, sehingga dapat menghilangkan emisi CO₂ dari lingkungan setara 105 ton, atau seperti menanam 1.737 pohon selama 10 tahun. Hal inilah yang mendasari perolehan medali perak Griya Idola di acara *awards* virtual Waste4Change Appreciation Day, 17 Desember 2020 yang juga dihadiri oleh Luhut Binsar Panjaitan (Menteri Koordinator Bidang Kemaritiman & Investasi) serta Siti Nurbaya (Menteri Kementerian Lingkungan Hidup & Kehutanan). Wisma Barito Pacific as one of the Griya Idola office building projects has succeeded in implementing Zero Waste to Landfill by reducing waste for approximately 49 kg by September 2020. Therefore, it saves an equivalent of 105 tons of CO₂ emissions from the environment, or equal to 1,737 tree planting in 10 years. For this reason, Griya Idola received a silver medal at the Waste4Change Appreciation Day virtual award ceremony on December 17, 2020 which was also attended by Luhut Binsar Panjaitan (Coordinating Minister of Maritime Affairs & Investment) and Siti Nurbaya (Minister of Environment & Forestry).





SERTIFIKASI CERTIFICATION

No.	NAMA SERTIFIKASI Certification Name	PEMBERI SERTIFIKASI Certifier	MASA BERLAKU Validity Period
1	ISO 14001:2015 untuk for Darajat Field	SGS	24 Juli 2019 – 24 Juli 2022 July 24, 2019 – July 24, 2022
2	ISO 45001:2018 untuk for Darajat Field	SGS	19 Agustus 2019 – 19 Agustus 2022 August 19, 2019 – August 19, 2022
3	ISO 14001:2015 untuk for Salak Field	SGS	24 Juli 2019 – 24 Juli 2022 July 24, 2019 – July 24, 2022
4	ISO 45001:2018 untuk for Salak Field	SGS	19 Agustus 2019 – 19 Agustus 2022 August 19, 2019 – August 19, 2022
5	ISO 14001:2015 untuk for Wayang Windu Field	Lloyd's Register	29 Januari 2019 – 28 Januari 2022 January 29, 2019 – January 28, 2022
7	Sertifikasi ISO ISO Certification ISO14001:2015	PT Lloyd's Register Indonesia (LRQA)	14 September 2020 - 3 Februari 2023 September 14, 2020 - Februari 3, 2023
8	Sertifikasi ISO ISO Certification 50001:2011	Lloyd's Register Quality Assurance	29 November 2018 – 12 Desember 2020 November 29, 2018 – December 12, 2020
9	Verifikasi ISO ISO Verification 26000:2010	SGS	<i>Only Verification by SGS</i>
10	Sertifikasi OHSAS OHSAS Certification 18001:2007	Sucofindo	3 Februari 2018 – 2 Februari 2021 February 3, 2018 – February 2, 2021
11	Sertifikasi SNI SNI Certification 17025:2017	Komite Akreditasi Nasional National Accreditation Committee	24 April 2019 – 24 April 2024 April 24, 2019 – April 24, 2024
12	Sertifikasi SNI SNI Certification 0594:2011	Sentra Teknologi Polimer Centre of Polymer Technology	9 Mei 2019 – 8 Mei 2023 May 9, 2019 – May 8, 2023

No.	NAMA SERTIFIKASI Certification Name	PEMBERI SERTIFIKASI Certifier	MASA BERLAKU Validity Period
13	Sertifikasi SNI SNI Certification 7808:2012	Sentra Teknologi Polimer Centre of Polymer Technology	12 Agustus 2019 – 11 Agustus 2023 August 12, 2019 – August 11, 2023
14	Sertifikasi ISO ISO Certification 9001:2015	Kementerian Tenaga Kerja dan Transmigrasi RI Ministry of Manpower and Transmigration of the Republic of Indonesia	12 Agustus 2019 – 11 Agustus 2023 August 12, 2019 – August 11, 2023
15	Sertifikasi Halal Halal Certification	Majelis Ulama Indonesia (MUI) Indonesian Ulama Council	2 Oktober 2019 – 1 Oktober 2021 October 2, 2019 – October 1, 2021
16	Sertifikasi Sistem Jaminan Halal Halal Certification	Lembaga Pengkajian Pangan Obat-Obatan dan Kosmetika Majelis Ulama Indonesia Indonesian Halal Certification Body LPPOM MUI	2 Oktober 2019 – 1 Oktober 2023 October 2, 2019 – October 1, 2023
17	Ekolabel – Klaim Mudah Terurai Ecolabel – Degradable	Lembaga Verifikasi Ekolabel (LVE) Balai Besar Pulp dan Kertas Ecolabel Verification Agency Center for Pulp and Paper	12 Juli 2019 – 9 Juli 2022 July 12, 2019 – July 9, 2022
18	Ekolabel – Klaim Reduksi Limbah Ecolabel – Waste Reduction	Responsible Care Indonesia	12 Juli 2019 – 9 Juli 2022 July 12, 2019 – July 9, 2022
19	International Code for Security of Ships and Port Facilities (ISPS Code)	Direktorat Jenderal Perhubungan Laut, Kementerian Perhubungan Republik Indonesia Directorate General of Marine Transportation, Ministry of Transportation Republic of Indonesia	20 Agustus 2019– 26 Agustus 2024 August 20, 2019 – August 26, 2024

LAPORAN DEWAN KOMISARIS

BOARD OF COMMISSIONERS' REPORT

Pemegang Saham yang Terhormat,

Hal yang menjadi ingatan dari tahun 2020 adalah pandemi global yang mempengaruhi semua aspek kehidupan manusia. Periode yang penuh dengan tantangan ini masih jauh dari berakhir dan dunia usaha masih mempelajari cara beroperasi dalam kondisi dimana ketidakpastian merupakan suatu kepastian. Pandemi dan dampaknya pada perjalanan dan konsumsi mempengaruhi industri petrokimia, terutama pada masa-masa awal. Melalui masa yang bergejolak ini, lini bisnis energi kami yaitu Star Energy terus berkontribusi dalam memberikan stabilitas yang dibutuhkan untuk terhadap hasil kinerja konsolidasi. Selama semester kedua tahun ini, kondisi pasar yang membaik untuk produk petrokimia serta kemampuan Perseroan untuk mewujudkan strategi penghematan biaya operasional, belanja modal, dan optimalisasi modal kerja berperan penting dalam membantu Perseroan dalam menghasilkan laba bersih yang kuat untuk tahun 2020. Meskipun pelaksanaan vaksinasi COVID-19 saat ini secara global terus meningkat, jalan di depan tetap menantang dan ada kemungkinan bahwa cara hidup manusia pada akhirnya akan berubah secara permanen. Di Barito, kami senantiasa waspada terhadap potensi hambatan ini disamping tetap fokus pada peluang yang akan muncul untuk mendorong Indonesia menuju tahap pertumbuhan berikutnya.

PENILAIAN ATAS KINERJA DIREKSI TAHUN 2020

Dewan Komisaris terus melakukan pengawasan dan memberikan rekomendasi kepada Direksi terkait keputusan eksekutif, kerangka strategis, pengendalian internal, dan manajemen risiko yang dijalankan. Rekomendasi ini diberikan dalam rapat rutin maupun dalam kesempatan lainnya apabila diperlukan. Berdasarkan penilaian kami, Direksi telah berhasil mempertahankan kinerja dan menjalankan proyek utama dan strategis Perseroan.

Dear Shareholders,

The abiding memory of the year 2020 will have been the global pandemic that has affected our lives in myriad ways. This challenging period is far from over and businesses are still learning to operate under dramatically different conditions as uncertainty is the only certainty. The pandemic and its resultant damage to travel and consumption affected the petrochemical industry particularly hard at the outset. Through this turbulent time, our energy business Star Energy continued to provide much needed stability to our consolidated numbers. In the second half of the year improving market conditions for petrochemical products as well as the Company's ability to deliver on its strategy of operating expenditure reduction, capital expenditure rephasing and working capital optimization was instrumental in helping us deliver strong net profit for the year 2020. Despite the vaccine programs now being deployed, the road ahead remains challenging and perhaps our way of life will eventually emerge permanently altered. At Barito, we remain alert to these potential impediments while focused on the opportunities that will also emerge alongside to help propel Indonesia toward our next stage of growth.

ASSESSMENT OF THE PERFORMANCE OF THE BOARD OF DIRECTORS IN 2020

The Board of Commissioners continues to supervise and provide recommendations to the Board of Directors with regard to executive decisions, strategic framework, internal control and risk management. These recommendations are given during regular meetings or any time as necessary. Based on our assessment the Board of Directors has successfully managed to sustain and execute the Company's key and strategic projects.



PRAJOGO PANGESTU

Komisaris Utama
President Commissioner

Selama tahun berjalan, manajemen telah berhasil melaksanakan peningkatan kapasitas pada seluruh anak perusahaan sesuai dengan anggaran dan jadwal yang ditetapkan. Anak perusahaan kami, Chandra Asri, menyelesaikan pabrik MTBE dan Butene-1 meskipun terjadi disrupsi yang disebabkan oleh pandemi. Penambahan kedua pabrik ini membuat total kapasitas produksi kami menjadi 4.232KTA serta menyelesaikan Rencana Induk Terintegrasi untuk kompleks petrokimia pertama. Star Energy berhasil menerbitkan *green bond* global senilai US\$1,1 miliar dengan peringkat *investment grade*, yang merupakan penerbitan pertama dari perusahaan di Indonesia. Selain itu, pihak Manajemen juga melaksanakan jadwal pembayaran utang di samping melakukan penataan sebagian dari beban utang dengan pembiayaan kembali yang tepat waktu serta melanjutkan program obligasi Rupiah yang selanjutnya akan membantu diversifikasi sumber pendanaan kami. Pembangkit listrik Jawa 9 & 10 Ultra Super Critical (USC) berhasil mencapai tahap penyelesaian pendanaan dan memulai fase konstruksi pada tahun ini. Kami juga menyambut Korea Electric Power Company sebagai investor ekuitas, melanjutkan strategi kami dalam membawa mitra asing berkompeten ke Indonesia.

Dengan mengutamakan keselamatan kerja, Perseroan membentuk satuan tugas khusus COVID-19 dan mengatur kerja jarak jauh dengan pembagian jam kerja terjadwal sehingga karyawan dapat menerapkan jarak sosial dan bekerja dengan aman. Perseroan juga menerapkan protokol kesehatan yang menyeluruh, seperti bekerja jarak jauh untuk para staf, penyediaan masker dan vitamin, fasilitas cuci tangan, serta menetapkan berbagai kebijakan dan sosialisasi mengenai COVID-19. Kami yakin bahwa Direksi akan terus fokus pada keselamatan kerja meskipun pandemi telah berakhir serta menanamkan kesadaran keselamatan sebagai bagian integral dari kegiatan operasional sehari-hari. Dewan Komisaris mengakui bahwa kinerja Direksi patut untuk dicontoh dalam membantu Perseroan dalam melewati tahun yang paling menantang ini dan mewujudkan prioritas kami dalam keberlangsungan bisnis, keunggulan operasional, dan daya tahan sistem keuangan.

During the year, management delivered on planned capacity expansions across all our subsidiaries within budget and on time. Our subsidiary Chandra Asri delivered its MTBE and Butene-1 units despite the upheaval caused by the pandemic. The addition of these two plants takes our total production capacity to 4,232KTA and completes the Integrated Master Plan for the first petrochemical complex. Star Energy successfully issued its landmark US\$1.1 billion global green bond with an investment grade rating, the first such issuance from an Indonesian corporate. Management also executed on our debt repayment schedule in addition to reprofiling some of our debt load with timely refinancing and a continuation of our IDR bond program which further helps diversify our sources of funding. Our Ultra Super Critical Jawa 9 & 10 power plant achieved financial close and commenced construction phase during the year. We also welcomed Korea Electric Power Company as an equity investor into Java 9 & 10, continuing our strategy of bringing in the most competent foreign partners to Indonesia.

With safety of utmost priority, the Company formed a special COVID-19 task force and arranged remote work with scheduled work shifts so that employees could implement social distancing and work safely. The Company also properly implemented comprehensive health protocols such as remote working for staff, provision of masks and vitamins, hand washing facilities, as well as policies and socialization on COVID-19. We remain confident the Board of Directors will continue to focus on safety even when the pandemic is over and instill safety awareness as an integral part of daily operational activities. The Board of commissioners acknowledges the exemplary performance of the Board of Directors in helping the Company to successfully navigate this most challenging year and deliver on our priorities of business continuity, operational excellence and financial resilience.

PROSPEK USAHA 2021

Tahun depan diprediksi akan didominasi oleh upaya penanggulangan pandemi menuju pada masa pemulihan global. Saat negara-negara di dunia keluar dari masa-masa *lockdown*, secara global, industri petrokimia diproyeksikan akan tumbuh pesat, yang mencerminkan pemulihan permintaan yang kuat untuk barang tahan lama dan perlengkapan sanitasi. Chandra Asri merupakan satu-satunya perusahaan domestik terintegrasi dan terbesar dalam memenuhi prioritas pemerintah untuk mengganti 35% impor hilir dengan produksi lokal. Rencana kami untuk pabrik *cracker* kedua Perseroan juga berjalan sesuai harapan didukung oleh peninjauan kerja sama dengan sejumlah mitra bisnis asing, yang akan mendorong kami lebih jauh pada produk hilir yang lebih kompleks.

Usaha ventura bersama kami dengan PLN dan KEPCO yaitu proyek pembangkit listrik Jawa 9 & 10 USC dengan kapasitas 2 x 1.000 MW telah memasuki fase konstruksi dibantu oleh sekitar 500 pekerja konstruksi. Jumlah pekerja ini diperkirakan akan terus meningkat hingga mencapai 10.000+ pekerja seiring dengan perkembangan proyek yang kemudian dapat menyediakan lapangan kerja yang besar serta ketahanan energi nasional. Sementara itu, Star Energy terus berkontribusi pada proses transisi Indonesia secara lebih luas menuju pembangkit energi yang lebih efisien dan ramah lingkungan. Barito berkomitmen untuk terus berinvestasi dan mendorong pengembangan bisnis, baik secara mandiri maupun melalui sinergi dengan anak perusahaan, untuk mengoptimalkan pendapatan dan profitabilitas bagi grup secara keseluruhan.

TATA KELOLA PERUSAHAAN

Peran Dewan Komisaris dalam penerapan tata kelola perusahaan yang baik meliputi pengawasan, rekomendasi, dan pengawasan proses audit. Kami senantiasa bekerja sama dengan Komite Audit dalam memberikan pengawasan dan bimbingan atas penilaian mereka. Selain itu, kami juga mengambil bagian dalam pengawasan manajemen risiko dan kepatuhan terhadap semua hukum dan kebijakan

2021 BUSINESS PROSPECTS

Undoubtedly the year ahead will be dominated by efforts to beat back the pandemic and usher in a period of global recovery. As the economies come out of lockdown, globally, the petrochemical industry is projected to grow at a healthy clip, reflecting strong demand recovery for durable goods and sanitary kits. Chandra Asri as the most dominant and the only fully integrated domestic player also remains best placed to deliver on the government's priority to replace 35% of downstream imports with local production. Our plans for a second cracker complex continue to advance with selection of a foreign partner, which will drive us further into more complex downstream products.

Our joint venture with PLN and KEPCO, the 2 x 1,000 MW Java 9 & 10 USC project plant has entered its construction phase with nearly 500 workers employed on the site. This number is expected to rise to 10,000+ as the project advances thus providing valuable employment as well as energy security to the nation. Meanwhile, Star Energy continues to contribute to Indonesia's broader transition to more efficient and cleaner energy generation. Barito is committed to invest and encourage the development of all our businesses both independently and in synergy with our subsidiaries to optimize revenue and profitability for the group.

CORPORATE GOVERNANCE

The Board of Commissioners' role in the implementation of good corporate governance includes supervision, recommendation and audit process oversight. We continually worked with the Audit Committee in providing oversight and guidance for their assessments. We also took part in the supervision of risk management and compliance with all applicable laws and policies. The Board of Directors

yang berlaku. Direksi telah menerapkan inisiatif keberlanjutan menyeluruh yang kami dukung sepenuhnya. Hasil pengawasan kami terhadap Perseroan terlihat melalui laporan keuangan audit per 31 Desember 2020 yang telah diterbitkan dalam semua aspek yang material dengan opini wajar tanpa pengecualian oleh Imelda & Rekan, anggota Deloitte Touche Tohmatsu Limited.

TANGGUNG JAWAB SOSIAL PERUSAHAAN

Yayasan Bakti Barito merupakan wujud dari tanggung jawab sosial Perseroan yang bertujuan untuk meningkatkan kesejahteraan masyarakat melalui pemberdayaan ekonomi, pendidikan, kesehatan, keselamatan kerja, dan pelestarian lingkungan. Yayasan dan kedua anak perusahaan kami, Chandra Asri, Star Energy dan Griya Idola juga memberikan dukungan tambahan selama pandemi dengan menyumbangkan beberapa puluh ribu alat *rapid test* dan *swab test*, masker medis, dan alat pelindung diri lainnya melalui Badan Nasional Penanggulangan Bencana (BNPB) dan pemerintah daerah di area operasional kami. Sebagai produsen terbesar untuk bahan baku alat pelindung diri di dalam negeri, kami sangat bangga atas kontribusi anak perusahaan kami, Chandra Asri, dalam menangani dampak pandemi. Perseroan memproduksi produk HS35NW *Non-woven Polypropylene* di mana produksi kami pada tahun 2020 mencapai 30-40KTA, yang dapat memenuhi permintaan domestik dan ekspor sebagai bagian dari dukungan kami kepada para garda terdepan dan tenaga kesehatan yang tanpa pamrih mengabdikan diri untuk memerangi COVID-19 di Indonesia. Sebagai produsen terbesar bahan baku alat pelindung diri, kami sangat bangga dengan kontribusi anak perusahaan kami yaitu Chandra Asri dalam penanganan dampak pandemi.

PERUBAHAN KOMPOSISI DEWAN KOMISARIS

Sepanjang 2020, tidak terdapat perubahan pada komposisi Dewan Komisaris.

have implemented an exhaustive sustainability initiative of which we remain supportive. The evidence of our supervisory role in the Company is presented within the December 31, 2020 audited financial report that was published fairly in all material aspects with an unqualified opinion by Imelda & Rekan, member of Deloitte Touche Tohmatsu Limited.

CORPORATE SOCIAL RESPONSIBILITY

The Bakti Barito foundation is our corporate social responsibility arm that aims to provide public welfare through economic empowerment, education, health, occupational safety and environmental preservation. Our foundation and both our subsidiaries, Chandra Asri, Star Energy and Griya Idola also provided additional support during the pandemic by donating tens of thousands of rapid and swab test kits, medical masks, and personal protective equipment through the National Disaster Management Agency and to local governments in areas of our operation. As the largest domestic producer for raw materials for personal protective equipment, we remain immensely proud of the contribution of our subsidiary Chandra Asri in helping mitigate the impact of the pandemic. The Company produces HS35NW Non-woven Polypropylene products and our production in 2020 reached 30-40KTA, fulfilling domestic and export demand as part of our support to front-liners and health workers who selflessly dedicated themselves to combat COVID-19 in Indonesia. As the largest domestic producer for raw materials for personal protective equipment, we remain immensely proud of the contribution of our subsidiary Chandra Asri in helping mitigate the impact of the pandemic.

CHANGES IN THE MEMBERSHIP OF BOARD OF COMMISSIONERS

There were no changes to the Board of Commissioners during the year 2020.

APRESIASI

Akhir kata, kami segenap jajaran Dewan Komisaris mengucapkan terima kasih kepada para pemegang saham, pemegang obligasi, pelanggan, bankir dan pemangku kepentingan lainnya yang senantiasa memberikan dukungan dan kepercayaan mereka kepada Perseroan. Kami juga mengucapkan terima kasih kepada segenap jajaran manajemen dan seluruh karyawan atas kerja keras dan dedikasinya untuk Perseroan di sepanjang tahun yang paling menantang ini. Barito Pacific tetap berada di posisi yang tepat untuk tumbuh serta memberikan dampak yang melampaui keuntungan finansial kepada semua pemangku kepentingan.

APPRECIATION

We would like to thank our shareholders, bondholders, customers, bankers and other stakeholders for their continuous support and trust in the Company. We also thank the management and all employees for their work and dedication for the company throughout this most challenging year. Barito Pacific remains well placed to grow and deliver to all our stakeholders an impact that goes beyond financial returns.

Atas Nama Dewan Komisaris,
On Behalf of the Board of Commissioners,



PRAJOGO PANGESTU
Komisaris Utama
President Commissioner

LAPORAN DIREKSI

BOARD OF DIRECTORS' REPORT

Pemegang Saham yang Terhormat,

Tahun 2020 merupakan tahun paling menantang dalam catatan Perseroan dengan adanya pandemi global yang membutuhkan kinerja manajemen yang lebih responsif untuk memberikan hasil operasional yang memuaskan. Selama tahun ini kami beroperasi dengan fokus utama yaitu menjaga kelangsungan bisnis, melanjutkan keunggulan operasional, dan menunjukkan ketahanan finansial pada semua anak perusahaan kami. Mengingat jenis bisnis kami adalah petrokimia dan energi, Perseroan memosisikan diri sebagai industri kritikal bagi Indonesia, dan menerapkan protokol kesehatan dan keselamatan yang menyeluruh di seluruh wilayah operasional dan kantor perusahaan kami. Meskipun pelaksanaan vaksinasi global terus berlanjut yang memberikan harapan yang optimis untuk beberapa bulan ke depan, manajemen menyadari bahwa jalan tersebut masih dipenuhi dengan tantangan dan kami tetap fokus untuk mengatasinya, dan sebagai hasilnya kami dapat memperlihatkan ketahanan bisnis kami kepada semua pemangku kepentingan.

Bisnis petrokimia Perseroan berhasil mengatasi berbagai dampak disrupsi permintaan global, penurunan penyebaran produk, gangguan rantai pasokan global, dan penghentian operasional terkait kesehatan masyarakat di dalam negeri. Terlepas dari gangguan yang disebabkan oleh pandemi global, Perseroan melihat kinerja operasional yang kuat dari anak perusahaan Perseroan sepanjang tahun. Chandra Asri melalui paruh pertama yang menantang dengan pengelolaan perusahaan yang penuh kehati-hatian berfokus pada kelangsungan bisnis, keunggulan operasional, dan ketahanan finansial. Setelah terjadinya guncangan awal, harga Naptha dan harga produk hilir melonjak pesat pada semester kedua tahun ini, dan Chandra Asri menikmati semester kedua yang kuat. Hasilnya, pendapatan bersih dari bisnis petrokimia hanya mengalami sedikit penurunan yaitu sebesar 4% menjadi sebesar US\$1.797 juta pada tahun ini dibandingkan dengan US\$1.872 juta pada 2019.

Dear Shareholders,

2020 was perhaps the most challenging year for us on record with the unprecedented events from the global pandemic requiring nimble and responsive management to deliver a strong set of operating results for which we can be proud. During the year we operated with a singular focus on maintaining business continuity, continuing operational excellence and demonstrating financial resilience across all our subsidiaries. Given the nature of our businesses – petrochemicals and energy – we approached the task as a critical industry for Indonesia and implemented a comprehensive set of health and safety protocols at all our operating facilities and at our corporate office. While the global vaccine rollout now gathering pace provides hope for cautious optimism for the months ahead, management recognizes the road remains littered with challenges and we remain focused on overcoming them and as a result demonstrate to all our stakeholders the resiliency of our businesses.

Our petrochemical business weathered the multi-pronged impact of global demand shock, falling product spreads, global supply chain disruptions and domestic public health related shutdowns. Despite the upheaval caused by the global pandemic the company saw strong operational performance from our subsidiaries during the year. Chandra Asri navigated a challenging first half with prudent management focused on business continuity, operational excellence and financial resilience. After the initial shock, Naptha prices and downstream product prices sharply in the second half of the year and Chandra Asri enjoyed a strong second half of the year. As a result, net revenues from the petrochemical business only witnessed a modest decline of 4% to reach US\$1,797 million for the year when compared to US\$1,872 million for the year 2019.



AGUS SALIM PANGESTU

Direktur Utama
President Director

Meskipun adanya pelaksanaan protokol operasional baru dan berbagai disrupsi terkait pandemi, Chandra Asri berhasil menyelesaikan pabrik MTBE (Methyl Tert-butyl Ether) dan B1 (Butene-1), yang merupakan pabrik pertama untuk produk tersebut di Indonesia, sesuai anggaran dan tepat waktu. Hal ini meningkatkan total kapasitas produk kami menjadi 4.200KTA dalam tahun ini. Pabrik MTBE dengan kapasitas 128KTA memasuki pasar *octane booster* yang saat ini masih tergantung pada impor. Sementara itu, produksi B1 dengan kapasitas 43KTA akan terserap sebagian oleh operasional Chandra Asri serta diarahkan untuk memenuhi konsumsi pasar dalam negeri sehingga dapat mengurangi jumlah impor. Chandra Asri juga telah menyelesaikan proyek *Enclosed Ground Flare* (EGF) pada 2020, yaitu sebuah teknologi suar tanpa asap di kompleks petrokimia di Cilegon, Banten dengan total investasi sebesar US\$14 juta. EGF dibangun untuk meminimalkan dampak sosial dan lingkungan dari operasi pabrik Perseroan.

Dengan pelaksanaan konstruksi yang dimulai pada 2018, EGF mampu membakar 220 ton hidrokarbon per jam menggunakan metode pembakaran tertutup tanpa mengeluarkan panas, hidrokarbon, dan kebisingan. Selain itu, Chandra Asri berhasil menjalankan program terstruktur yaitu SPEED (Skala, Proses, ESG, Pengadaan E2E, Transformasi Digital), yang dapat mengurangi biaya operasional dan biaya konversi sebesar lebih dari US\$25 juta sepanjang tahun. Sebagai hasilnya, Chandra Asri melaporkan pertumbuhan volume penjualan dari sebesar 1,9 juta ton pada 2019 menjadi 2,2 juta ton pada 2020. Dengan peningkatan EBITDA pada tahun 2020 sebesar US\$187 juta dan laba bersih sebesar US\$51,5 juta, yang mana keduanya lebih baik dari pada periode sebelum pandemi COVID-19 yang menggambarkan daya tahan bisnis petrokimia kami beserta operasionalnya.

Bisnis panas bumi Perseroan juga secara konsisten menunjukkan kinerja yang stabil terhadap realisasi kinerja Perseroan secara konsolidasi. Wayang Windu mencapai tingkat kapasitas produksi hingga

Despite new operating protocols and pandemic related disruptions Chandra Asri delivered its MTBE (Methyl Tert-butyl Ether) and B1 (Butene-1) units, the first of their kind in Indonesia, on budget and on time. This increases our total product capacity to 4,200 KTA to finish the year. The 128KTA MTBE plant taps into the octane booster market that is still reliant on import. Meanwhile, the 43KTA B1 production will be partially absorbed by Chandra Asri's own operation as well as directed to meet domestic market consumption, there by reducing imports. Chandra Asri also delivered its Enclosed Ground Flare (EGF) project in 2020, a smokeless flare technology at its petrochemical complex in Cilegon, Banten with a total investment of US\$14 million. The EGF was built to minimize the social and environmental impacts of our plant operations.

With construction commencing in 2018, the EGF is capable of burning 220 tons of hydrocarbons per hour using a closed combustion method without emitting any heat, hydrocarbons and noise. Additionally, Chandra Asri successfully implemented a structured program called SPEED (Scale, Process, ESG, E2E Procurement, Digital Transformation) that reduced operational and conversion costs by more than US\$25 million on an annualized basis. As a result, of these endeavors, Chandra Asri reported a growth in sales volumes from 1.9 million tons in 2019 to 2.2 million tons in 2020. With an improved full year 2020 EBITDA of US\$187 million and net profit of US\$51.5 million, both of which were better than pre-COVID 2019 underlines the resilience of our petrochemical business and its operating model.

Our geothermal business witnessed consistent performance providing stability to our consolidated numbers. Wayang Windu operated at 97% capacity factor while Salak and Darajat operated at 95% and

97%, sedangkan Salak dan Darajat masing-masing beroperasi pada 95% dan 93% tanpa gangguan produksi sepanjang tahun. Hasilnya, pendapatan bersih dari Star mengalami sedikit peningkatan sebesar 2% yoy mencapai US\$521 juta, sementara EBITDA tumbuh sebesar 5% hingga mencapai US\$424 juta pada tahun ini. Pada tahun ini, Star Energy berhasil membiayai kembali pinjaman berjangka yang akan berakhir dengan menerbitkan *green bond* global senilai US\$1,1 miliar terdiri dari dua seri dan memperoleh peringkat *investment grade*. Penerbitan obligasi ini akan memberikan stabilitas pendanaan jangka panjang dan meningkatkan fleksibilitas keuangan bagi Star Energy.

Indo Raya Tenaga, usaha ventura bersama kami dengan Indonesia Power, mengembangkan pembangkit listrik tenaga batu bara Jawa 9 & 10 Ultra Super Critical (USC) dengan kapasitas 2x1.000MW telah berhasil mencapai tahap penyelesaian pendanaan dan memulai fase konstruksi pada tahun ini. Barito juga menyambut baik Korea Electric Power Company (KEPCO) sebagai mitra ekuitas untuk proyek tersebut dengan melakukan divestasi sebesar 15% dalam proyek tersebut kepada KEPCO, setelah kami mengawal proyek dari tahap perencanaan dan proses *tender*, serta masuknya mitra asing dengan pengalaman yang kuat dari sisi konstruksi dan operasional lapangan.

KINERJA BISNIS

Dengan suku bunga global sekarang yang lebih rendah untuk waktu yang lebih lama, kami melanjutkan Tahap 2 dan Tahap 3 dari program obligasi Rupiah dengan jumlah sebesar Rp750 miliar (~US\$53,2 juta) sebagai bagian dari penataan utang Perseroan. Program ini memposisikan Perseroan untuk melakukan diversifikasi risiko dengan melakukan penataan utang baik dari sisi tenor maupun mata uang US\$ dan Rupiah yang juga memberikan fleksibilitas dari sisi sumber pendanaan seiring dengan rencana anak perusahaan kami yaitu Chandra Asri yang akan melaksanakan belanja modal untuk kompleks petrokimia kedua.

93% respectively with no production disruptions during the year. As a result, net revenues from Star saw a modest increase of 2% yoy to reach US\$521 million while EBITDA grew 5% to clock US\$424 million for the year. During the year, Star Energy successfully refinanced its expiring term loan by issuing a US\$1.1 billion global green bond with a unique dual tranche structure with an investment grade rating. The issuance of the bond will provide long term stability of financing and higher flexibility for Star Energy.

Indo Raya Tenaga, our joint venture company with Indonesia Power, which is developing Java 9 & 10, a 2x1,000MW Ultra Super Critical (USC) coal fired power plant attained financial close and commenced full construction phase during the year. Barito also welcomed Korea Electric Power Company (KEPCO) as an equity partner for the project by divesting 15% in the project to KEPCO, after having shepherded the project through the initial planning and tendering phase while also bringing in a strong foreign partner with immense construction and operational experience in the field.

BUSINESS PERFORMANCE

With global rates now tethered lower for longer, we also continued with Phase 2 and Phase 3 of our IDR bond program totaling Rp750 billion (~US\$53.2 million) as part of the Company's debt rebalancing. These moves position the company to spread funding risks by reprofiling our debt across maturities and across both US\$ and Rp while also helping us retain flexibility with our funding sources as our subsidiary Chandra Asri embarks on its capex intensive second petrochemical complex to which we remain committed. During the year we rephased capital expenditure to the tune of US\$340 million which was composed of US\$300



Selama tahun ini, kami juga melakukan penyesuaian belanja modal sebesar US\$340 juta yang terdiri dari US\$300 juta di Chandra Asri yang dialokasikan untuk belanja pra-FID untuk kompleks kedua dan sebesar US\$40 juta di Star Energy yang dianggarkan untuk proyek Salak Binary. Secara konsolidasi, Barito membukukan pendapatan bersih sebesar US\$2.334 juta, mengalami penurunan sebesar 2,8% dari US\$2.400 juta pada tahun 2019. EBITDA setahun penuh mencapai sebesar US\$594 juta dibandingkan dengan US\$592 juta pada tahun 2019, sementara konsolidasi laba bersih mengalami peningkatan sebesar 3,6% menjadi US\$141 juta dari US\$136 juta pada tahun 2019.

STRATEGI DAN PROSPEK USAHA

Barito Pacific berkeinginan untuk melanjutkan strategi besar Perseroan dalam membantu Indonesia mengurangi ketergantungan impor serta berpartisipasi dalam pertumbuhan ekonomi jangka panjang Indonesia. Meskipun tahun 2020 akan diingat dalam sejarah sebagai 'tahun yang hilang', kita semua mendapatkan beberapa pelajaran penting. Kerentanan dan keterbatasan rantai pasokan global menjadi salah satu pelajaran berharga. Perdagangan global merupakan hal penting yang tidak boleh berkurang, dan kami berharap para pembuat kebijakan global juga akan fokus pada kemandirian yang lebih besar terutama untuk kebutuhan industri dasar di setiap negara. Selama dekade berikutnya, fokus ini tidak diragukan lagi akan menghasilkan banyak peluang untuk mendorong industrialisasi Indonesia dan menarik mitra asing yang cakap ke dalam proyek-proyek dalam negeri untuk memenuhi permintaan yang terus meningkat.

Dengan keunggulan dari skala usaha dan integrasi ke berbagai rantai produk hilir, Chandra Asri berada di posisi yang tepat untuk memenuhi permintaan tinggi produk petrokimia di Indonesia. Dengan selesainya

million at Chandra Asri earmarked for pre-FID spending for the second complex and US\$40 million at Star Energy which was budgeted for Salak binary project. On a consolidated basis Barito recorded net revenues of US\$2,334 million a modest decline of 2.8% from US\$2,400 million in 2019. Full year EBITDA came in at US\$594 million versus US\$592 million in 2019 while fully consolidated Net profit witnessed a modest uptick of 3.6% to US\$141 million from US\$136 million in 2019.

STRATEGY AND BUSINESS PROSPECTS

Barito Pacific aims to continue along our broad corporate strategy of helping Indonesia reduce its import reliance and while participating alongside Indonesia's long term growth trajectory. While 2020 will perhaps be remembered in history as the 'lost year' some of the institutional lessons learned will live on with us. The vulnerability and limitations of global supply chains will perhaps be one such lesson. The importance of global trade should remain undiminished but we expect global policy makers to also focus on greater self-reliance especially for base industrial needs of every country. Over the next decade this focus will undoubtedly result in numerous opportunities to further drive Indonesia's industrialization and attract capable foreign partners into domestic projects to meet its growing demand.

By virtue of its scale and integration into various industrial downstream products chains, Chandra Asri is well placed to service the strong demand for petrochemical products in Indonesia. With its

rencana induk integrasi dari kompleks petrokimia pertama, Chandra Asri akan memulai tahap berikutnya dengan proyek yang lebih besar dari kompleks petrokimia yang kedua. Perseroan tetap terlibat dalam diskusi dengan mitra strategis untuk proyek ini dan tetap berfokus untuk mencapai tahap penyelesaian pendanaan sesuai dengan rencana. Star Energy akan terus mendukung stabilitas pendapatan Perseroan. Dengan beban utang yang saat ini tersebar pada tiga seri *green bond* yang berakhir pada tahun 2028 (Salak & Darajat, US\$320 juta), 2033 (Wayang Windu, US\$526 juta) dan 2038 (Salak & Darajat, US\$790 juta) Star memiliki fleksibilitas untuk membayar dividen kepada pemegang saham dan dalam waktu yang sama tetap melakukan investasi pada ekspansi *green field* yang direncanakan. Salak Binary (15MW, target produksi 2022) dan Salak Unit 7 (55MW, target produksi 2023) adalah proyek-proyek terdekat. Perseroan berharap untuk terus dapat melaporkan perkembangannya pada tahun mendatang. Pada Unit 3 Wayang Windu (60MW), kami terus melanjutkan kegiatan eksplorasi dan pengeboran. Selain itu, aset *greenfield* Perseroan di Hamiding telah memulai survei dan pekerjaan eksplorasi tahap awal, yang hasilnya akan dievaluasi pada tahun 2021 dan tahun-tahun selanjutnya.

Indo Raya Tenaga terus menjalankan pembangunan pembangkit listrik tenaga batu bara Jawa 9 & 10, dan PLTU USC kami telah memasuki tahap pelaksanaan konstruksi di 2020. Kami tetap berhati-hati dalam menetapkan dan menerapkan protokol keselamatan dan kesehatan yang menyeluruh, mengingat terdapat banyak pekerja dan kontraktor yang terlibat dalam proyek ini. Dukungan dari mitra kami PLN (51%) dan KEPCO (15%) sangat bernilai seiring dengan kemajuan proyek ke tahap rekayasa, pengadaan, dan konstruksi yang lebih kompleks. Pembangkit listrik ini adalah PLTU USC pertama dan satu-satunya yang menggunakan teknologi SCR di Indonesia, menjadikannya yang paling maju dalam pengurangan emisi di Indonesia. Setelah pembangunan selesai, PLTU ini akan menjadi salah satu PLTU dengan tingkat pencemaran yang paling rendah di Asia dan juga diharapkan dapat memperkuat ketahanan energi Indonesia.

integrated master plan for the first petrochemical complex now complete, Chandra Asri will embark on the next stage of the larger project of the second petrochemical complex. We remain engaged in discussions with strategic partners for this project and remain on track to attain financial close in accordance to plan. Star Energy will continue to provide stability to our earnings. With its debt load now spread across three tranches of green bonds expiring in 2028 (Salak&Darajat, U\$320 million), 2033 (WayangWindu, U\$526 million) and 2038 (Salak&Darajat, U\$790 million), Star Energy has attained flexibility to distribute cashflow to equity shareholders while also continuing to invest into its planned greenfield expansions. Salak Binary (15MW, proposed startup 2022) and Salak Unit 7 (55MW, proposed startup 2027) are the closest projects on the horizon and we expect to report progress on them during the year ahead. On WayangWindu Unit 3 (60MW), we continue with our drilling programs and resource confirmation work. In addition, our greenfield asset in Hamiding has begun preliminary survey and exploration work, the outcome of which will be assessed in 2021 and beyond.

Indo Raya Tenaga will continue to make progress on Java 9 & 10, and our USC coal fired power plant having entered its full construction phase in 2020. We remain vigilant on establishing and implementing comprehensive safety and health protocols given the large contingent of workers and contractors engaged in the project. The support of our equity partners PLN (51%) and KEPCO (15%) will remain invaluable as the project moves ahead to the more complex engineering, procurement and construction stages. This power plant is the first and only USC CFPP that utilizes SCR technology in Indonesia, making it's the most advanced in emissions reduction in Indonesia. On completion, it will be among the cleanest coal fired power plants in Asia while providing valuable energy security to Indonesia.



TATA KELOLA DAN HUBUNGAN INVESTOR

Manajemen terus mengevaluasi seluruh kebijakan terkait tata kelola dimulai dari sistem pengendalian hingga manajemen risiko pada kegiatan operasional Perseroan. Sepanjang tahun ini, kami memberlakukan dan mengadopsi kebijakan termasuk revisi Kode Etik, Kebijakan Antikorupsi, Kebijakan Hak Asasi Manusia, Kebijakan Komunikasi Investor, Kebijakan *Insider Trading*, Kebijakan Pelaporan Pelanggaran, dan Kebijakan Media Sosial yang menjadikan tata kelola dan akuntabilitas Barito setara dengan yang terbaik di tingkat dunia. Semua kebijakan ini telah tersedia di situs resmi Barito Pacific. Sepanjang tahun ini, kami berpartisipasi dalam konferensi virtual untuk investor ekuitas dan investor obligasi. Selain itu, mengingat semakin pentingnya data investor ritel, kami juga mengadakan tiga seminar edukasi investor yang ditujukan khusus untuk investor ritel, kami berencana untuk melanjutkan program ini di tahun mendatang. Kegiatan komunikasi dan pengkinian data investor tetap menjadi prioritas Perseroan didukung oleh keterlibatan manajemen senior pada seluruh kegiatan yang dilaksanakan.

KEBERLANJUTAN

Pada 2020, kami menerbitkan laporan keberlanjutan kedua untuk memenuhi dan melampaui ketentuan peraturan perundang-undangan di Indonesia. Grup Barito berkomitmen untuk menciptakan masa depan yang lebih ramah lingkungan dan hal ini tercermin pada semua lini bisnis Perseroan seiring dengan upaya Perseroan dalam memasukkan faktor Keberlanjutan dan ESG ke dalam kegiatan operasional sehari-hari dan strategi jangka panjang Perseroan. Di Chandra Asri, pada tahun mendatang, kami akan mengambil langkah penting untuk mengganti armada *forklift* diesel kami menjadi sepenuhnya bertenaga listrik tanpa emisi CO₂, bermitra dengan BYD, produsen mobil listrik terkemuka yang berasal dari Tiongkok.

CORPORATE GOVERNANCE AND INVESTOR RELATIONS

Management continues to evaluate all policies concerning good corporate from control systems to risk management in the company's operations. During the year, we formalized and adopted policies including a revised Code of Conduct, Anti-Corruption Policy, Human Rights Policy, Investor Communication Policy, Insider Trading Policy, Whistleblowing Policy and Social Media Policy bringing corporate governance and accountability at Barito at par with the best global practices. All of these policies are now available on the Barito Pacific website. During the year, we participated in periodic virtual investor conferences for both equity and fixed income investors. Additionally, given the increasing importance of the retail investor base, we also conducted three investor education seminars specifically geared towards the retail investor, we plan to continue this outreach in the years ahead. Communicating with and updating our investor base remains a priority with senior management participating in all these events.

SUSTAINABILITY

In 2020, we published our second stand alone sustainability report that intends to build on and surpass the regulatory requirements in Indonesia. Barito group is committed to a green future and this is reflected in all our businesses as we weave Sustainability and ESG factors into our daily operations and long-term strategy. At Chandra Asri, in the coming year we will take the key step to replace our fleet of diesel forklifts to be fully electric with zero CO₂ emissions, partnering with BYD, the global leading manufacturer of electric automobiles from China. This will be the largest order in Indonesia to date from BYD.

Ini merupakan pesanan terbesar di Indonesia hingga saat ini dari BYD. Bekerja sama dengan Total Solar, kami akan memasang mengoperasikan armada *e-forklift* baru sepenuhnya dari listrik terbarukan yang dihasilkan dari panel surya.

Pada bagian sumber daya air, Chandra Asri akan bersinergi dengan Ecolab untuk memperkenalkan teknologi *Green Chemistry* untuk mengurangi konsumsi air, menghemat listrik, serta mengurangi emisi. Secara kolektif, ekosistem dari inisiatif ini akan mengurangi emisi Perseroan sebesar 3.190 ton CO2 per tahun.

Di Star Energy, kredensial kami di bidang lingkungan diakui melalui penerbitan *green bond* pada ketiga aset kami, dan upaya kami tidak hanyaberhenti disini. Star Energy adalah produsen tenaga panas bumi terbesar ketiga di dunia berdasarkan kapasitas. Pada tahun mendatang, kami bermaksud untuk mengeksplorasi sistem kredit karbon yang bertujuan untuk mengimbangi jejak karbon kami yang selanjutnya dapat meningkatkan kredensial keberlanjutan kami secara terkonsolidasi. Rencana Perseroan untuk mendukung kredit karbon adalah untuk meningkatkan nilai aset ramah lingkungan agar menjadi lebih menarik secara finansial, dan menghargai orang-orang yang mendedikasikan hidup mereka untuk tujuan tersebut. Hal ini juga akan memungkinkan orang yang bekerja di sektor tidak ramah lingkungan untuk melakukan transisi dari waktu ke waktu dan berpartisipasi dalam upaya pelestarian alam. Fungsi tanggung jawab sosial perusahaan grup kami dijalankan melalui Yayasan Barito Bakti yang mendanai berbagai program sosial dan lingkungan dalam area operasional serta menerbitkan laporannya sendiri. Manajemen tetap fokus pada perjalanan menuju keberlanjutan yang lebih baik ini karena kami terus-menerus memasukkan pertimbangan ESG ke dalam operasi harian dan strategi jangka panjang Perseroan.

Di Barito, kami menyadari bahwa pilar keberlanjutan yang utama adalah karyawan kami dan kemampuan mereka untuk mengoperasikan fasilitas Perseroan di bawah protokol ketat yang sesuai dengan skala

In partnership with Total Solar, we will power our new fleet of e-forklifts by renewable electricity generated from the solar panels.

On the water-front, Chandra Asri will synergize with Ecolab to introduce their cutting-edge Green Chemistry technology, to reduce water consumption, save electricity and mitigate emissions. Collectively, this ecosystem of key initiatives will reduce our emissions by 3,190 tons of CO2 per annum.

At Star Energy, our green credentials are recognized through the green bonds on all three of our assets, however, we intend to go further. Star Energy is the third largest geothermal power producer in the world by capacity, and in the coming year we intend to explore an appropriate carbon credit regime that would allow us to offset our carbon footprint and further burnish our sustainability credentials on a consolidated basis. Our intention to support carbon credits is to help make green assets more financially attractive and appreciate the men and women who dedicate their life to the cause. This would also further allow people working in the *nongreen* sectors to transition over time and participate in the green effort. Our group corporate social responsibility function is run through the Barito Bakti Foundation which funds numerous social and environmental programs in the areas of our operations and also publishes its own annual report. Management remains focused on this journey towards greater sustainability as we incessantly weave ESG considerations into our daily operations and long-term strategy.

At Barito, we recognize a significant pillar of sustainability are our employees and their ability to operate our facilities under strenuous protocols befitting the scale and impact of the pandemic. Our

dan dampak pandemi. Satuan Tugas Khusus COVID-19 Perseroan yang terdiri dari perwakilan dari manajemen senior dan tim teknis, telah ditugaskan untuk memantau situasi operasional sehari-hari di pabrik dan kantor, menegakkan penerapan protokol kesehatan di semua wilayah operasional, mengurangi penyebaran virus, dan menerapkan prosedur yang ketat dengan melakukan pelacakan kontak, pengujian, dan memberikan bantuan dokter kepada staf dan karyawan jika terdapat kasus positif COVID-19. Perseroan berhasil membentuk kemampuan, sistem, dan proses *Work From Home* (WFH) dan *Work From Office* (WFO), yang dimungkinkan oleh infrastruktur Teknologi Informasi yang canggih. Untuk karyawan operasional yang harus bekerja di lokasi, Perseroan telah meningkatkan insentif harian serta menambah jam kerja terjadwal di pabrik untuk menghindari penyebaran virus di sekitar wilayah operasional. Secara keseluruhan, dengan upaya bersama dari semua karyawan dan staf, kami senang dapat mempertahankan operasi pabrik sepanjang 2020 tanpa kecelakaan kerja, dengan demikian mempertahankan catatan kesehatan dan keselamatan kami yang sangat memuaskan pada tahun yang penuh tantangan ini.

PERUBAHAN KOMPOSISI DIREKSI

Pada tahun 2020, Bapak Andry Setiawan mengajukan pengunduran dirinya setelah bertugas di grup selama 16 tahun dan 2,5 tahun dengan PT Barito Pacific Tbk. Kami mendoakan yang terbaik dalam peran barunya dan tetap bersyukur atas waktunya bersama kami yang mencapai puncaknya dalam memimpin lahirnya proyek Indo Raya Tenaga hingga tahap penyelesaian pendanaan pada tahun 2020. Sebagaimana diputuskan dalam RUPSLB yang diadakan pada 24 September 2020, David Raimond Sulaiman dan Diana Arsiyanti diangkat sebagai anggota Direksi Perseroan.

COVID-19 Task Force, consisting of representatives from senior management and technical teams, has been tasked to monitor daily operational situation at our plants and office, to enforce the implementation of health protocols in all areas, to mitigate spread of the virus, and to implement strict procedures by conducting contact tracing, testing, and rendering doctor's assistance to staff and employees in the event of positive COVID-19 cases. The Company successfully established Work from Home (WFH) and Work from Office (WFO) capabilities, systems and processes, enabled by robust IT infrastructure. In the case of operational employees who had to work onsite, the Company has increased daily incentives and added shift work hours at the plant to avoid the spread of the virus in facilities. Overall, with the collective effort of all employees and staff, we are pleased to have been able to maintain plant operations throughout 2020 with zero Lost Time Accident, thereby maintaining our robust health and safety record through this challenging year.

CHANGES IN BOARD OF DIRECTORS COMPOSITION

During 2020, Mr. Andry Setiawan tendered his resignation after serving in the group for 16 years and with PT Barito Pacific Tbk for 2.5 years. We wish him the best in his new role and remain grateful for his time with us that culminated in him leading the Indo Raya Tenaga project through its infancy until its financial close in 2020. As resolved in the EGMS held on September 24, 2020, David Raimond Sulaiman and Diana Arsiyanti were appointed as Directors of the Company.

APRESIASI

Akhir kata, kami segenap jajaran Direksi dan manajemen mengucapkan terima kasih kepada seluruh pemegang saham dan Dewan Komisaris atas kepercayaan yang diberikan kepada kami untuk mengelola Perseroan. Kami juga ingin menyampaikan apresiasi kami kepada pemangku kepentingan lainnya, terutama karyawan kami yang membantu kami dalam memberikan hasil yang terbaik meskipun dalam keadaan yang penuh dengan tantangan. Kami berusaha keras untuk menjunjung tinggi kepercayaan ini dan terus bekerja secara bertanggung jawab untuk mencapai tujuan jangka panjang Perseroan dalam memberikan dampak melebihi keuntungan finansial.

APPRECIATION

On behalf of the Board of Directors and its management, I would like to thank all shareholders and the Board of Commissioners for the unwavering trust bestowed upon us to manage the Company. We would also like to express our appreciation to other stakeholders especially our employees who helped us deliver a strong set of results despite extremely challenging conditions. We endeavor to uphold this trust and continue to work responsibly towards the Company's long-term goals of delivering an impact beyond just financial returns.

Atas Nama Direksi,

On Behalf of the Board of Directors,



AGUS SALIM PANGESTU

Direktur Utama

President Director





PROFIL PERUSAHAAN

COMPANY PROFILE



IDENTITAS PERSEROAN

THE COMPANY'S IDENTITY

NAMA PERSEROAN Company Name	PT Barito Pacific Tbk
TANGGAL PENDIRIAN Date of Establishment	4 April 1979 April 4, 1979
KEGIATAN USAHA UTAMA Main Businesses	Kehutanan, Perkebunan, Pertambangan, Industri, Properti, Perdagangan, Energi Terbarukan, Transportasi dan Aktivitas Perusahaan Holding. Forestry, Plantation, Mining, Industry, Property, Trading, Renewable Energy, Transportation and Holding Company activities.
NOMOR INDUK BERUSAHA (NIB) Single Business Identification Number (NIB)	ID 1000085707
MODAL DASAR Authorized Capital	279.000.000.000 lembar saham dengan nilai nominal Rp100 per saham. 279,000,000,000 shares with nominal value of Rp100 per share.
MODAL DITEMPATKAN DAN DISETOR Issued and Paid-Up Capital	93.388.796.190 lembar saham 93,388,796,190 shares
KODE SAHAM Ticker Code	BRPT
ALAMAT KANTOR PUSAT Head Office Address	Wisma Barito Pacific Tower B, Lt. 8 Jl. Let. Jend. S. Parman Kav. 62-63 Jakarta 11410 Ph. +62 21 5306711 Fax. +62 21 5306680 <i>Email. corpsec@barito.co.id</i> <i>Website. www.barito-pacific.com</i>
TELEPON Phone	+62 21 5306711
FAKSIMILE Facsimile	+62 21 5306680
SURAT ELEKTRONIK Email Address	corpsec@barito.co.id
SITUS WEB Website	www.barito-pacific.com

SEKILAS PERSEROAN

ABOUT THE COMPANY

PT Barito Pacific Tbk (“Perseroan” atau “Barito”) didirikan pada 4 April 1979 dengan nama PT Bumi Raya Pura Mas Kalimantan berdasarkan Akta Pendirian No. 8 tanggal 4 April 1979 yang dibuat di hadapan Kartini Muljadi, S.H., Notaris di Jakarta, dan kemudian mendapat persetujuan berdasarkan Surat Keputusan Menteri Kehakiman No. 24 tanggal 19 Oktober 1979 dan diumumkan dalam Berita Negara Republik Indonesia No. 84, Tambahan No. 24 tanggal 19 Oktober 1979.

Di awal pendirian, Perseroan menjalankan kegiatan usaha di bidang kehutanan dan perikanan. Sebagai salah satu pelopor pengelolaan Hutan Tanaman Industri (HTI) yang menerapkan pengelolaan hutan secara berkelanjutan, Perseroan terus bertumbuh hingga menjadi pionir kehutanan ramah lingkungan di Asia dan berhasil memperoleh sejumlah pengakuan di industri kehutanan dan perikanan dalam negeri.

Pada 1993, Perseroan mencatat momen bersejarah, yaitu melakukan pencatatan saham perdana di Bursa Efek Indonesia (BEI) dan berubah status menjadi perusahaan publik. Setelah itu, Perseroan mengubah namanya menjadi PT Barito Pacific Timber Tbk pada tahun 1996.

Krisis moneter Asia yang terjadi pada 1998 hingga 1999 mengakibatkan iklim sektor industri perikanan tidak menentu. Oleh karena itu, Perseroan memutuskan untuk menghentikan produksi *plywood* dan menjajaki berbagai industri sumber daya lainnya. Momen ini menjadi titik balik cikal bakal diversifikasi usaha Perseroan di tahun-tahun mendatang.

Pada tahun 2007, Perseroan mengubah namanya menjadi PT Barito Pacific Tbk melalui Akta Notaris No. 33 tanggal 29 Agustus 2007 yang dibuat di hadapan Notaris Benny Kristianto, S.H.

Di tahun yang sama, Perseroan menjadi pemegang saham mayoritas di PT Chandra Asri, satu-satunya produsen Olefin di Indonesia dengan kepemilikan saham sebesar 70%. Upaya ekspansi melalui akuisisi ini terus berlanjut dimana Perseroan mengakuisisi PT Tri Polyta Indonesia Tbk, sebuah perusahaan Polypropylene terkemuka di Indonesia pada 2008. Kedua entitas anak ini kemudian digabungkan menjadi PT Chandra Asri

PT Barito Pacific Tbk. (the “Company” or “Barito”) was established on April 4, 1979 under the name of PT Bumi Raya Pura Mas Kalimantan under Notarial Deed No. 8 dated April 4, 1979 made before Kartini Muljadi, S.H., Notary in Jakarta, and approved by the Ministry of Justice under its Decision Letter No. 24 dated October 19, 1979 and was published in the State Gazette of the Republic of Indonesia No. 84, Supplement No. 24 dated October 19, 1979.

At the time of its establishment, the Company focused its business activities in the forestry and timber. As one of the pioneers in sustainable Industrial Plantation Forest (HTI) management, the Company established its reputation as the pioneer of environmentally friendly forestry in Asia and gained recognition in domestic forestry and timber industry.

1993 was a historical moment for the Company, as it listed its shares in the Indonesia Stock Exchange (IDX) to become a publicly listed company. After that, the Company changed its name to PT Barito Pacific Timber Tbk in 1996.

The Asia monetary crisis during 1998 and 1999 gave rise to a less favourable climate in the timber industry. As a result, the Company had to cease its plywood production and explore other resources. This was a turning point that would eventually lead to the Company’s business diversification in the upcoming years.

In 2007, the Company changed its name into PT Barito Pacific Tbk through Notarial Deed No. 33 dated August 29, 2007 made before Notary Benny Kristianto, S.H.

In the same year, the Company became the majority shareholder (70%) of PT Chandra Asri, the only Olefin producer in Indonesia. The expansion effort continued as the Company acquired PT Tri Polyta Indonesia Tbk, a leading Polypropylene producer in the country in 2008. These two subsidiaries subsequently merged into PT Chandra Asri Petrochemical Tbk (“Chandra Asri”) in 2011.



Petrochemical Tbk ("Chandra Asri") pada tahun 2011. Akuisisi ini menjadikan Chandra Asri sebagai produsen petrokimia terbesar yang terintegrasi dan satu-satunya di Indonesia.

Dengan berbagai kebijakan strategis, Perseroan terus membangun fondasi yang kuat menuju pertumbuhan yang berkelanjutan. Pada 15 Maret 2017, Perseroan melalui entitas anaknya bersama PT Indonesia Power, entitas anak PT PLN, membentuk perusahaan patungan bernama PT Indo Raya Tenaga ("IRT"). Saat ini, IRT tengah mengembangkan proyek pembangkit listrik *ultra-supercritical* bertenaga batu bara berkapasitas 2 x 1.000 MW (Jawa 9 & 10) di Provinsi Banten, yang diharapkan dapat mulai beroperasi secara komersial pada tahun 2025.

Perseroan juga memperbesar skala bisnisnya ke bidang energi terbarukan dengan mengakuisisi mayoritas saham di Star Energy Group Holdings Pte. Ltd. ("Star Energy") pada 7 Juni 2018 sebesar 66,67%. Star Energy adalah produsen listrik bertenaga panas bumi terbesar di Indonesia dengan jumlah kapasitas terpasang 875 MW.

Langkah strategis ini semakin mematangkan upaya Perseroan dalam mewujudkan visinya sebagai perusahaan sumber daya terdiversifikasi dan terintegrasi, dan mengukuhkan posisinya sebagai salah satu pemimpin pasar nasional di sektor energi terbarukan. Star Energy saat ini mengoperasikan 3 (tiga) aset panas bumi, yakni Operasi Panas Bumi Wayang Windu (227 MW), Salak (377 MW), dan Darajat (271 MW). Pada 2017, Star Energy mengakuisisi Operasi panas bumi Salak dan Darajat dari Chevron.

Untuk mengoptimalkan fokus Perseroan pada kegiatan usaha utamanya, yaitu sektor petrokimia dan energi, pada bulan September 2018, Perseroan memutuskan untuk mendivestasi kepemilikan sebesar 95% saham yang dimiliki Perseroan melalui PT Royal Indo Mandiri ("RIM") di PT Grand Utama Mandiri, PT Tintin Boyok Sawit, dan PT Tintin Boyok Sawit Makmur Dua, yang bergerak di bidang usaha perkebunan kelapa sawit. Pada tanggal 6 Maret 2020, Perseroan menjual 51% kepemilikan di PT Barito Wanabinar Indonesia ke PT Barito Pacific Lumber, perusahaan terafiliasi.

This merger made Chandra Asri the largest and the only integrated petrochemical producer in Indonesia.

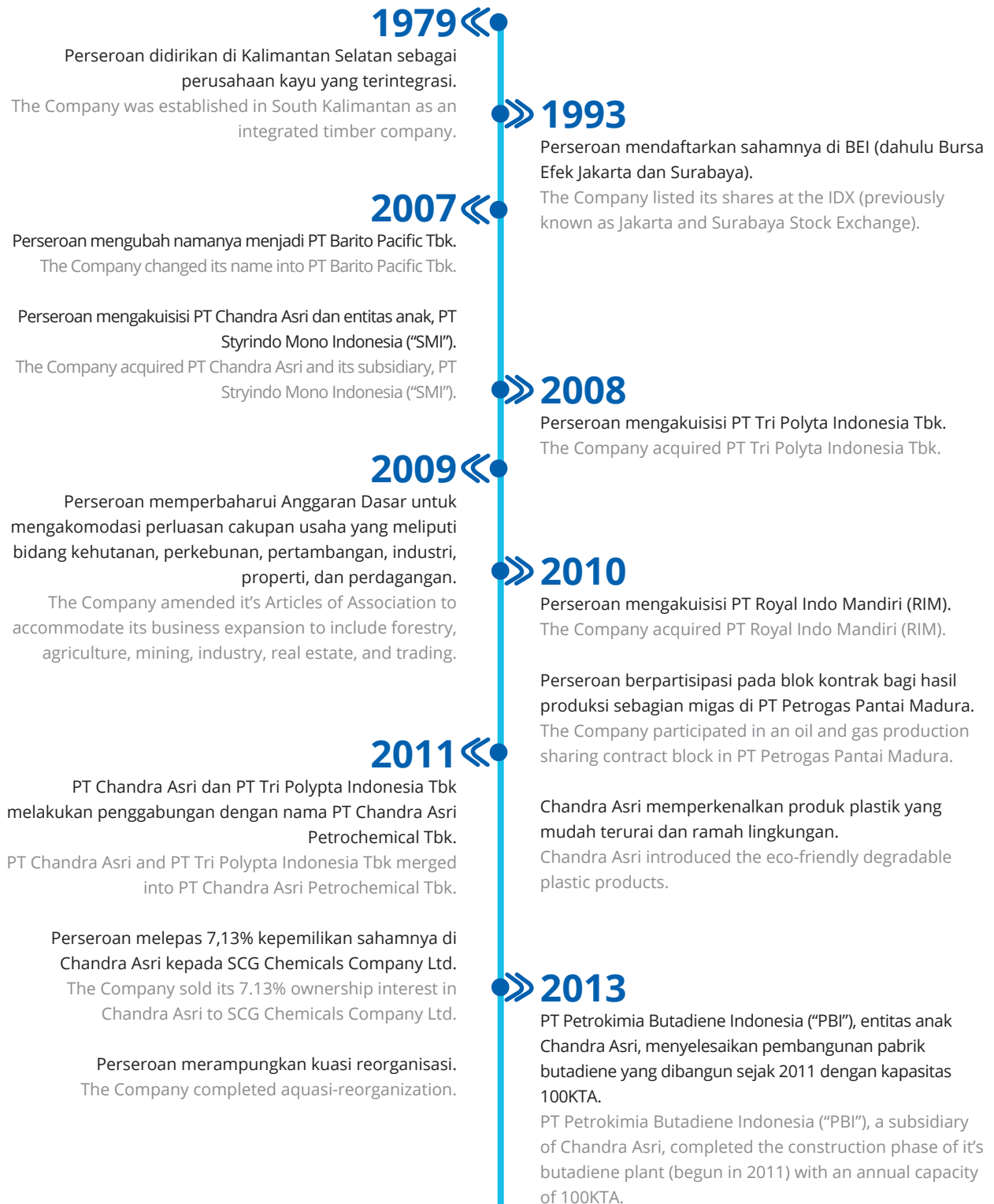
With a series of strategic measures, the Company continued to build a solid foundation toward sustainable growth. On March 15, 2017, the Company through its subsidiary together with PT Indonesia Power, a wholly-owned subsidiary of PT PLN, established a joint venture company named PT Indo Raya Tenaga ("IRT"). Currently, IRT is developing an ultra super-critical 2 x 1,000 MW coal fired power project (Java 9 & 10) in Banten Province, which is expected to commence commercial operations in 2025.

The Company has also expanded its business to the renewable energy sector as it acquired majority ownership (66.67%) in Star Energy Group Holdings Pte. Ltd. ("Star Energy") on June 7, 2018. Star Energy is the largest geothermal producer in Indonesia, with a total installed capacity of 875 MW.

This strategic step has further solidified the Company's efforts in realizing its vision as a diversified and integrated resource company, as well as strengthening its position as one of the national market leaders in the renewable energy sector. Star Energy currently operates 3 (three) geothermal assets, such as, the Wayang Windu (227 MW), Salak (377 MW) and Darajat (271 MW) Geothermal Operations. In 2017, Star Energy acquired the Salak and Darajat Geothermal Operations from Chevron.

To enhance its focus on the Company's core business in the petrochemical and energy sectors, in September 2018, through PT Royal Indo Mandiri ("RIM"), the Company divested its 95% shares ownership in PT Grand Utama Mandiri, PT Tintin Boyok Sawit, and PT Tintin Boyok Sawit Makmur Dua, which engaged in palm oil plantation. On March 6, 2020, the Company sold 51% of its ownership interest in PT Barito Wanabinar Indonesia to PT Barito Pacific Lumber, an affiliated company.

JEJAK LANGKAH MILESTONES





PROFIL PERUSAHAAN Company Profile

2014

Chandra Asri Pabrik butadiene beroperasi dengan kapasitas penuh.
Chandra Asri butadiene plant began its full commercial operations.

2016

Perseroan menandatangani perjanjian kredit dengan Bangkok Bank Public Company Ltd. ("Bangkok Bank") sebesar US\$60 juta yang digunakan sebagai pembayaran uang muka untuk mengakuisisi saham mayoritas di Star Energy Group Holdings Pte. Ltd. ("Star Energy").
The Company signed a loan facility agreement with Bangkok Bank Public Company Ltd. ("Bangkok Bank") amounting to US\$60 million that was used as an advanced payment to acquire the majority shares in Star Energy Group Holdings Pte. Ltd. ("Star Energy").

Chandra Asri melaksanakan Penawaran Umum Terbatas I Saham dengan Hak Memesan Efek Terlebih Dahulu (HMETD) senilai US\$127,9 juta.

Chandra Asri conducted a Limited Public Offering I with Preemptive Rights Issuance (Rights Issue) valued of US\$127.9 million.

Chandra Asri menjalin kemitraan strategis di bisnis karet sintesis bersama dengan Compagnie Financiere Michelin ("Michelin") mendirikan usaha patungan, PT Synthetic Rubber Indonesia ("SRI").

Chandra Asri entered into a strategic partnership in the synthetic rubber business with Compagnie Financiere Michelin ("Michelin"), by establishing a joint venture, PT Synthetic Rubber Indonesia ("SRI").

PT Griya Idola ("GI"), entitas anak Perseroan, mengakuisisi PT Mambruk Cikoneng Indonesia selaku pemilik dan pengelola Hotel Mambruk di Anyer, Banten.

PT Griya Idola ("GI"), a subsidiary of the Company, acquired PT Mambruk Cikoneng Indonesia, which owns and operates Mambruk Hotel located in Anyer, Banten.

2015

Chandra Asri menyelesaikan proyek ekspansi Naphtha Cracker dengan peningkatan kapasitas produksi sebesar 43%.

Chandra Asri completed its Naphtha Cracker expansion project that increases its production capacity upgrade by 43%.

GI melalui PT Griya Tirta Asri mulai mengembangkan kawasan industri terpadu seluas 50 hektar di sebelah barat kota Jakarta.

Through PT Griya Tirta Asri, GI started to develop the 50 hectares land into an integrated industrial park on 50 hectares land located in western Jakarta.

2017

Perseroan mendapatkan fasilitas pinjaman bank dengan jumlah maksimal sebesar US\$250 juta dari Bangkok Bank untuk melunasi pinjaman sebelumnya dan uang muka untuk akuisisi saham mayoritas di Star Energy.

The Company obtained a bank loan with a maximum amount of US\$250 million from Bangkok Bank to fully repay its previous loan and as an advanced payment to acquire the majority shares in Star Energy.

Star Energy mengakuisisi operasi panas bumi Salak dan Darajat dari anak perusahaan dan afiliasi Chevron. Star Energy acquired Salak and Darajat geothermal operations from subsidiaries and affiliates of Chevron.

Melalui entitas anak, PT Barito Wahana Tenaga (49%), dan entitas anak PT Indonesia Power (51%), secara bersama-sama membentuk perusahaan patungan IRT yang mengembangkan proyek pembangkit listrik ultra-*supercritical* bertenaga batubara (Jawa 9 & 10) dengan kapasitas 2 x 1.000 MW di Banten.

Through its subsidiary, PT Barito Wahana Tenaga (49%), and subsidiary of PT Indonesia Power (51%), established a joint venture company, IRT to develop 2 x 1,000 MW ultra-super critical coal-fired power project (Java 9 & 10) in Banten.

2018

Perseroan berhasil sukses menyelesaikan proses Penawaran Umum Terbatas II dengan Hak Memesan Efek Terlebih Dahulu (*rights issue*) dimana Perseroan memperoleh tambahan modal sebesar Rp8,9 triliun.

The Company successfully completed its Limited Public Offering II with Pre-emptive Rights (*rights issue*) in which the Company obtained Rp8.9 trillion additional capital.

Perseroan mengakuisisi mayoritas saham sebesar 66,67% Star Energy Group Holdings Pte. Ltd. Sebagai pintu masuk keindustri energy terbarukan panas bumi.

The Company successfully acquired 66.67% ownership interest in Star Energy Group Holdings Pte. Ltd., marking its venture into the renewable energy industry.

Chandra Asri meningkatkan total kapasitas produksi pabrik Butadiene sebesar 37% menjadi 137KTA.

Chandra Asri increased its Butadiene plant production capacity by 37% to 137KTA.

Star Energy Geothermal Wayang Windu Limited menerbitkan Senior Secured Notes senilai US\$580 juta berjangka 15 tahun (*green bond*) untuk pendanaan kembali pinjaman bank yang masih berlaku.

Star Energy Geothermal Wayang Windu Limited issued a 15 year US\$580 million Senior Secured Notes (*green bond*) to refinance its existing bank loans.

PT Synthetic Rubber Indonesia, perusahaan patungan antara Michelin dan Chandra Asri, menyelesaikan pembangunan pabrik karet sintesis dengan kapasitas produksi sebesar 120KTA.

PT Synthetic Rubber Indonesia, a joint venture between Michelin and Chandra Asri, completed its synthetic rubber plant with production capacity of 120KTA.



2020

Star Energy Geothermal Salak, Ltd dan Star Energy Geothermal Darajat II, Limited, menerbitkan *green bond* dengan *investment grade* senilai US\$1,11 miliar (US\$320 juta 3,25%, 8,5 tahun dan US\$790 juta 4,85%, 18 tahun) yang terdaftar di Singapore Exchange Securities Trading Limited.

Star Energy Geothermal Salak, Ltd and Star Energy Geothermal Darajat II, Limited, issued green bond with investment grade amounting to US\$1.11 billion (US\$320 million 3.25%, 8.5 years and US\$790 million 4.85%, 18 years) in Singapore Exchange Securities Trading Limited.

Chandra Asri berhasil menyelesaikan dan mengoperasikan pabrik MTBE (Methyl Tert-butyl Ether) dan B1 (Butene-1) yang pertama di Indonesia. Chandra Asri successfully completed and operated the first MTBE (Methyl Tert-butyl Ether) and B1 (Butene-1) plants in Indonesia.

Chandra Asri mengoperasikan *Enclosed Ground Flare* (EGF), investasi sebesar US\$14 juta, teknologi cerobong asap tanpa asap yang mampu membakar 220 ton hidrokarbon per jam tanpa panas dan kebisingan. Chandra Asri operated Enclosed Ground Flare (EGF) with a total investment of US\$14 million, a smokeless combustion technology capable of burning up to 220 tons of hydrocarbon per hour without heat or noise.

Pemegang saham Chandra Asri menyetujui penggabungan bisnis antara Chandra Asri dan PT Styrimo Mono Indonesia yang akan berlaku sejak 1 Januari 2021.

Chandra Asri shareholders approved the merger of Chandra Asri and PT Styrimo Mono Indonesia effective January 1, 2021.

2019

Perseroan pertama kali memperoleh pernyataan efektif dari OJK untuk menerbitkan obligasi dalam mata uang Rupiah – Obligasi Berkelanjutan I Barito Pacific dengan target dana yang dihimpun sebesar Rp1,5 triliun.

Perseroan telah menerbitkan Obligasi Berkelanjutan Tahap I, senilai Rp750 miliar (Seri A: Rp479 miliar, Seri B: Rp271 miliar).

The Company issued its first bond in Indonesian Rupiah currency, Shelf Registration Bonds I Barito Pacific with a target fund amount of IDR1.5 trillion. The Company issued the Shelf Registration Bonds Phase I amounting to IDR750 billion (Series A: IDR479 billion, Series B: IDR271 billion).

Chandra Asri berhasil menyelesaikan pabrik Polyethylene (PE) baru dengan kapasitas 400KTA dan mengatasi persoalan Debottlenecking di pabrik Polypropylene yang diresmikan oleh Bapak Joko Widodo, Presiden Republik Indonesia.

Chandra Asri completed its new 400KTA Polyethylene plant and debottlenecking of its Polypropylene plant, which was inaugurated by Mr. Joko Widodo, President of the Republic of Indonesia.

Pemegang saham Chandra Asri menyetujui penggabungan bisnis antara Chandra Asri dan PT PBI berlaku sejak 1 Januari 2020.

Chandra Asri's shareholders approved the merger of Chandra Asri and PT PBI effective January 1, 2020.

BIDANG USAHA

LINE OF BUSINESS



KEGIATAN USAHA MENURUT ANGGARAN DASAR TERAKHIR

Kegiatan usaha yang dijalankan oleh Perseroan telah diatur dalam Anggaran Dasar Perseroan terakhir, sebagaimana tertuang dalam Akta Rapat Umum Pemegang Saham Luar Biasa No. 67 tanggal 24 September 2020, menyetujui perubahan Direksi Perseroan. Perubahan tersebut telah diberitahukan kepada Menteri Hukum dan Hak Asasi Manusia, sebagaimana dinyatakan dalam surat Penerimaan Pemberitahuan Perubahan Anggaran Dasar No. AHU-AH.01.03.0393338 Tahun 2020, tanggal 1 Oktober 2020. Berdasarkan Anggaran Dasar tersebut, Perseroan, baik secara langsung maupun melalui entitas anak, melaksanakan aktivitas perusahaan holding, serta kegiatan usaha di bidang kehutanan, perkebunan, pertambangan, industri, properti, perdagangan, energi terbarukan, dan transportasi.

KEGIATAN USAHA YANG DIJALANKAN PADA TAHUN BUKU

Pada tahun buku 2020, melalui entitas anaknya, Perseroan menghasilkan sejumlah produk dan jasa, bahan baku industri plastik, baik di sektor hulu (Ethylene, Propylene, PyGas, dan Mixed C4) dan sektor hilir (Polyethylene, Polypropylene, Styrene Monomer, dan Butadiene), MTBE dan Butene-1, pembangkit listrik tenaga panas bumi, penyewaan gedung perkantoran serta perhotelan, dan lain sebagainya.

BUSINESS ACTIVITIES ACCORDING TO THE LATEST ARTICLES OF ASSOCIATION

The business activities conducted by the Company is set out in the latest Articles of Association, as stipulated in the Notarial Deed No. 67 of the Extraordinary General Meeting dated September 24, 2020 concerning the change in composition of the Company's Board of Directors. The change has been notified to the Ministry of Justice and Human Rights as stated in acceptance letter of Notification of Changes in Articles of Association No. AHU-AH.01.03.0393338 year 2020 dated October 1, 2020. In accordance with the Articles of Association, the Company, either directly or through its subsidiaries, carries out activities as a holding company and business activities in the fields of forestry, plantation, mining, industry, property, trade, renewable energy, and transportation.

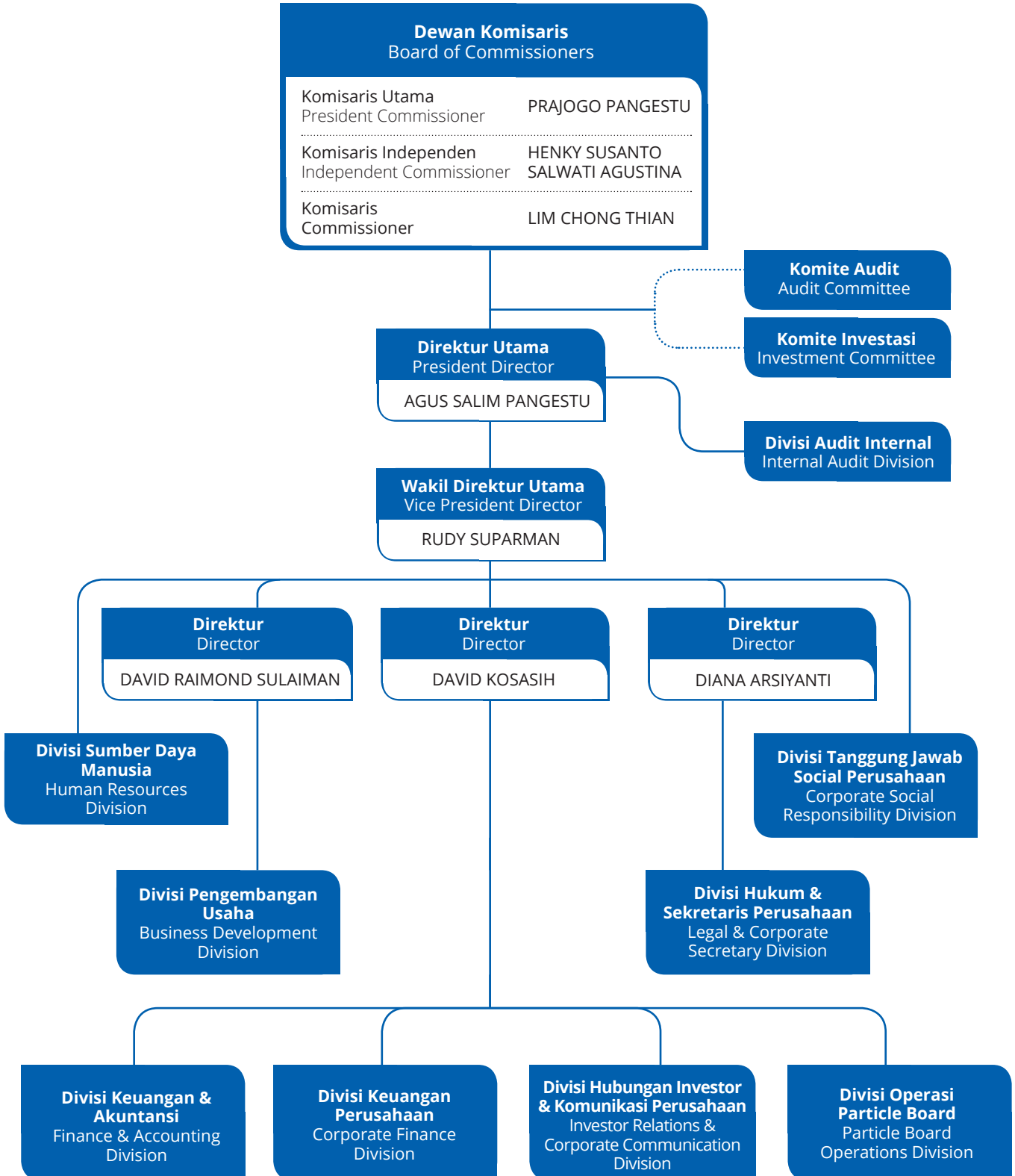
BUSINESS ACTIVITIES IN THE FINANCIAL YEAR

In 2020, through its subsidiaries, the Company produced a number of products and services, raw materials for the plastic industry both upstream sector (Ethylene, Propylene, PyGas, and Mixed C4) and downstream sector (Polyethylene, Polypropylene, Styrene Monomer, and Butadiene), MTBE and Butene-1, electricity generation through its geothermal power plant, office and hotel building rental, and others.



STRUKTUR ORGANISASI

ORGANIZATION STRUCTURE



VISI, MISI DAN NILAI-NILAI PERSEROAN

VISION, MISSION AND CORPORATE VALUES



Visi/Vision

Untuk memberikan dampak lebih di atas keuntungan, yang berguna untuk membangun nilai-nilai keberlanjutan bagi masyarakat, industri, komunitas sekitar kita di dalam maupun di luar Indonesia.

To create impact beyond returns that builds sustainable value for people, businesses and communities, in and beyond Indonesia.



Misi/Mission

Untuk membangun jejaring ide, sumber daya manusia serta modal yang senantiasa membuka peluang usaha, masyarakat serta mitra yang penting untuk mendukung pertumbuhan ekonomi Indonesia di masa depan.

To operate a living, breathing network of ideas, talent and capital, that actively unlocks the full potential of businesses, people and partners critical to the next stage of Indonesia's growth.

Nilai Perusahaan/Corporate Values

●>> INTEGRITAS/INTEGRITY

Kami akan bersikap adil, jujur, terbuka dan etis dalam segala hal dan kepada semua orang yang berhubungan dengan kami. Tingkah laku kami akan berada di bawah pengawasan publik.

We will be fair, honest, transparent and ethical in our conduct at all times and with all those who come in contact with us. Our behavior will stand the test of public scrutiny.

●>> KEUNGGULAN/EXCELLENCE

Kami bersemangat untuk meraih kualitas dan standar tertinggi, senantiasa mengutamakan manfaat atas apa yang kami lakukan dan bagaimana kami melakukannya.

We will be passionate about achieving the highest standards of quality, always promoting meritocracy in what we do and how we do it.

●>> KEPEDULIAN/RESPONSIBLE CARE

Kami akan mengintegrasikan prinsip lingkungan dan sosial dalam bisnis kami untuk memajukan aspek keberlanjutan di seluruh level rantai nilai kami.

We will integrate environmental and social principles in our businesses to advance sustainability at all levels of our value chain.

●>> AMBISI (ATAU KEBERANIAN)/AMBITION (OR COURAGE)

Kami akan menghadapi tantangan dengan berani dan meraih peluang usaha melalui riset terhadap pasar secara mendalam untuk berinovasi dan menghasilkan nilai bagi seluruh pemangku kepentingan kami.

We will courageously pursue bold challenges and opportunities using our deep market insight to innovate and create value for all our stakeholders.



PROFIL DEWAN KOMISARIS

PROFILE OF THE BOARD OF COMMISSIONERS



PRAJOGO PANGESTU **Komisaris Utama** President Commissioner



Warga Negara Indonesia, berusia 76 tahun. Beliau adalah pendiri Grup Barito Pacific yang telah menjabat sebagai Komisaris Utama Perseroan sejak 1993.

Beliau diangkat sebagai Komisaris Utama Perseroan dalam Rapat Umum Pemegang Saham Tahunan Perseroan yang dituangkan dalam Akta Notaris Anne Djoenardi S.H., MBA, No. 11 tanggal 15 Mei 2019.

Sebelumnya, beliau pernah menjabat sebagai Komisaris Utama PT Tri Polyta Indonesia Tbk pada 1999-2010, Komisaris PT Astra Internasional Tbk pada 1993-1998, Direktur Utama PT Chandra Asri pada 1990-1999, Direktur Djajanti Timber Group pada 1969-1976, dan Direktur Utama Perseroan pada 1977-1993.

Indonesian citizen, 76 years old. He is the founder of Barito Pacific Group who has been serving as the Company's President Commissioner since 1993.

He was appointed as the Company's President Commissioner in the Company's Annual General Meeting of Shareholders as stated in the Notarial Deed of Anne Djoenardi S.H., MBA, No.11 dated May 15, 2019.

Previously, he served as President Commissioner of PT Tri Polyta Indonesia Tbk. from 1999 to 2010, Board of Commissioners member of PT Astra International Tbk from 1993 to 1998, President Director of PT Chandra Asri from 1990 to 1999, Director of Djajanti Timber Group from 1969 to 1976, and President Director of the Company from 1977 to 1993.



LIM CHONG THIAN

Komisaris
Commissioner



Warga Negara Malaysia, berusia 62 tahun. Beliau diangkat sebagai Komisaris Perseroan dalam Rapat Umum Pemegang Saham Tahunan Perseroan yang dituangkan dalam Akta Notaris Anne Djoenardi S.H., MBA, No. 11 tanggal 15 Mei 2019.

Beliau meraih gelar Sarjana Perniagaan dari New South Wales University, Australia pada 1980 dan juga anggota CPA Australia, Malaysian Institute of Accountants dan Australian Institute of Company Directors.

Beliau menjabat sebagai Direktur Keuangan di PT Chandra Asri Petrochemical Tbk sejak 2011 hingga 2019. Beliau memiliki pengalaman yang luas dalam manajemen keuangan, perencanaan bisnis, pengadaan, serta tata kelola dan pengendalian internal di industri minyak dan gas bumi. Sebelumnya, beliau pernah menjabat berbagai posisi di Shell di wilayah di Brunei Darussalam, Malaysia dan Australia, termasuk sebagai Manajer Keuangan *Regional* untuk Asia Pasifik dan Timur Tengah (APME); Manajer Keuangan Desktop Global dan General Manajer Keuangan, dari Gas dan Power Shell di Grup Perusahaan Shell, Malaysia (1983-2004), Penasihat Keuangan PT Chandra Asri di tahun 2005, Direktur Keuangan PT Chandra Asri (2006-2010), Direktur Altus Capital Pte. Ltd (sekarang Chandra Asri Trading Company Pte. Ltd.) (2010-2019), Komisaris PT Styrimdo Mono Indonesia (2014-2019), dan Direktur PT Chandra Asri Perkasa (2017-2019).

Malaysian citizen, 62 years old. He was appointed as the Company's Commissioner in the Company's Annual General Meeting of Shareholders as stated in the Notarial Deed of Anne Djoenardi S.H., MBA, No.11 dated May 15, 2019.

He earned his Bachelor's Degree in Commerce from New South Wales University, Australia in 1980, and also a member of CPA Australia, Malaysian Institute of Accountants and the Australian Institute of Company Directors.

He served as Finance Director of PT Chandra Asri Petrochemical Tbk from 2011 to 2019. He holds vast experience in finance management, business planning, procurement, as well as governance and internal control in natural oil and gas industry. Prior to that, he served in various positions at Shell Companies in Brunei Darussalam, Malaysia, and Australia, including as Regional Finance Manager for the Asia Pacific and Middle East (APME); Global Desktop Financial Manager and General Manager, Finance of Shell Gas and Power in Shell Group Companies, Malaysia (1983-2004), Financial Advisor of PT Chandra Asri in 2005, Finance Director of PT Chandra Asri (2006-2010), Director of Altus Capital Pte. Ltd (now Chandra Asri Trading Company Pte. Ltd.) (2010-2019), Commissioner of PT Styrimdo Mono Indonesia (2014-2019) and Director of PT Chandra Asri Perkasa (2017-2019).

HENKY SUSANTO
Komisaris Independen
Independent Commissioner



Warga Negara Indonesia, berusia 63 tahun. Beliau diangkat sebagai Komisaris Independen Perseroan berdasarkan Rapat Umum Pemegang Saham Tahunan Perseroan yang dituangkan dalam Akta Notaris Anne Djoenardi S.H., MBA, No. 11 tanggal 15 Mei 2019.

Indonesian citizen, 63 years old. He was appointed as the Company's Independent Commissioner based on the Company's Annual General Meeting of Shareholders as stated in the Notarial Deed of Anne Djoenardi S.H., MBA, No. 11 dated May 15, 2019.

Beliau meraih gelar Sarjana Ekonomi jurusan Akuntansi dari Universitas Trisakti, Indonesia.

He earned his Bachelor of Economics major in Accounting from Trisakti University, Indonesia.

Beliau menjabat sebagai Direktur Independen Perseroan sejak Juni 2003 sampai April 2018. Beliau memulai karirnya pada 1977 di PT Dresser Magcobar Indonesia.

He served as Independent Director of the Company from June 2003 to April 2018. He began his career in 1977 at PT Dresser Magcobar Indonesia.

SALWATI AGUSTINA
Komisaris Independen
Independent Commissioner



Warga Negara Indonesia, 61 tahun. Beliau diangkat sebagai Komisaris Independen Perseroan diputuskan dalam Rapat Umum Pemegang Saham Tahunan Perseroan yang dituangkan dalam Akta Notaris Anne Djoenardi S.H., MBA, No. 11 tanggal 15 Mei 2019.

Indonesian citizen, 61 years old. She was appointed as the Company's Independent Commissioner in the Company's Annual General Meeting of Shareholders as stated in the Notarial Deed of Anne Djoenardi S.H., MBA, No.11 dated May 15, 2019.

Beliau meraih gelar Sarjana Hukum dari Universitas Trisakti, Indonesia.

She earned her Bachelor of Law from from Trisakti University, Indonesia.

Beliau menjabat sebagai Direktur dan Sekretaris Perusahaan di Perseroan sejak Juni 2003 sampai April 2018.

She was appointed as Director and Corporate Secretary of the Company from June 2003 to April 2018.



PROFIL DIREKSI

PROFILE OF THE BOARD OF DIRECTORS



AGUS SALIM PANGESTU

Direktur Utama
President Director



Warga Negara Indonesia, 47 tahun. Beliau diangkat sebagai Direktur Utama Perseroan dalam RUPST Perseroan yang dituangkan dalam Akta Notaris Anne Djoenardi S.H., MBA, No. 11 tanggal 15 Mei 2019.

Beliau menyelesaikan pendidikan di Boston College, Amerika Serikat pada 1994 dengan gelar Bachelor Degree in Economic Science and Business Administration.

Beliau memulai karirnya sebagai analis keuangan di Linkage Human Resource Management, Amerika Serikat pada 1993 dan Merrill Lynch, Amerika Serikat di 1995. Dua tahun berselang, beliau bergabung dengan Perseroan dan menjabat sebagai Direktur pada 1998. Pada Juni 2002 hingga Juni 2013, beliau menjabat sebagai Wakil Direktur Utama Perseroan kemudian menjabat sebagai Direktur Utama Perseroan sejak Juni 2013. Di samping itu, beliau juga dipercaya sebagai Komisaris PT Chandra Asri dari Januari 2006 sampai dengan dilakukan merger. Saat ini, beliau juga menjabat sebagai Komisaris di PT Chandra Asri Petrochemical Tbk, dan berbagai posisi di perusahaan-perusahaan lain di dalam Grup Barito Pacific.

Indonesian citizen, 47 years old. He was appointed as the Company's President Director in the Company's AGMS as stated in the Notarial Deed of Anne Djoenardi S.H., MBA, No.11 dated May 15, 2019.

He graduated from Boston College, United States of America (USA) in 1994 with Bachelor of Economic Science and Business Administration degree.

He began his career as Financial Analyst in Linkage Human Resource Management in 1993 and Merrill Lynch, USA in 1995. Two years later, he joined the Company and was appointed as Director in 1998. From June 2002 to June 2013, he served as Vice President Director of the Company and has been serving as the Company's President Director since June 2013. Moreover, he was appointed as a Commissioner of PT Chandra Asri from January 2006 until the merger. Currently, he also serves as Commissioner in PT Chandra Asri Petrochemical Tbk, and different position in other companies under Barito Pacific Group.



RUDY SUPARMAN

Wakil Direktur Utama

Vice President Director



Warga Negara Indonesia, 61 tahun. Beliau diangkat sebagai Wakil Direktur Utama Perseroan dalam RUPST Perseroan yang dituangkan dalam Akta Notaris Anne Djoenardi S.H., MBA, No. 11 tanggal 15 Mei 2019.

Beliau meraih gelar Sarjana Manajemen Finansial dari Universitas Indonesia pada tahun 1985.

Beliau mengawali karir di Bank Niaga Tbk pada periode 1989-1996 sebagai Vice President dan Head of Corporate Banking. Beliau juga pernah menjabat sebagai Direktur Pengelola Perbankan Investasi PT Danareksa pada 1996-2001, dan Senior Vice President Finance serta Chief Operating Officer, masing-masing pada periode 2003-2010 dan 2011-2012 di Star Energy Group of Companies.

Beliau juga merangkap sebagai Direktur noneksekutif di Star Energy Geothermal (Salak – Darajat) B.V. sejak 2016. Terhitung sejak 2012-2019, beliau ditunjuk sebagai Direktur Utama sekaligus CEO di Star Energy Group of Companies. Beliau juga menjabat berbagai posisi di perusahaan-perusahaan lain di dalam Grup Barito Pacific. Beliau menjabat sebagai Wakil Direktur Utama Perseroan sejak Juni 2017.

Indonesian citizen, 61 years old. He was appointed as the Company's Vice President Director in the Company's AGMS as stated in the Notarial Deed of Anne Djoenardi S.H., MBA, No.11 dated May 15, 2019.

He obtained a Bachelor Degree in Financial Management from the University of Indonesia in 1985.

He started his career in Bank Niaga Tbk from 1989 to 1996 as Vice President and Head of Corporate Banking. He also served as Banking Investment Managing Director in PT Danareksa in 1996 to 2001, and Senior Vice President Finance and Chief Operating Officer in 2003 to 2010 and 2011 to 2012, respectively, in Star Energy Group of Companies.

He is also a non-executive Director in Star Energy Geothermal (Salak – Darajat) B.V. since 2016. Since 2012-2019, he served as President Director and CEO in Star Energy Group of Companies. He also serves different position in other companies under Barito Pacific Group. He served as the Company's Vice President Director since June 2017.

DAVID KOSASIH

Direktur
Director



Warga Negara Indonesia, 47 tahun. Beliau diangkat sebagai Direktur Perseroan dalam RUPST Perseroan yang dituangkan dalam Akta Notaris Anne Djoenardi S.H., MBA, No. 11 tanggal 15 Mei 2019.

Beliau meraih gelar Master of Finance dari RMIT University, Melbourne pada 1999.

Beliau mengawali karirnya di Ernst & Young sebagai Manager di Divisi Corporate Finance pada 2004. Beliau pernah bekerja sebagai General Manager – Financial Planning & Support di PT Chandra Asri Petrochemical Tbk. sejak 2011 sebelum diangkat menjadi Direktur Independen Perseroan pada April 2018. Di samping itu, beliau juga pernah bekerja di PT Natrindo Telepon Seluler sebagai Senior Manager Corporate Finance.

Indonesian citizen, 47 years old. He was appointed as the Company's Director in the Company's AMGS as stated in the Notarial Deed of Anne Djoenardi S.H., MBA, No.11 dated May 15,2019.

He obtained his Master of Finance degree from RMIT University, Melbourne in 1999.

He started his career in Ernst & Young as Manager of Corporate Finance Division in 2004. He worked as General Manager – Financial Planning & Support in PT Chandra Asri Petrochemical Tbk. since 2011 prior appointed as Independent Director of the Company in April 2018. In addition, he has also worked in PT Natrindo Telepon Seluler Senior Manager Corporate Finance.



DAVID RAIMOND SULAIMAN

Direktur
Director



Warga Negara Indonesia, 41 tahun. Beliau diangkat sebagai Direktur dalam RUPSLB yang dituangkan dalam Akta Notaris Kumala Tjahjani Widodo, SH.,MH.,M.Kn No. 67 tanggal 24 September 2020.

Beliau memperoleh gelar Bachelor of Science in Computer Science dari York University, Kanada pada 2002.

Pada 2002, beliau memulai karirnya di Asia Pulp and Paper sebagai Senior Associate. Beliau juga pernah bekerja di PT Principia Management Group pada 2005-2012. Sebelum diangkat sebagai Direktur Perseroan, beliau juga menjabat sebagai Direktur PT Petrindo Jaya Kreasi (2012-sekarang) dan PT Barito Wanabinar Indonesia (2019-sekarang), serta saat ini menjabat sebagai Komisaris PT Barito Wahana Lestari dan PT Griya Idola. Sebelumnya beliau menjabat sebagai Presiden Direktur di PT Royal Lestari Utama (2017-2018).

Indonesian citizen, 41 years old. He was appointed as the Company's Director in the EGMS as stated in the Notarial Deed of Kumala Tjahjani Widodo, SH.,MH., M.Kn No. 67 dated September 24, 2020.

He earned his Bachelor of Science in Computer Science Degree from York University, Canada in 2002.

In 2002, he started his career at Asia Pulp and Paper as a Senior Associate. He also worked at PT Principia Management Group in 2005-2012. Before appointed as the Company's Director, he is also a Director of PT Petrindo Jaya Kreasi (2012-present) and PT Barito Wanabinar Indonesia (2019-present), and currently serves as the Commissioner of PT Barito Wahana Lestari and PT Griya Idola. He previously served as President Director of PT Royal Lestari Utama (2017-2018).

DIANA ARSIYANTI

Direktur
Director



Warga Negara Indonesia, 47 tahun. Beliau diangkat sebagai Direktur dalam RUPSLB yang dituangkan dalam Akta Notaris Kumala Tjahjani Widodo, SH.,MH.,M.Kn No. 67 tanggal 24 September 2020.

Beliau memperoleh gelar Sarjana Hukum pada 1996 dan Magister Hukum pada 2008 dari Universitas Indonesia.

Pada 1995, beliau memulai karirnya di Soebagjo, Roosdiono, Jatim & Djarot sebagai Associate. Beliau bekerja di PT Danareksa (Persero) sebagai penasihat hukum dari 1998-2001. Selama 2001-2008, beliau bekerja di Soebagjo, Jatim & Djarot sebagai partner. Pada 2016-2018, beliau bekerja di Makarim & Taira S. sebagai rekan senior sebelum bergabung dengan Perseroan pada 2018. Saat ini, beliau juga menjabat sebagai Sekretaris Perusahaan.

Indonesian citizen, 47 years old. She was appointed as the Company's Director in the EGMS as stated in the Notarial Deed of Kumala Tjahjani Widodo, SH.,MH.,M. Kn No. 67 dated September 24, 2020.

She earned her Bachelor of Law in 1996 and Master of Law in 2008 from the University of Indonesia.

In 1995, she started her career at Soebagjo, Roosdiono, Jatim & Djarot as an Associate. She worked at PT Danareksa (Persero) as a legal counsel from 1998-2001. During 2001-2008, she worked at Soebagjo, Jatim & Djarot as a partner. In 2016-2018, she worked at Makarim & Taira S. as a senior associate before joining the Company in 2018. She also serves as the Company's Corporate Secretary.

PERUBAHAN SUSUNAN ANGGOTA DIREKSI DAN DEWAN KOMISARIS

KOMPOSISI DEWAN KOMISARIS

Pada 2020, susunan Dewan Komisaris Perseroan tidak mengalami perubahan dari tahun buku sebelumnya sehingga komposisinya tetap sebagai berikut:

SUSUNAN DEWAN KOMISARIS TAHUN 2020 BOARD OF COMMISSIONERS COMPOSITION IN 2020

NAMA Name	JABATAN Position
Prajogo Pangestu	Komisaris Utama President Commissioner
Lim Chong Thian	Komisaris Commissioner
Henky Susanto	Komisaris Independen Independent Commissioner
Salwati Agustina	Komisaris Independen Independent Commissioner

KOMPOSISI DIREKSI

Sepanjang tahun 2020, menyusul pengunduran diri Bapak Andry Setiawan, serta pengangkatan Bapak David Raimond Sulaiman dan Ibu Diana Arsiyanti berdasarkan keputusan RUPSLB pada 24 September 2020, susunan Direksi Perseroan mengalami perubahan komposisi sebagai berikut:

SUSUNAN DIREKSI TAHUN 2019 BOARD OF DIRECTORS COMPOSITION IN 2019

NAMA Name	JABATAN Position
Agus Salim Pangestu	Direktur Utama President Director
Rudy Suparman	Wakil Direktur Utama Vice President Director
Andry Setiawan	Direktur Director
David Kosasih	Direktur Director

SUSUNAN DIREKSI TAHUN 2020 BOARD OF DIRECTORS COMPOSITION IN 2020

NAMA Name	JABATAN Position
Agus Salim Pangestu	Direktur Utama President Director
Rudy Suparman	Wakil Direktur Utama Vice President Director
David Raimond Sulaiman	Direktur Director
Diana Arsiyanti	Direktur Director
David Kosasih	Direktur Director

CHANGES TO THE BOARD OF DIRECTORS AND BOARD OF COMMISSIONERS COMPOSITION

BOARD OF COMMISSIONERS COMPOSITION

In 2020, the Company's Board of Commissioners did not undergo any change from the previous financial year, as such the composition remains to be as follows:

BOARD OF DIRECTORS COMPOSITION

Following the resignation of Mr. Andry Setiawan, and the appointment of Mr. David Raimond Sulaiman and Mrs. Diana Arsiyanti based on the approved EGMS dated 24 September 2020, the Board of Directors composition changed in 2020 as follows:



KEPEMILIKAN SAHAM SHARE OWNERSHIP

Komposisi Pemegang Saham per 31 Desember 2020
Composition of Shareholders as of December 31, 2020

NAMA PEMEGANG SAHAM Shareholder's Name	JUMLAH LEMBAR SAHAM Total Shares	PERSENTASE KEPEMILIKAN Ownership Percentage
PRAJOGO PANGESTU	67.405.735.970	72,18%
BANGKOK BANK PCL	4.658.089.500	4,99%
HSBCLTD-SINGAPORE BRANCH PRIVATE BANKING	2.730.303.000	2,92%
CREDIT SUISSE AG, SINGAPORE BRANCH TRUST ACCOUNT CLIENTS	2.596.858.822	2,78%
DBS VICKERS SECS SINGAPORE (PTE) LTD A/C CLIENTS	2.146.600.000	2,30%
BARITO PACIFIC LUMBER	1.127.631.500	1,21%
UOB KAY HIAN PTE LTD	824.863.150	0,88%
DBS BANK LTD SG-PB CLIENTS	796.150.255	0,85%
HSBC SINGAPORE BRANCH PRIVATE BANKING DIVISION – ANBO HOLDINGS LIMITED	565.000.000	0,60%
BANK OF SINGAPORE LIMITED	526.685.600	0,56%
Publik / Public	10.010.878.393	10,72%
Jumlah / Total	93.388.796.190	100,00%

Komposisi Pemegang Saham yang Memiliki >5% Saham
Shareholders Composition with >5% Shares

NAMA PEMEGANG SAHAM Shareholder's Name	JUMLAH LEMBAR SAHAM Total Shares	PERSENTASE KEPEMILIKAN Ownership Percentage
PRAJOGO PANGESTU	67.405.735.970	72,18%

KLASIFIKASI KEPEMILIKAN SAHAM SHARE OWNERSHIP CLASSIFICATION

KELOMPOK PEMEGANG SAHAM Shareholder's Name	JUMLAH PEMEGANG SAHAM Total Shareholders	JUMLAH LEMBAR SAHAM Total Shares	PERSENTASE KEPEMILIKAN Ownership Percentage
Individu Lokal	14.719	10.374.960	0,01%
Individu Asing	46	68.483.173.540	73,33%
Institusi Lokal	273	20.924.868.922	22,41%
Institusi Asing	577	3.970.378.768	4,25%
Jumlah / Total	15.615	93.388.796.190	100,00%

KEPEMILIKAN SAHAM OLEH DEWAN KOMISARIS DAN DIREKSI SHARE OWNERSHIP BY THE BOARD OF COMMISSIONERS AND THE BOARD OF DIRECTORS

NAMA Name	JABATAN Position	JENIS SAHAM Type of Share	JUMLAH LEMBAR SAHAM Total Shares	PERSENTASE KEPEMILIKAN Ownership Percentage
Prajogo Pangestu	Komisaris Utama President Commissioner	Saham Biasa Regular Share	67.405.735.970	72,18%
Lim Chong Tian	Komisaris Commissioner	Saham Biasa Regular Share	500.000	0,00%
Henky Susanto	Komisaris Independen Independent Commissioner	-	-	-
Salwati Agustina	Komisaris Independen Independent Commissioner	-	-	-
Agus Salim Pangestu	Direktur Utama President Director	Saham Biasa Regular Share	373.330	0,00%
Rudy Suparman	Wakil Direktur Utama Vice President Director	-	-	-
David Raimond Sulaiman	Direktur Director	Saham Biasa Regular Share	200.000	0,00%
Diana Arsiyanti	Direktur Director	Saham Biasa Regular Share	70.000	0,00%
David Kosasih	Direktur Director	-	-	-

INFORMASI MENGENAI PEMEGANG SAHAM UTAMA DAN PENGENDALI SAMPAI KEPADA PEMILIK INDIVIDU

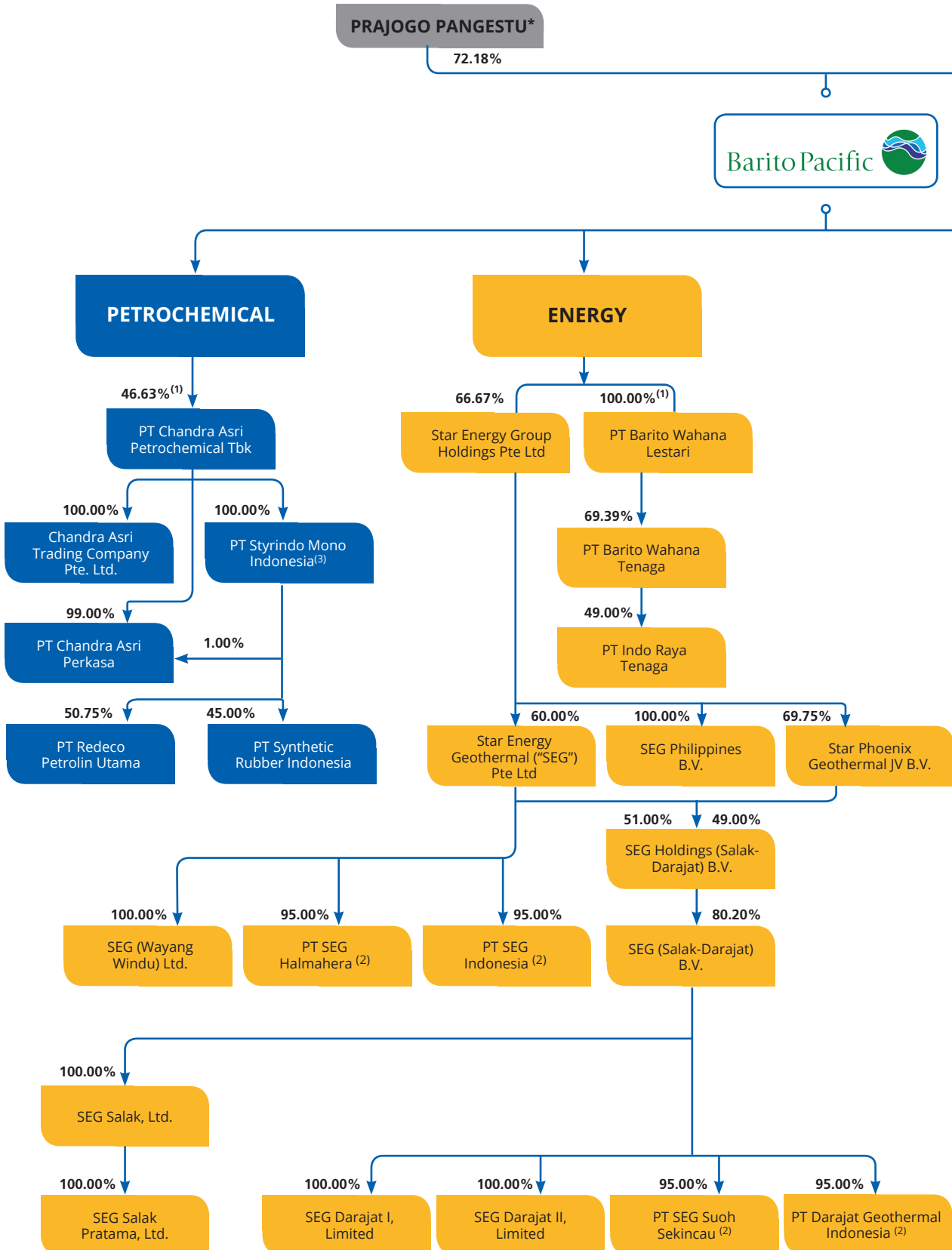
Pemegang saham utama dan pengendali Perseroan adalah Bapak Prajogo Pangestu dengan kepemilikan saham sebesar 72,18% atau sebanyak 67.405.735.970 lembar saham. Bagan/skema pemegang saham utama hingga kepada pemilik individu telah diungkapkan dalam sub bab Struktur Grup di bawah sub bab ini.

INFORMATION OF MAIN AND CONTROLLING SHAREHOLDERS TO BENEFICIAL OWNER

The Company's main and controlling shareholder is Mr. Prajogo Pangestu with share ownership of 72.18% or 67,405,735,970 shares. Scheme of main shareholders to the beneficial owner has been disclosed in Group Structure below.

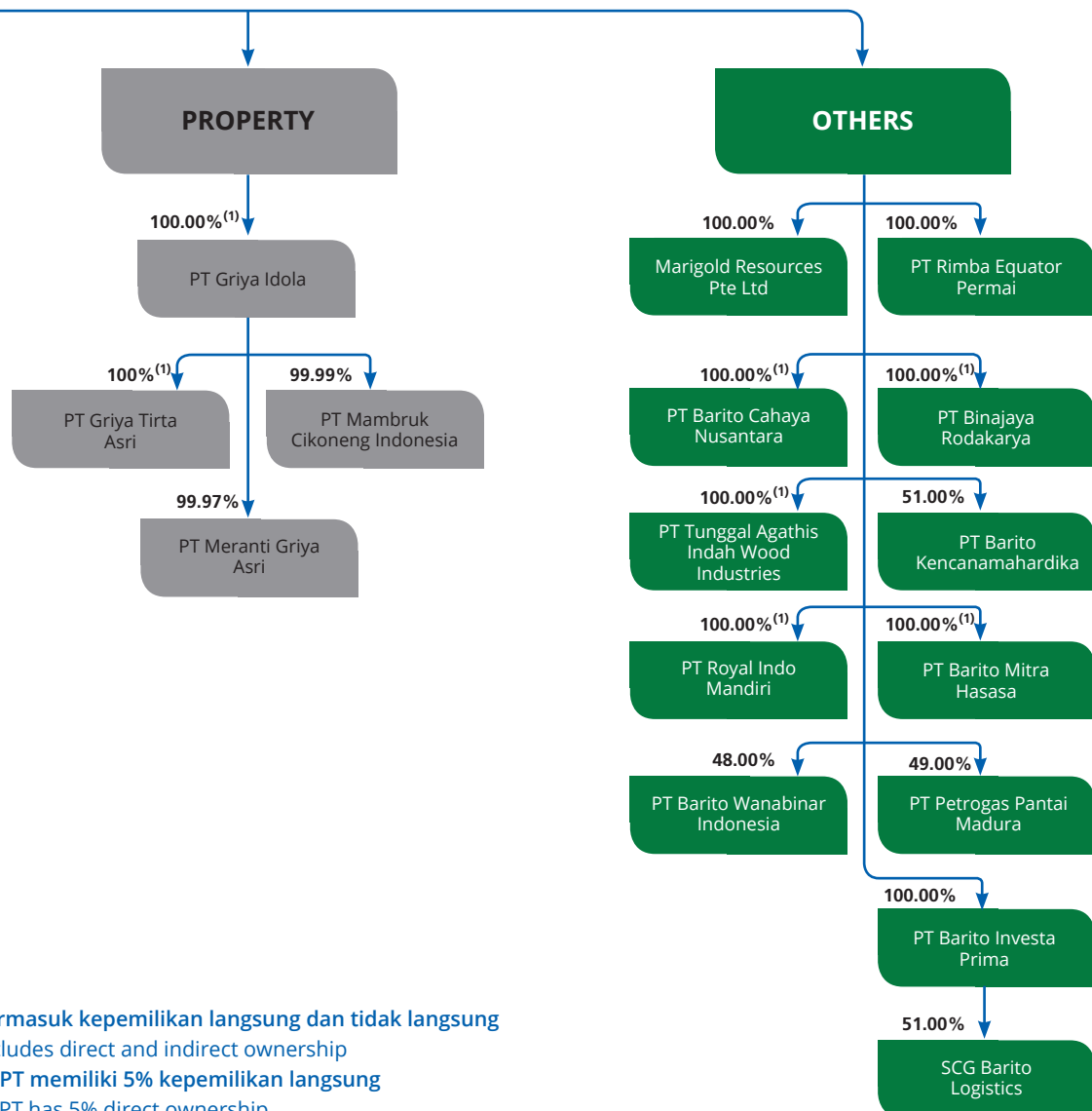


STRUKTUR GRUP GROUP STRUCTURE



PUBLIK/PUBLIC

27.82%



(1) Termasuk kepemilikan langsung dan tidak langsung

Includes direct and indirect ownership

(2) BRPT memiliki 5% kepemilikan langsung

BRPT has 5% direct ownership

(3) Per 1 Januari 2021 PT SMI Indonesia sudah merger dengan Chandra Asri

As of January 1, 2021, PT SMI Indonesia merged with Chandra Asri

(*) Pemegang saham utama dan pengendali Perseroan adalah Bapak Prajogo Pangestu dengan kepemilikan saham sebesar 72,18% atau sebanyak 67.405.735.970 lembar saham.

The Company's main and controlling shareholder is Mr. Prajogo Pangestu with share ownership of 72.18% or 67,405,735,970 shares.



PROFIL PERUSAHAAN
Company Profile



ENTITAS ANAK

SUBSIDIARIES

ENTITAS ANAK Subsidiaries	PERSENTASE KEPEMILIKAN Ownership Percentage	BIDANG USAHA Line of Business	STATUS OPERASI Operational Status	TOTAL ASET PER 31 DESEMBER 2020 Total Asset as of December 31, 2020 (US\$ '000)	ALAMAT Address
PT Chandra Asri Petrochemical Tbk ("CA")	41,88% Langsung Direct 4,75% Tidak Langsung melalui MG Indirect through MG	Petrokimia Petrochemical	Beroperasi Operating	3.593.747	Kantor Pusat Head Office: Wisma Barito Pacific Tower A, 7th Floor Jl. Let. Jend. S. Parman Kav. 62-63, Jakarta 11410, Indonesia Pabrik/Plant: Jl. Raya Anyer Km. 123 Ciwandan, Cilegon, Banten 42456, Indonesia
PT Styrindo Mono Indonesia ("SMI")*	46,63% Tidak Langsung melalui CA Indirect through CA	Petrokimia Petrochemical	Beroperasi Operating	324.912	Kantor Pusat Head Office: Wisma Barito Pacific Tower A, 7th Floor Jl. Let. Jend. S. Parman Kav. 62-63 Jakarta 11410, Indonesia Pabrik/Plant: Jl. Raya Bojonegara, Desa Mangunreja, Kecamatan Bojonegara, Kabupaten Serang, Banten 42456, Indonesia
PT Chandra Asri Perkasa ("Chandra Asri2")	46,63% Tidak Langsung melalui CA Indirect through CA	Petrokimia Petrochemical	Dalam Pengembangan Under Development	295.395	Jl. Raya Anyer KM123, Ciwandan, Cilegon, Banten 42456, Indonesia
PT Redeco Petrolin Utama ("RPU")	23,66% Tidak Langsung melalui CA Indirect through CA	Tanker dan Manajemen Dermaga Tanker and Jetty Management	Beroperasi Operating	13.248	

* Pada 7 Desember 2020, pemegang saham Chandra Asri menyetujui penggabungan usaha Chandra Asri dan SMI efektif sejak 1 Januari 2021.
On 7 December 2020, Chandra Asri's shareholders approved the merger of Chandra Asri and SMI effective 1 January 2021*.



PROFIL PERUSAHAAN

Company Profile

ENTITAS ANAK Subsidiaries	PERSENTASE KEPEMILIKAN Ownership Percentage	BIDANG USAHA Line of Business	STATUS OPERASI Operational Status	TOTAL ASET PER 31 DESEMBER 2020 Total Asset as of December 31, 2020 (US\$ '000)	ALAMAT Address
Chandra Asri Trading Company Pte. Ltd. (CATCO)	46,63% Tidak Langsung melalui Chandra Asri Indirect through Chandra Asri	Lainnya Others	Beroperasi Operating	10.152	
<i>Sebelumnya/ Previously: Altus Capital Pte. Ltd.</i>					
Star Energy Group Holdings Pte. Ltd. ("SEGHPL")	66,67% Langsung Direct	Investasi / Perusahaan Induk Investment / Holding Company	Beroperasi Operating	3.332.008	9 Battery Road, #15-01 MYP Centre, Singapore 049910
Star Energy Geothermal Pte. Ltd.	40,00% Tidak Langsung melalui SEGHPL Indirect through SEGHPL	Investasi / Perusahaan Induk Investment / Holding Company	Beroperasi Operating	3.330.472	9 Battery Road, #15-01 MYP Centre, Singapore 049910
Star Energy Phoenix Geothermal JV B.V.	46,50% Tidak Langsung melalui SEGHPL Indirect through SEGHPL	Investasi / Perusahaan Induk Investment / Holding Company	Beroperasi Operating	336.649	Strawinskylaan 3127, 8th Floor, 1077ZX Amsterdam, The Netherlands
Star Energy Geothermal Philippines B.V.	66,67% Tidak Langsung melalui SEGHPL Indirect through SEGHPL	Investasi / Perusahaan Induk Investment / Holding Company	Akan Segera Beroperasi Yet to Operate	22	Strawinskylaan 3127, 8th Floor, 1077ZX Amsterdam, The Netherlands
Star Energy Geothermal (Wayang Windu) Limited	40,00% Tidak Langsung melalui SEGHPL Indirect through SEGHPL	Geothermal Geothermal	Beroperasi Operating	857.373	Commerce House, Wickhams Cay 1, P.O. Box 3140, Road Town, Tortola, British Virgin Islands Wisma Barito Pacific Tower A, 8th Floor Jl. Let. Jend. S. Parman Kav. 62-63 Jakarta 11410, Indonesia

ENTITAS ANAK Subsidiaries	PERSENTASE KEPEMILIKAN Ownership Percentage	BIDANG USAHA Line of Business	STATUS OPERASI Operational Status	TOTAL ASET PER 31 DESEMBER 2020 Total Asset as of December 31, 2020 (US\$ '000)	ALAMAT Address
PT Star Energy Geothermal Halmahera	5,00% Langsung Direct 38,00% Tidak Langsung melalui SEGHPL Indirect through SEGHPL	Geothermal Geothermal	Beroperasi Operating	262	Wisma Barito Pacific Tower A, 8th Floor Jl. Let. Jend. S. Parman Kav. 62-63 Jakarta 11410, Indonesia
Star Energy Geothermal Salak, Ltd.	34,64% Tidak Langsung melalui SEGHPL Indirect through SEGHPL	Geothermal Geothermal	Beroperasi Operating	1.189.683	Clarendon House, 2 Church Street, Hamilton HM 11, Bermuda
Star Energy Geothermal Salak Pratama Ltd.	34,64% Tidak Langsung melalui SEGHPL Indirect through SEGHPL	Geothermal Geothermal	Beroperasi Operating	980.487	Cricket Square, Hutchins Drive, P.O. Box 2681, Grand Cayman, KY1-1111, Cayman Islands
Star Energy Geothermal Darajat I Limited	34,64% Tidak Langsung melalui SEGHPL Indirect through SEGHPL	Geothermal Geothermal	Beroperasi Operating	400.716	Providence House, Ease Hill Street, Nassau Bahamas CB 12399
Star Energy Geothermal Darajat II, Limited	34,64% Tidak Langsung melalui SEGHPL Indirect through SEGHPL	Geothermal Geothermal	Beroperasi Operating	450.177	Clarendon House, 2 Church Street, Hamilton HM 11, Bermuda
PT Star Energy Geothermal SuohSekincau	5,00% Langsung Direct 32,90% Tidak Langsung melalui SEGHPL Indirect through SEGHPL	Geothermal Geothermal	Akan Segera Beroperasi Yet to Operate	937	Sentral Senayan II, 25th Floor, Jl Asia Afrika No. 8 Jakarta Pusat, 10270 Indonesia
PT Darajat Geothermal Indonesia	5,00% Langsung Direct 32,90% Tidak Langsung melalui SEGHPL Indirect through SEGHPL	Geothermal Geothermal	Beroperasi Operating	29.476	Sentral Senayan II, 25th Floor, Jl Asia Afrika No. 8 Jakarta Pusat, 10270 Indonesia
PT Star Energy Geothermal Indonesia	5,00% Langsung Direct 38,00% Tidak Langsung melalui SEGHPL Indirect through SEGHPL	Konsultasi Manajemen Management Consulting	Beroperasi Operating	4.759	Wisma Barito Pacific Tower A, 3rd Floor Jl. Let. Jend. S. Parman Kav. 62-63 Jakarta 11410, Indonesia



PROFIL PERUSAHAAN
Company Profile

ENTITAS ANAK Subsidiaries	PERSENTASE KEPEMILIKAN Ownership Percentage	BIDANG USAHA Line of Business	STATUS OPERASI Operational Status	TOTAL ASET PER 31 DESEMBER 2020 Total Asset as of December 31, 2020 (US\$ '000)	ALAMAT Address
Star Energy Geothermal Holdings (Salak-Darajat) B.V.	34,00% Tidak Langsung melalui SEGHPL Indirect through SEGHPL	Investasi / Perusahaan Induk Investment / Holding Company	Beroperasi Operating	2.768.672	Strawinskylaan 3127, 8th Floor, 1077ZX Amsterdam, The Netherlands
Star Energy Geothermal (Salak-Darajat) B.V.	34,65% Tidak Langsung melalui SEGHPL Indirect through SEGHPL	Investasi / Perusahaan Induk Investment / Holding Company	Beroperasi Operating	2.768.501	Strawinskylaan 3127, 8th Floor, 1077ZX Amsterdam, The Netherlands
PT Tunggal Agathis Indah Wood Industries ("TAIWI")	99,99% Langsung Direct	Perhutanan dan Perakayuan Forestry and Timber	Beroperasi Operating	3.851	Jl. Kemuning No. 30 Kelurahan Stadion – Ternate Maluku Utara 97712, Indonesia Wisma Barito Pacific Tower B, 8th Floor Jl. Let. Jend. S. Parman Kav. 62-63 Jakarta 11410, Indonesia
PT Rimba Equator Permai ("REP")	100,00% Langsung Direct	Perhutanan Industrial Industrial Forest	Tahap Pengembangan Not Yet Operating		Jl. Meranti No. 1 Pontianak 78117 Jl. Yos Sudarso No. 104 Manado 95129 Indonesia Wisma Barito Pacific Tower B, 8th Floor Jl. Let. Jend. S. Parman Kav. 62-63 Jakarta 11410, Indonesia
PT Binajaya Roda Karya ("BJRK")	99,97% Langsung Direct 0.03% Tidak Langsung melalui BMH Indirect through BMH	Lem Glue	Beroperasi Operating	9.626	Desa Jelapat I Kecamatan Tamban, Kabupaten Barito Kuala Banjarmasin, Kalimantan Selatan

ENTITAS ANAK Subsidiaries	PERSENTASE KEPEMILIKAN Ownership Percentage	BIDANG USAHA Line of Business	STATUS OPERASI Operational Status	TOTAL ASET PER 31 DESEMBER 2020 Total Asset as of December 31, 2020 (US\$ '000)	ALAMAT Address
PT Griya Idola ("GI")	99,99% Langsung Direct 0,01% Tidak Langsung melalui BJRK Indirect through BJRK	Properti Property	Beroperasi Operating	57.096	Wisma Barito Pacific Tower B, 6th Floor Jl. Let. Jend. S. Parman Kav. 62-63 Jakarta 11410, Indonesia
PT Griya Tirta Asri ("GTA")	99,99% Tidak Langsung melalui GI Indirect through GI 0,01% Tidak Langsung melalui TAIWI Indirect through TAIWI	Properti Property	Beroperasi Operating	8.894	Wisma Barito Pacific Tower B, 6th Floor Jl. Let. Jend. S. Parman Kav. 62-63 Jakarta 11410, Indonesia
PT Mambruk Cikoneng Indonesia	100% Tidak Langsung melalui GI Indirect through GI	Properti Property	Beroperasi Operating	6.112	Jl. Raya Karang Bolong, Desa Cikoneng, 42466, Indonesia
PT Meranti Griya Asri	100% Tidak Langsung melalui GI Indirect through GI	Properti Property	Belum Beroperasi Not Yet Operating	250	
PT Royal Indo Mandiri ("RIM")	99,99% Langsung Direct 1,00% Tidak Langsung melalui GI Indirect through GI	Kehutanan Forestry	Beroperasi Operating	6.955	Wisma Barito Pacific Tower B, 8th Floor Jl. Let. Jend. S. Parman Kav. 62-63 Jakarta 11410, Indonesia
PT Hamparan Asri Cemerlang	98,00% Tidak Langsung melalui RIM Indirect through RIM	Kehutanan Forestry	Belum Beroperasi Not Yet Operating	17	Jakarta
PT Citra Nusantara Asri	98,00% Tidak Langsung melalui RIM Indirect through RIM	Kehutanan Forestry	Belum Beroperasi Not Yet Operating	17	Jakarta
PT PersadaKridha Asri	98,00% Tidak Langsung melalui RIM Indirect through RIM	Kehutanan Forestry	Belum Beroperasi Not Yet Operating	17	Jakarta
Marigold Resources Pte. Ltd. ("MG")	100% Langsung Direct	Lainnya Others	Beroperasi Operating	1.306	1 Phillip Street Singapore, 48692, Singapore



PROFIL PERUSAHAAN
Company Profile

ENTITAS ANAK Subsidiaries	PERSENTASE KEPEMILIKAN Ownership Percentage	BIDANG USAHA Line of Business	STATUS OPERASI Operational Status	TOTAL ASET PER 31 DESEMBER 2020 Total Asset as of December 31, 2020 (US\$ '000)	ALAMAT Address
PT Barito Investa Prima ("BIP")	99,95% Langsung Direct 0,05% Tidak Langsung melalui GI Indirect through GI	Lainnya Others	Beroperasi Operating		Wisma Barito Pacific Tower B, 8th Floor Jl. Let. Jend. S. Parman Kav. 62-63 Jakarta 11410, Indonesia
PT Barito Wahana Lestari ("BWL")	99,00% Langsung Direct 1,00% Tidak Langsung melalui TAIWI Indirect through TAIWI	Lainnya Others	Beroperasi Operating	152.910	Wisma Barito Pacific Tower B, 8th Floor Jl. Let. Jend. S. Parman Kav. 62-63 Jakarta 11410, Indonesia
PT Barito Wahana Tenaga	69,39% Tidak Langsung melalui BWL Indirect through BWL	Lainnya Others	Beroperasi Operating	165.634	Wisma Barito Pacific Tower B, 8th Floor Jl. Let. Jend. S. Parman Kav. 62-63 Jakarta 11410, Indonesia
PT Barito Cahaya Nusantara	99,20% Langsung Direct 0,80% Tidak Langsung melalui GI Indirect through GI	Lainnya Others	Belum Beroperasi Not Yet Operating	89	Wisma Barito Pacific Tower B, 8th Floor Jl. Let. Jend. S. Parman Kav. 62-63 Jakarta 11410, Indonesia

ENTITAS ANAK Subsidiaries	PERSENTASE KEPEMILIKAN Ownership Percentage	BIDANG USAHA Line of Business	STATUS OPERASI Operational Status	TOTAL ASET PER 31 DESEMBER 2020 Total Asset as of December 31, 2020 (US\$ '000)	ALAMAT Address
PT Barito Mitra Hasasa ("BMH")	96,00% Langsung Direct 1,92% Tidak Langsung melalui perusahaan asosiasi PT Barito Wanabinar Indonesia Indirect through associated company PT Barito Wanabinar Indonesia	Investasi dan Perusahaan Induk Investment and Holding Company	Belum Beroperasi Not Yet Operating		Wisma Barito Pacific, Tower B Jl. Let. Jend. S. Parman Kav.62-63, Jakarta 11410
PT Barito Kencana mahardika	51,00% Langsung Direct	Kehutanan Forestry	Belum Beroperasi Not Yet Operating	10.624	
PT Agro pratama Subur Lestari	60,00% Langsung Direct	Kehutanan Forestry	Belum Beroperasi Not Yet Operating		
PT Wahanaguna Marga pratama	60,00% Langsung Direct	Kehutanan Forestry	Belum Beroperasi Not Yet Operating		
PT Wiradaya Listas Sukses	98,00% Langsung Direct	Lainnya Others	Belum Beroperasi Not Yet Operating		
PT SCG Barito Logistics	60,00% Tidak Langsung melalui BIP Indirect through BIP	Lainnya Others	Beroperasi Operating		



LEMBAGA PROFESI PENUNJANG PERUSAHAAN

INSTITUTION OF PROFESSIONAL SUPPORT COMPANIES

LEMBAGA Institution	NAMA Name	ALAMAT Address	JASA Service
Biro Administrasi Efek Share Registrar	PT SircaDatapro Perdana (SDP)	Wisma Sirca Jl. Johar No. 18, Menteng, Jakarta Pusat 10340, Indonesia Tel: +62-21 3905920	Administrasi pasar sekunder (1 Januari 2020 – 31 Agustus 2020), dengan fungsi utama bertanggung jawab terhadap daftar pemegang saham dan melaksanakan pencatatan perubahan yang terjadi pada daftar pemegang saham. Pada 2020, Perseroan melakukan pembayaran <i>fee</i> sebesar Rp189 juta. Secondary market administration (January 1, 2020 – August 30, 2020), mainly responsible for the shareholders' register and recording of changes to the shareholders list. In 2020, the Company incurred Rp189 million for its services.
Biro Administrasi Efek Share Registrar	PT Raya Saham Registra	Gedung Plaza Central Lt. 2 Jl. Jendral Sudirman Kav 47-48 Jakarta 12930, Indonesia Tel: +62-21 2525666	Administrasi pasar sekunder sejak 1 September 2020, dengan fungsi utama bertanggung jawab terhadap daftar pemegang saham dan melaksanakan pencatatan perubahan yang terjadi pada daftar pemegang saham. Pada 2020, Perseroan melakukan pembayaran <i>fee</i> sebesar Rp199 juta. Secondary market administration since September 1, 2020, mainly responsible for the shareholders' register and recording of changes to the shareholders list. In 2020, the Company incurred Rp199 million for its services.
Bursa Saham Stock Exchange	Bursa Efek Indonesia (BEI) Indonesia Stock Exchange (IDX)	Indonesia Stock Exchange Building, 1st Tower Jl. Jend. Sudirman Kav.52-53, Jakarta 12190, Indonesia Tel: +62-21 5150515	BEI mewadahi perdagangan saham dan efek lain setiap perusahaan publik yang terdaftar. Pada 2020, Perseroan membayarkan <i>fee</i> tahunan sebesar Rp262,5 juta. IDX organizes the trading of shares and other securities for every registered public company. In 2020, the Company incurred annual fee amounting to Rp262.5 million.
Pengawas Kegiatan Business Supervisor	Otoritas Jasa Keuangan (OJK) Financial Services Authority (OJK)	Gedung Soemitro Djojohadikusumo Jl. Lapangan Banteng Timur 2-4, Jakarta 10710, Indonesia Tel: +62-21 29600000	OJK melaksanakan fungsi pengawasan kegiatan jasa keuangan terhadap sektor perbankan, pasar modal, dan industri kegiatan nonbank. pada 2020, Perseroan melakukan pembayaran <i>fee</i> sebesar Rp150 juta. OJK supervises the financial service activities of the banks, capital market, and nonbanking sectors. In 2020, the Company incurred annual fee amounting to Rp150 million.
Akuntan Publik Public Accountant	Imelda & Rekan Registered Public Accountants (Member of Deloitte Touche Tohmatsu Limited)	The Plaza Office Tower, 32nd floor Jl. MH. Thamrin Kav 28-30, Jakarta 10350, Indonesia Tel. (62-21) 231 2879 Fax. (62-21) 381 0649	Audit laporan keuangan tahun buku 2020 dengan <i>fee</i> audit sebesar Rp1,1 miliar. Audited the Company's 2020 financial statements with audit fee amounting to Rp1.1 billion.
Kustodian Custodian	PT Kustodian Sentral Efek Indonesia (KSEI)	Indonesia Stock Exchange Building, 1st Tower, 5th floor Jl. Jend. Sudirman Kav.52-53, Jakarta 12190, Indonesia Tel: +62-21 5152855	KSEI melakukan administrasi efek yang dikeluarkan oleh Perseroan. Pada 2020, Perseroan melakukan pembayaran <i>fee</i> sebesar Rp178,63 juta. KSEI conducts securities administration issued by the Company. In 2020, the Company incurred annual fee amounting to Rp178.63 million.

INFORMASI KANTOR CABANG/ PERWAKILAN

Per akhir 2020, Perseroan tidak memiliki kantor cabang dan perwakilan, sehingga Perseroan tidak memiliki informasi terkait hal ini.

INFORMATION OF BRANCH/ REPRESENTATIVE OFFICE

As of 2020, the Company did not have any branch/ representative office, therefore the Company did not have any information regarding to this subject.

SITUS RESMI PERSEROAN

COMPANY WEBSITE

Sejalan dengan kepatuhan terhadap POJK No. 8 Tahun 2015, Perseroan memiliki situs web resmi yang beralamat di **www.barito-pacific.com** dan tersedia dalam 2 (dua) Bahasa yaitu Bahasa Indonesia dan Bahasa Inggris.

Sebagai bentuk transparansi, Perseroan selalu memberikan perkembangan informasi terbaru melalui situs web resminya, agar seluruh pemangku kepentingan mendapatkan informasi terkini.

Berbagai informasi yang dapat ditemukan dalam situs web resmi Perseroan adalah:

Sekilas Perseroan

- Visi dan Misi Perseroan
- Struktur Organisasi
- Manajemen
- Penghargaan
- Kegiatan Usaha Perseroan

Hubungan Investor

Tata Kelola

Informasi Publik

- Siaran Pers
- Keterbukaan Informasi

Tanggung Jawab Sosial Perusahaan

In compliance with POJK Regulation No. 8 of 2015, the Company maintains **www.barito-pacific.com** as its official website and available in 2 (two) languages, Indonesian and English.

As part of being transparent, the Company always provide updates through its official website to keep its stakeholders updated and well informed.

Various information published in the Company's official websites are:

About the Company

- Company Vision and Mission
- Organization Structure
- Management
- Awards
- Company Business

Investor Relations

Governance

Public Information

- Press Releases
- Disclosure Information

Corporate Social Responsibility





SUMBER DAYA MANUSIA

HUMAN RESOURCES

Dalam upaya mempertahankan reputasinya sebagai salah satu grup perusahaan energi terkemuka di Indonesia, Perseroan mendorong seluruh karyawan untuk senantiasa meningkatkan kompetensi dan keahliannya. Setiap karyawan memiliki kesempatan yang sama dalam memperluas wawasan dan pengetahuannya agar menjadi individu yang kompetitif dan adaptif dengan perkembangan zaman.

Perseroan memiliki sistem manajemen Sumber Daya Manusia ("SDM") manajemen SDM yang terstruktur dan terintegrasi dalam mengelola seluruh sumber daya manusianya. Sistem manajemen SDM Perseroan meliputi proses rekrutmen yang adil dan wajar, mutasi, rotasi dan promosi jabatan, serta sistem penilaian kinerja yang berlaku bagi seluruh level organisasi.

To maintain its reputation as the leading energy group in Indonesia, the Company encourages all employees to continuously improve their competence and expertise. Every employee has the same opportunity to expand horizons and knowledge so that they become competitive and adaptive individuals who keep abreast of the current developments.

The Company has a structured and integrated Human Resources ("HR") management system in managing all of its human resources. The Company's HR management system comprises a fair and reasonable recruitment process, transfer, rotation and promotion, as well as a performance evaluation system that applies to all organizational levels.

“

Setiap karyawan memiliki kesempatan yang sama dalam memperluas wawasan dan pengetahuannya agar menjadi individu yang kompetitif dan adaptif dengan perkembangan zaman.

Every employee has the same opportunity to expand horizons and knowledge so that they become competitive and adaptive individuals who keep abreast of the current developments.

KEBIJAKAN DALAM MENGHADAPI PANDEMI COVID-19

POLICIES DURING COVID-19 PANDEMIC

Guna mendukung upaya pemerintah dalam memutus rantai penyebaran pandemi Covid-19, Perseroan mengimplementasikan sejumlah kebijakan strategis untuk melindungi dan menjaga keamanan seluruh karyawan yang bekerja di lingkungan usaha Perseroan. Kebijakan strategis tersebut adalah:

1. Mengikuti ketentuan pemerintah terkait dalam melaksanakan protokol kesehatan Covid-19.
2. Menghimbau karyawan untuk bekerja dari rumah dan menyediakan sarana dan prasarana yang dibutuhkan seperti aplikasi berbasis teknologi dan *call center*.
3. Melaksanakan penyuluhan dan terus mengingatkan karyawan untuk memperhatikan protokol Covid-19.
4. Menyelenggarakan *rapid test* secara rutin kepada karyawan.

In order to support the government to minimize the spread of Covid-19 pandemic, the Company has implemented several strategic policies to protect and maintain the safety of all its employees. The strategic policies are:

1. Follows the government policies in dealing with Covid-19 protocols.
2. Encourage employees to work from home and provides the necessary facilities needed such as technology-based applications and call center.
3. Provide socialization and continuously reminded its employees to always observe Covid-19 protocols.
4. Conducts routine rapid test for all employees.





PROFIL KARYAWAN

EMPLOYEE PROFILES

Pada akhir 2020, Perseroan memiliki jumlah karyawan sejumlah 3.218 orang, dengan komposisi karyawan permanen sebesar 90,6%. Berikut adalah komposisi karyawan per 31 Desember 2020 berdasarkan beberapa kriteria:

At the end of 2020, the Company has 3,218 employees in which 90.6% are permanent employees. The employee compositions as of December 31, 2020 are as follows:

KOMPOSISI KARYAWAN BERDASARKAN USIA EMPLOYEE COMPOSITION BY AGE

USIA Age	2020	2019
<29 tahun years old	656	882
30-39 tahun years old	1.013	802
40-49 tahun years old	754	1.203
>50 tahun years old	705	513
RPU	90	88
Jumlah/Total	3.218	3.400

KOMPOSISI KARYAWAN BERDASARKAN PENDIDIKAN EMPLOYEE COMPOSITION BY EDUCATION

PENDIDIKAN Education	2020	2019
Sarjana (S1/S2/S3) Bachelor (S1/S2/S3)	1.476	1.590
Sarjana Muda (D1/D2/D3) Diploma (D1/D2/D3)	533	537
SMA dan Sederajat Senior High School and Equivalents	1.060	1.181
SD dan SMP Elementary and Junior High School	59	92
RPU	90	88
Jumlah/Total	3.218	3.400

KOMPOSISI KARYAWAN BERDASARKAN JABATAN EMPLOYEE COMPOSITION BY POSITION

JABATAN Position	2020	2019
Direktur Director	20	22
Manajemen Senior Senior Management	15	38
Manajer Manager	251	279
Pelaksana Staff	2.842	3.061
RPU	90	88
Jumlah/Total	3.218	3.400

KOMPOSISI KARYAWAN BERDASARKAN STATUS KEPEGAWAIAN EMPLOYEE COMPOSITION EMPLOYMENT STATUS

STATUS KEPEGAWAIAN Employment Status	2020	2019
Karyawan Tetap Permanent Employee	2.914	2.891
Karyawan Tidak Tetap Contractual Employee	214	509
RPU	90	88
Jumlah/Total	3.218	3.400

ROTASI DAN MUTASI

Perusahaan membuka kesempatan kepada seluruh karyawan untuk dapat ikut serta dalam program rotasi dan mutasi sesuai dengan kebijakan yang telah ditetapkan oleh Perusahaan. Program rotasi dan mutasi ini bertujuan sebagai bentuk pengembangan keahlian untuk seluruh karyawan, sehingga setiap karyawan mampu menghasilkan kinerja terbaik.

Salah satu bentuk pengembangan potensi karyawan yang sudah diterapkan oleh Perusahaan adalah rotasi dan mutasi pekerjaan. Perusahaan memberikan kesempatan yang sama kepada seluruh karyawan untuk ikut serta dalam program tersebut. Program rotasi dan mutasi dapat terjadi di 1 (satu) unit bisnis yang sama, bahkan antar unit bisnis yang berbeda.

JENJANG KARIR

Perusahaan membuka kesempatan dalam program promosi karyawan dengan kebijakan yang telah ditetapkan. Program promosi tersebut juga sejalan dengan perkembangan jenjang karir karyawan dalam Perusahaan.

Jenjang karir termasuk adanya kenaikan pangkat atau promosi jabatan adalah rangkaian posisi yang harus dilalui oleh setiap karyawan untuk mencapai tingkatan posisi tertentu dalam Perusahaan. Secara berkala, Perusahaan dapat memberikan promosi kepada karyawan dengan mempertimbangkan berbagai faktor, yaitu tingkat pendidikan, perluasan latar belakang keahlian, kinerja yang dihasilkan serta talenta yang dinilai potensial.

ROTATION AND MUTATION

The Company provides opportunities for all employees to be able to participate in the rotation and transfer program in accordance with the policies set by the Company. The rotation and transfer programs aim to develop skills of all employees, so that each employee is able to produce the best performance.

One of the employee's skill developments that has been implemented by the Company is job rotation and transfer. The Company provides equal opportunities for all employees to participate in the program. Rotation and transfer programs can occur in 1 (one) same business unit as well as between different business units.

CAREER PATH

The Company provides opportunities in employee promotion programs with predetermined policies. This promotion program is also aligned with the employees' career path development.

Career paths, including promotions, are a series of positions that each employee must pass in order to achieve a certain level of position in the Company. Periodically, the Company provides promotions to employees by considering various factors, such as the level of education, the expansion of the background of expertise, the resulting performance, and the potential talents.



REMUNERASI, TUNJANGAN, DAN FASILITAS

Perusahaan memberikan paket remunerasi, tunjangan dan fasilitas yang kompetitif kepada seluruh karyawan. Perusahaan juga selalu melakukan studi banding untuk melihat kondisi dan standar yang ada di *market*. Penyesuaian terhadap remunerasi, tunjangan serta fasilitas dapat dilakukan dari waktu ke waktu sejalan dengan kondisi bisnis dan kemampuan Perusahaan.

PELATIHAN DAN PENGEMBANGAN KOMPETENSI

Pelatihan dan pengembangan diberikan kepada karyawan sebagai bentuk pengembangan kompetensi agar dapat terus mengikuti tuntutan pekerjaan dan situasi bisnis terkini, dengan tetap menyesuaikan pada kebutuhan Perseroan. Setiap karyawan diharapkan dapat terus bertumbuh dan mempertajam keahliannya dari waktu ke waktu, sehingga mampu menghasilkan kinerja yang optimal bagi Perseroan.

Sehubungan dengan terjadinya pandemi Covid-19, pada 2020, seluruh bentuk pelatihan dan pengembangan kompetensi dilakukan secara virtual (webinar).

REMUNERATION, ALLOWANCES, AND FACILITIES

The Company provides competitive remuneration packages, benefits, and facilities to all employees. The Company also continuously conducts comparative studies to see the conditions and standards in the market. Adjustments to remuneration, benefits, and facilities can be made occasionally in line with the business conditions and the Company's capabilities.

TRAINING AND COMPETENCY DEVELOPMENT

Training and development are provided to employees as a form of competency development to keep abreast of job demands and the latest business situations, while still adjusting to the Company's needs. Each employee is expected to continue to grow and sharpen their skills periodically in order to be able to produce optimal performance for the Company.

Due to the global Covid-19 pandemic, in 2020, all trainings and competency developments were done virtually (webinar).

“

Perusahaan memberikan paket remunerasi, tunjangan dan fasilitas yang kompetitif kepada seluruh karyawan.

The Company provides competitive remuneration packages, benefits, and facilities to all employees.





NAMA PELATIHAN Training Name	JUMLAH PESERTA Total Participants	PERIODE PELATIHAN Training Period	PELAKSANA Organizer
Chandra Asri			
<i>Business Leadership Development Program</i>	0	Januari-Februari January-February 2020	Prasetiya Mulya Business School
<i>Effective Leader Development Program</i>	46	Januari January-November 2020	Prasetiya Mulya Business School
<i>Leading Achieving with People</i>	34	Juni June 2020	Internal
<i>Leadership Webinar</i>	279	Mei May, September, Oktober October 2020	Dale Carnegie
<i>Manufacturing</i>	6.163	Januari-Desember January-December 2020	Internal
<i>Manufacturing</i>	18	Mei-Desember May-December 2020	Eksternal External
<i>Nonmanufacturing</i>	3.803	Januari-Desember January-December 2020	Internal
<i>Nonmanufacturing</i>	139	Januari-Desember January-December 2020	Eksternal External
<i>New Employee Orientation Program (NEOP)</i>	169	Januari-Desember January-December 2020	Internal
<i>Wellness Webinar</i>	1257	Juli July - November 2020	Internal
<i>Business Communication</i>	24	Desember December 2020	Dale Carnegie
<i>Training of Trainers</i>	59	Februari, Agustus & Desember February, August & December 2020	PQM
SHE	1765	Januari-Desember January-December 2020	Internal
TQM	1887	Januari-Desember January-December 2020	Internal

NAMA PELATIHAN Training Name	JUMLAH PESERTA Total Participants	PERIODE PELATIHAN Training Period	PELAKSANA Organizer
Pelatihan 3R Sampah/Limbah Padat NonB3 <i>Articulating Boomlift Certification</i> BNSP Certification Program for HR Manager <i>Forklift Certification</i> ISO 45001 Lead Auditor IRCA Certification Kompetensi Penyelia Halal & Audit Internal SJH Sertifikasi PPSDM Berbasis SKKNI Level Manager <i>Recertification for Auditor Energy</i> <i>Recertification for Manager Energy</i> TKBT Level 1 Practice Pelatihan dan Sertifikasi Ahli K3 Umum Uji Kompetensi Garda Utama dan Manajer Sekuriti Sertifikasi BNSP Uji Kompetensi Kelistrikan (EDG)	371	Januari-Desember January-December 2020	Berbagai Partner Lembaga Sertifikasi Profesi Various Partners of Profession Certification Institutions
Star Energy Geothermal			
3R Sampah Padat Non B3	1	Juni June 2020	Benefita
Ahli K3 Umum	1	Juli July 2020	Fresh Consultant
<i>Auditor Energy - New</i>	1	September 2020	LSP HAKE
Bimbingan Teknis Kualifikasi Tenaga Ahli Inspektur Pipa Penyalur Panas Bumi	1	Agustus August 2020	Traindo Bangun Negeri
<i>Energy Manager - Renewal</i>	3	Juni June 2020	LSP HAKE
Higiene Industri Madya (HIMA)	1	November-Desember November-December 2020	Expert
IADC WellSHARP <i>Drilling Online Training & Certification</i>	3	November 2020	PT FMU
INSEAD - <i>Business Analyst Program</i>	21	September 2020	INSEAD



NAMA PELATIHAN Training Name	JUMLAH PESERTA Total Participants	PERIODE PELATIHAN Training Period	PELAKSANA Organizer
Lead Auditor ISO 14001:2015 IRCA Certification	2	April 2020	BSI
Lead Auditor ISO 45001:2018 IRCA Certification	2	April-Mei May 2020	BSI
Pengawas Operasi Madya (POM)	2	Juni June 2020	LSP Energy Mandiri
Pengawas Operasi Pratama (POP)	7	Juni June & September 2020	LSP Energy Mandiri
Pengawas Operasi Utama (POU)	1	Juni June 2020	LSP Energy Mandiri
Pengelolaan Limbah Lumpur Bor dan Serbuk Bor	4	Februari February 2020	PPSDM KEBTKE
Perlindungan Keanekaragaman Hayati	2	Juni June 2020	SKM
PPI - Sertifikasi Profesi Insinyur	3	Agustus-Desember August- December 2020	ITB
Preretirement	7	Juli July 2020	Fresh Consultant
Refresh Training & Sertifikasi Kompetensi Penanggungjawab Pengelolaan Pencemaran Udara (PPPU)	1	Mei May 2020	Benefita
Renewal SKTTK: Analis Muda Pengoperasian PLTP - Level 4	1	Februari-Mei February-May 2020	Eleska Hakit
Renewal SKTTK: Pelaksana Utama Pengoperasian PLTP - Level 3	7	Februari-Mei February-May 2020	Eleska Hakit
Scaffolding Inspector - Recertification	3	November 2020	PT Insmart
SIO Overhead Crane Class B	7	Desember December 2020	PT SKM (Blended)
SKTTK - Analis Madya Pemeliharaan PLTP - Level 5	10	Juni June 2020	Eleska Hakit
SKTTK - Analis Muda Pemeliharaan PLTP - Level 4	1	Juni June 2020	Eleska Hakit
SKTTK - Operator Junior Lokal Peralatan Condensate - Level 2	1	Juni June 2020	Eleska Hakit
SKTTK - Operator Senior Lokal Peralatan Turbine Uap Generator - Level 3	3	Juni June 2020	Eleska Hakit

NAMA PELATIHAN Training Name	JUMLAH PESERTA Total Participants	PERIODE PELATIHAN Training Period	PELAKSANA Organizer
SKTTK - Pelaksana Madya Pemeliharaan PLTP - Level 2	1	Juni June 2020	Eleska Hakit
SKTTK - Pelaksana Senior Pemeliharaan Peralatan Cooling Tower - Level 3	1	Juni June 2020	Eleska Hakit
SKTTK - Pelaksana Senior Pemeliharaan Peralatan Generator - Level 3	2	Juni June 2020	Eleska Hakit
SKTTK - Pelaksana Senior Pemeliharaan Peralatan Kontrol dan Instrumen - Level 3	1	Juni June 2020	Eleska Hakit
SKTTK - Pelaksana Senior Pemeliharaan Peralatan Trafo - Level 3	2	Juni June 2020	Eleska Hakit
SKTTK - Pelaksana Senior Pemeliharaan Turbin Uap - Level 3	3	Juni June 2020	Eleska Hakit
Pelatihan & Sertifikasi Kompetensi Penanggungjawab Pengelolaan Pencemaran Air (PPPA)	2	Mei May 2020	Benefita
Pelatihan & Sertifikasi Kompetensi Penanggung Jawab Operasional Pengendali Instalasi Pencemaran Udara (POIPPU)	1	Mei May 2020	Benefita
Pelatihan & Sertifikasi Kompetensi Penanggung Jawab Operasional Pengolahan Air Limbah (POPAL)	2	Mei May 2020	Benefita
Pelatihan & Sertifikasi Kompetensi Penanggung Jawab Operasional Pengolahan Air Limbah (POPAL)	2	Juli July 2020	Patrari Jaya Utama
Pelatihan & Sertifikasi Kompetensi Pengolahan Limbah B3 (PLB3)	3	Mei May 2020	Benefita
Geothermal 101	936	Agustus August - November 2020	Internal



NAMA PELATIHAN Training Name	JUMLAH PESERTA Total Participants	PERIODE PELATIHAN Training Period	PELAKSANA Organizer
<i>Basic SHE</i>	394	November-Desember December 2020	Internal
<i>Accounting 1</i>	68	Oktober October - November 2020	Internal
<i>JOC Accounting</i>	66	November 2020	Internal
<i>General Tax</i>	67	November 2020	Internal
<i>Basic Financial Statement Analysis</i>	298	Oktober October 2020	Internal
<i>Basic Financial Planning</i>	34	Oktober October - November 2020	Internal
<i>Introduction to Geothermal Systems</i>	353	Oktober October - November 2020	Internal
<i>Geothermal Reservoir Management Framework (GRMF)</i>	305	November 2020	Internal
<i>Earth Science Principles in Geothermal</i>	683	November - Desember December 2020	Internal
<i>Earth Science Reservoir Surveillance</i>	328	November - Desember December 2020	Internal
<i>Business Communication Skill</i>	40	Oktober October - November 2020	Internal
<i>Understanding Indonesia Labor Law</i>	67	November - Desember December 2020	Internal
<i>Fundamental of IT Concepts and the Role in IT Business</i>	54	November 2020	Internal
<i>Basic Concept of Telecommunication, Network and Wireless</i>	43	Desember December 2020	Internal
<i>Awareness ISO 14001</i>	14	Oktober October 2020	Internal
Griya Idola			
<i>Fire Safety Manager</i>	16	Agustus August 2020	IFSMA (Indonesian Fire Safety Manager Association)
Pelatihan Baris Berbaris	71	Februari & Juli February & July 2020	Departemen Security
<i>Evacuation Drill</i>		Desember December 2020	Building Management diawasi oleh DAMKAR DKI

NAMA PELATIHAN Training Name	JUMLAH PESERTA Total Participants	PERIODE PELATIHAN Training Period	PELAKSANA Organizer
Griya Tirta Asri			
Pelatihan Penanggulangan Kebakaran	40	Januari January 2020	Badan Penanggulangan Bencana Daerah Kabupaten Tangerang
Presentase Perkembangan Covid-19 Area Cikupa	35	September 2020	Kecamatan Cikupa
Penyusunan Standar Kawasan Industri	73	November 2020	Himpunan Kawasan industri (HKI)
Mambruk Cikoneng Indonesia			
Presentasi Virus Corona	109	Februari February 2020	Mambruk - Materi dari GI
Sosialisasi SOP Covid 19	154	Maret March 2020	Mambruk
<i>India Ocean Wave Exercise 2020 (IOWave 20)</i>	1	Oktober October 2020	BMKG- IOC/UNESCO
Pelatihan APAR/Damkar	109	Juni June 2020	Mambruk & Damkar Serang
Tsunami <i>Drill</i>	109	Oktober October 2020	Mambruk
Uji Kompetensi	8	Oktober October 2020	LSP HCI





ANALISIS & PEMBAHASAN MANAJEMEN

MANAGEMENT DISCUSSION AND ANALYSIS



TINJAUAN MAKRO EKONOMI

MACRO ECONOMIC OVERVIEW

Pada awal 2020, pertumbuhan ekonomi dunia dimulai dengan optimisme yang cukup baik. World Economic Outlook dari International Monetary Fund (IMF) memperkirakan pertumbuhan perekonomian global dapat mencapai 3,3%. Namun kondisi ini memburuk ketika pandemi Covid-19 melanda dunia dan menyebabkan sejumlah negara di dunia menerapkan restriksi atau pembatasan yang berpengaruh pada volatilitas harga komoditas.

Pada kuartal kedua 2020, beberapa negara mengalami resesi. Amerika Serikat mengalami kontraksi pertumbuhan sebesar 32,9%, Jerman sebesar 10,1%, Inggris sebesar 20,4% dan Italia sebesar 17,3%. Negara kawasan Asia juga mengalami hal yang serupa, di mana Jepang mengalami kontraksi hingga 2,4%, Korea Selatan sebesar 3,3%, dan Singapura sebesar 12,6%.

Berdasarkan data yang diterbitkan Badan Pusat Statistik (BPS), tingkat pertumbuhan ekonomi Indonesia berkontraksi hingga 2,07% (yoy). BPS juga melaporkan inflasi tahun 2020 sebesar 1,68%, lebih rendah dari tahun 2019 yakni 2,72%. Hal ini terjadi karena penurunan laju perekonomian secara signifikan yang menyebabkan sebagian besar industri tidak dapat meraih pertumbuhan kinerja secara optimal. Melemahnya kondisi perekonomian menyebabkan angka pengangguran meningkat sekitar 2,67 juta orang pada 2020.

Kendati demikian, kinerja perekonomian yang perlahan membaik menuju akhir 2020, mampu mendorong penguatan nilai tukar Rupiah terhadap Dolar AS, yakni Rp14.110 per 1 Dolar AS pada 30 Desember 2020.

Beginning of 2020, global economy started with an optimistic growth. According to the International Monetary Fund (IMF) World Economic Outlook, 2020 global growth was forecasted at 3.3%. However, this condition significantly declined as Covid-19 became pandemic and many countries implemented restrictive measures that affected global commodity price volatility.

In the second quarter of 2020, more countries experienced recessions. The US economy suffered growth contraction by 32.9%, Germany by 10.1%, Britain by 20.4%, and Italy by 17.3%. Several countries in the Asian region also experienced the similar slump as Japan's economy contracted by 2.4%, South Korea by 3.3%, and Singapore by 12.6%.

According to Central Statistics Agency (BPS) report, Indonesia's economic growth rate was contracted by 2.07% (yoy). BPS also reported that inflation rate in 2020 recorded at 1.68%, which was lower compared with 2.72% in 2019. This particular condition occurred due to the significant decline in economic growth which caused most of the industries being incapable in achieving optimal performance growth. The sluggish economy caused the unemployment rate to increase by approximately 2.67 million people in 2020.

However, the global economy slowly recovering towards the end of 2020, that strengthen the Indonesian Rupiah exchange rate against US Dollar at Rp14,110 per 1 US\$ as of December 30, 2020.

TINJAUAN INDUSTRI

INDUSTRY OVERVIEW

Menurut Asosiasi Industri Olefin, Aromatik dan Plastik Indonesia (Inaplas), industri petrokimia menemui berbagai tantangan pada 2020, khususnya dikarenakan daya beli masyarakat yang melemah, sehingga produk turunan petrokimia tidak terserap dengan optimal di pasar dalam negeri. Inaplas memproyeksikan pertumbuhan industri petrokimia tahun 2020 sekitar -2,5%.

Dalam sektor Energi Baru dan Terbarukan (EBT), Kementerian Energi dan Sumber Daya Mineral (ESDM) mengungkapkan bahwa realisasi investasi di subsektor EBT mencapai US\$1,36 miliar pada akhir 2020, lebih kecil dari target investasi 2020 sebesar US\$2,02 miliar. Aneka EBTK mencapai sesuai target yaitu US\$540 juta, dan untuk panas bumi tercapai US\$702 juta dari target US\$1.050 juta.

Kementerian Perindustrian (Kemenperin) memproyeksikan pada 2030 proses produksi industri petrokimia sudah dapat dilakukan dengan berbasis energi terbarukan. Produksi kimia dasar diperkirakan akan meningkat seiring dengan optimalisasi penggunaan bahan baku dan perkembangan kawasan industri.

According to the Indonesia Olefin, Aromatic and Plastic Industry Association (Inaplas), the petrochemical industry faced various challenges in 2020 due to weakening people's purchasing power, so that petrochemical derivative products were not optimally absorbed in the domestic market. According to Inaplas, the petrochemical market growth in 2020 was estimated at -2.5%.

In the Renewable Energy sector, the Ministry of Energy and Mineral Resources (ESDM) revealed that investment realization in the Renewable Energy sub-sector reached US\$1.36 billion by the end of 2020, less than the 2020 investment target of US\$2.02 billion. The renewable energy and energy conservation sector achieved the target of US\$540 million, and the geothermal sector achieved a total of US\$702 million from the target of US\$1,050 million.

The Ministry of Industry published a forecast that the petrochemical industry production process can be carried out on the basis of renewable energy by 2030. Basic chemical production is expected to increase in line with the optimization of raw material use and the development of industrial park.



TINJAUAN KINERJA OPERASI PER SEGMENT USAHA

OPERATIONAL PERFORMANCE REVIEW BY BUSINESS SEGMENT

Perseroan melalui entitas anaknya menjalankan usaha di segmen petrokimia, energi, properti, perhotelan, penyewaan tangki dan dermaga.

The Company, through its subsidiaries, operated in petrochemical, energy, property, hotel, tank rental, and jetty segments.

Pada 2020, Perseroan berhasil mempertahankan kinerjanya dengan optimal yang juga ditandai oleh meningkatnya volume penjualan sebesar 14% jika dibandingkan pada 2019. Berikut adalah realisasi pendapatan per segmen usaha per 31 Desember 2020:

In 2020, the Company managed to maintain an optimum performance, marked by the increase in sales volume of 14% compared to 2019. Revenue by business segments for the year ended December 31, 2020 are as follows:

PENDAPATAN PER SEGMENT USAHA

REVENUE BASED ON BUSINESS SEGMENT

dalam juta US\$ | in million US\$

SEGMENT USAHA Business Segment	PENDAPATAN Revenue		
	2020	2019	%
Petrokimia Petrochemical	1.797,0	1.872,1	(4,0)
Energi Energy	520,8	513,5	1,4
Lainnya Others	16,4	16,9	(3,0)
Jumlah Total	2.334,2	2.402,5	(2,8)

PETROKIMIA

PETROCHEMICAL

Volume Penjualan Berdasarkan Jenis Produk | Sales Volume Based on Products

dalam | in KT

PRODUK POKOK Main Products	PRODUK TURUNAN By-Products	2020	2019
Olefin	Ethylene	119	277
	Propylene	36	43
	Py-Gas	288	221
Polyolefin	Polyethylene	711	347
	Polypropylene	603	450
Styrene Monomer dan produk sampingannya Styrene Monomer and by-products		241	360

PRODUK POKOK Main Products	PRODUK TURUNAN By-Products	2020	2019
Butadiene dan produk sampingannya Butadiene and by-products		199	245
Butene-1 dan MTBE dan produk sampingannya Butene-1 and MTBE and by-products		24	-
Jumlah Total		2.222	1.943

Perseroan menjalankan sektor usaha petrokimia melalui entitas anaknya yaitu, Chandra Asri dengan kepemilikan sahamnya sebesar 46,63%, baik langsung maupun tidak langsung.

Chandra Asri mengelola fasilitas produksi petrokimia di Ciwandan, Cilegon di Provinsi Banten dan memiliki hasil produksi utama yang meliputi Olefins (Ethylene, Propylene, dan hasil sampingannya, seperti Py-Gas dan Mixed C4); Polyolefins (Polyethylene dan Polypropylene); Styrene Monomer (dan hasil sampingannya, seperti Ethyl Benzene, Toluene dan campuran Benzene Toluene), Butadiene (dan hasil sampingannya, seperti Raffinate), MTBE dan Butene-1. Lokasi strategis kompleks petrokimia terintegrasi Chandra Asri menyediakan akses yang mudah ke pelanggan dalam negeri utama Chandra Asri yang terhubung langsung ke fasilitas produksi di Cilegon melalui jalur pipa.

Chandra Asri memasarkan produknya kepada pelanggan domestik dan internasional. Anak perusahaan ini adalah satu-satunya produsen lokal Ethylene, Styrene Monomer, Butadiene, MTBE dan Butene-1. Pangsa pasar domestik Chandra Asri (termasuk impor) di Indonesia saat ini masing-masing berada di kisaran 50%, 30%, dan 32% untuk olefins, polyethylene, dan polypropylene.

Pada 2020, Chandra Asri menyelesaikan pembangunan dan mengoperasikan pabrik MTBE dengan kapasitas produksi sebesar 128KTA dan Butene-1 dengan kapasitas produksi sebesar 43KTA. Chandra Asri melakukan penggabungan anak entitas PT Styrimdo Mono Indonesia mulai efektif 1 Januari 2021.

The Company manages its petrochemical business through its subsidiary, Chandra Asri, holding 46.63% of ownership interest, both directly and indirectly.

Chandra Asri manages the petrochemical production facilities in Ciwandan, Cilegon, and Banten, mainly producing Olefin (Ethylene, Propylene, and their by-products, such as Py-Gas and Mixed C4); Polyolefins (Polyethylene and Polypropylene); Styrene Monomer (and its by-products, such as Ethyl Benzene, Toluene, and Benzene Toluene mixtures) and Butadiene (and its by-products, such as Raffinate), MTBE and Butene-1. The strategic location of Chandra Asri's integrated petrochemical complex provides an easy access to Chandra Asri's key domestic customers, which is directly connected to the production facility in Cilegon through Chandra Asri's installed pipeline.

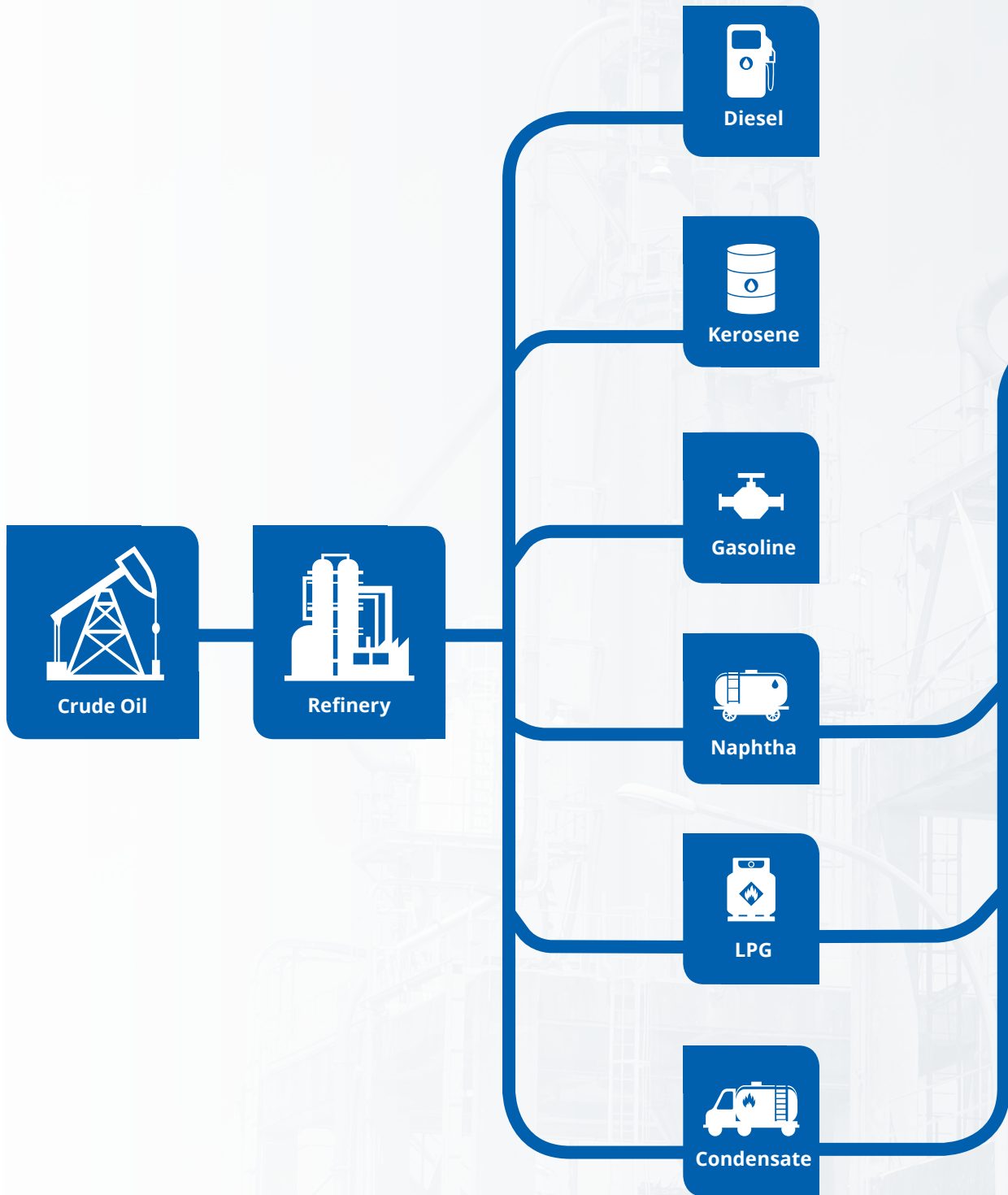
Chandra Asri markets its products to domestic and international customers. This subsidiary is the sole local producer of Ethylene, Styrene Monomer, Butadiene, MTBE and Butene-1. Chandra Asri's domestic market share (including imports) in Indonesia is currently in the range of 50%, 30%, and 32% for olefins, polyethylene, and polypropylene respectively.

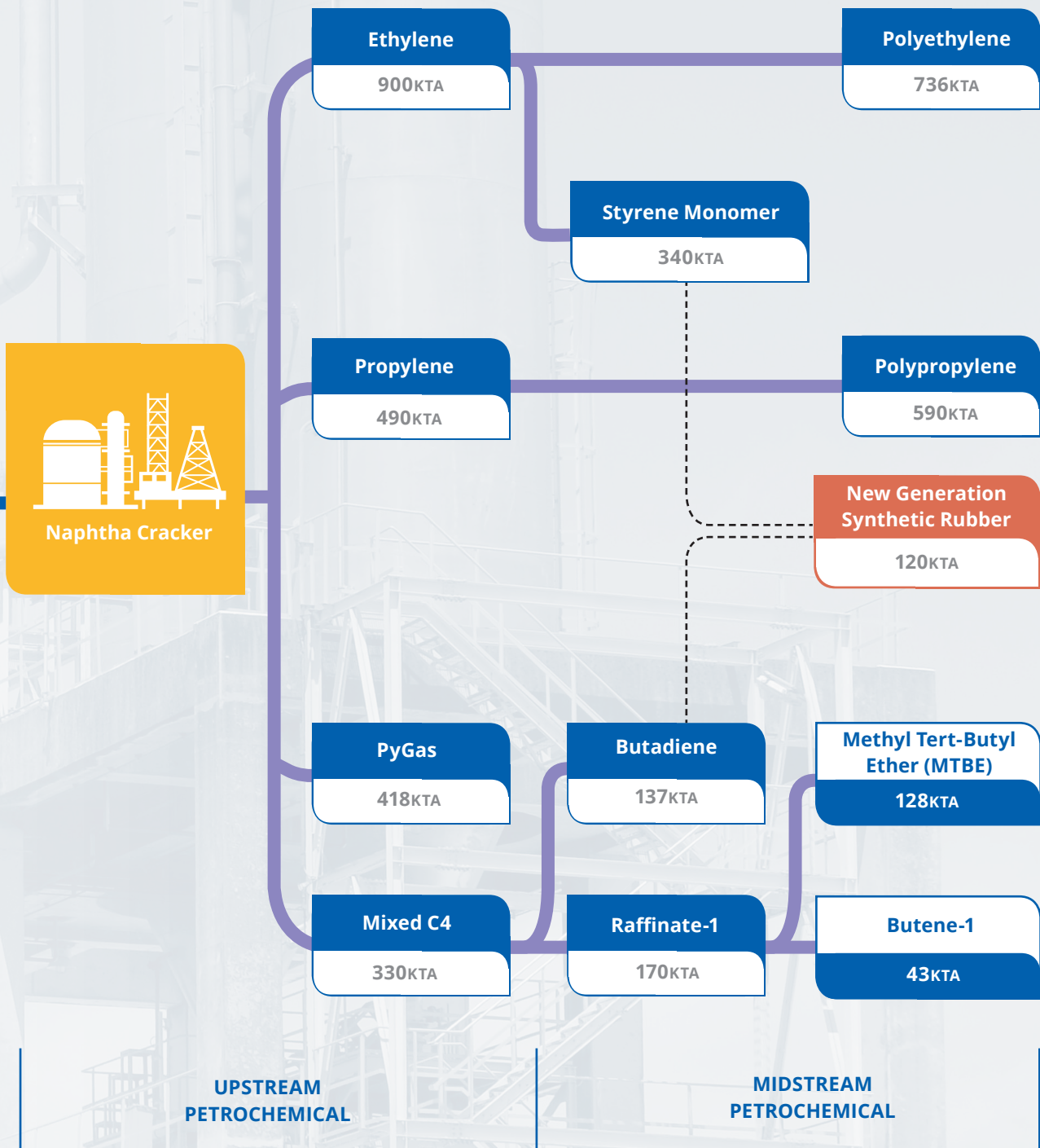
In 2020, Chandra Asri successfully completed the construction and started the operations of MTBE plant with a production capacity of 128KTA and Butene-1 with a production capacity of 43KTA. Chandra Asri completed the merger between Chandra Asri and PT Styrimdo Mono Indonesia, a subsidiary, which is effective on January 1, 2021.



ALUR PRODUKSI PETROKIMIA

PETROCHEMICAL PRODUCTION FLOW





FACILITY



PRODUCTS



PRODUCED AND SUPPLIED BY SRI, A JOINT VENTURE WITH MICHELIN



FUTURE PRODUCTS, COMMERCIAL PRODUCTION IN 3Q2020



Tabel di bawah ini menunjukkan *nameplate capacity*, volume produksi, dan persentase proporsi volume terhadap total volume produksi untuk periode 2018-2020:

The table below shows the nameplate capacity, production volume, and the volume proportion to the total production volume for 2018-2020:

PRODUK POKOK Main Products	NAME- PLATE CAPACITY (KT/A)*	2020		2019		2018	
		(KT)	(%)	(KT)	(%)	(KT)	(%)
Ethylene	900	867	23,0	721	24,0	829	26,2
Propylene	490	489	13,0	395	13,2	450	14,2
Py-gas	418	272	7,2	213	7,1	218	6,9
Mixed C4	330	296	7,9	237	7,9	270	8,5
Polyolefins							
Polyethylene	736	692	18,4	376	12,5	343	10,8
Polypropylene	590	589	15,7	453	15,1	526	16,6
Styrene Monomer dan produk sampingannya Styrene Monomer and by- products	340	236	6,3	362	12,1	303	9,6
Butadiene dan produk sampingannya Butadiene and by-products	137	265	7,0	244	8,1	229	7,2
Butene-1 dan MTBE & produk sampingannya Butene-1 and MTBE & by products	43 & 128	57	1,5				

ENERGI

ENERGY

Perseroan beroperasi di sektor energi melalui entitas anaknya, yaitu Star Energy Group Holdings Pte Ltd. dimana Perseroan mempunyai 66,67% kepemilikan saham. Saat ini, Star Energy memiliki 3 (tiga) aset panas bumi yang beroperasi dengan total kapasitas terpasang 875MW. Star Energy adalah operator panas bumi terbesar di Indonesia dan terbesar ketiga di dunia. Star Energy telah menandatangani kontrak perjanjian *offtake* jangka panjang dengan Pertamina dan PLN, dengan rata-rata periode kontrak 23 tahun (sejak 2018).

Operasi Panas Bumi Wayang Windu memiliki kombinasi kapasitas terpasang sebesar 227MW. Operasi Panas Bumi Salak memiliki total kapasitas terpasang sebesar 197MW dan kapasitas penjualan uap sebesar 180MW, dan Operasi Panas Bumi Darajat memiliki total kapasitas terpasang sebesar 216MW dan kapasitas penjualan uap sebesar 55MW.

Pada 2020, Perseroan mencatatkan pendapatan panas bumi sebesar US\$520,8 juta, meningkat 1,4% dari tahun 2019 yakni US\$513,5 juta.

The Company operates in energy sector through its subsidiary, Star Energy Group Holdings Pte Ltd, in which the Company owns 66.67% interest. Currently, Star Energy has 3 (three) operating geothermal assets with a total installed capacity of 875MW. Star Energy is the largest geothermal operator in Indonesia and third in the world. It has a long term off take contract agreement with Pertamina and PLN with an average contract period of 23 years (from 2018).

Wayang Windu Geothermal Operations have combined gross installed generation capacity of 227MW. Salak Geothermal Operations have gross installed generation capacity of 197MW and 180MW steam sales capacity, and Darajat Operations have a total gross installed generation capacity of 216MW and steam sales capacity of 55MW.

In 2020, the Company recorded geothermal revenue of US\$520.8 million, a 1.4% increase from US\$513.5 million in 2019.

“

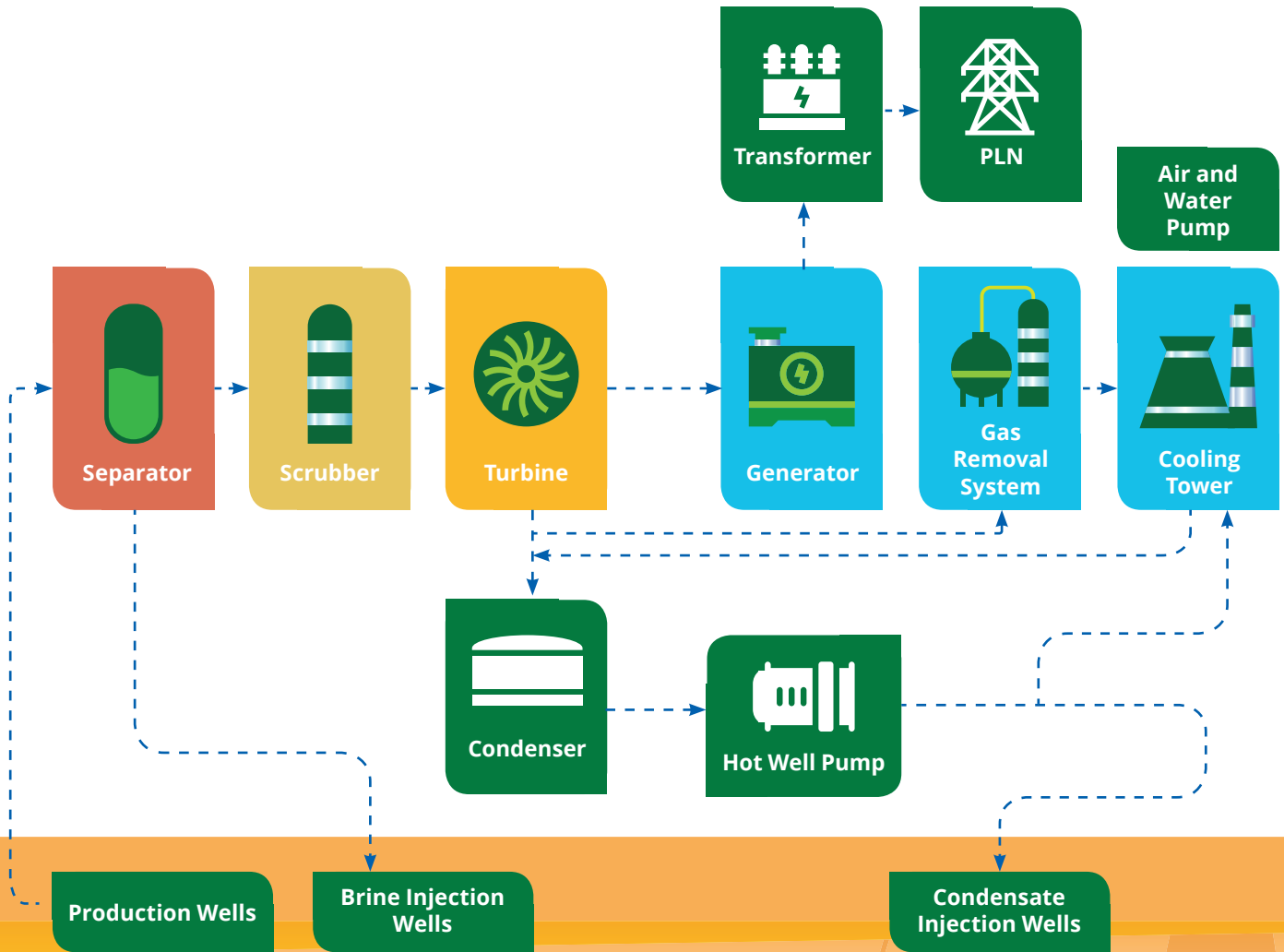
Star Energy Geothermal adalah operator panas bumi yang terbesar di Indonesia dan terbesar ketiga di dunia dengan total kapasitas terpasang 875MW.

Star Energy Geothermal is the largest geothermal operator in Indonesia and third largest in the world with a total installed capacity of 875MW.



ALUR PRODUKSI PANAS BUMI

GEOHERMAL PRODUCTION FLOW



KEHUTANAN FORESTRY

Hutan Tanaman Industri | Industrial Forest Concessions

KEPEMILIKAN Ownership	LOKASI Location	LUAS AREA Total Area (ha)	PERIODE (TAHUN) Period (year)	MASA IZIN BERLAKU License Period
Rimba Equator Permai	Kalimantan Barat West Kalimantan	17.068	45	2045
Mangole Timber Producers	Maluku Utara North Maluku	14.851	45	2043
Kirana Cakrawala	Maluku Utara North Maluku	21.265	45	2037
Kalpika Wanatama	Maluku Utara North Maluku	11.242	45	2037
Kalpika Wanatama	Maluku Utara North Maluku	23.022	60	2069
Jumlah Total		76.206		

HAK PENGUSAHAAN HUTAN YANG DIMILIKI TUNGGAL AGATHIS INDAH WOOD INDUSTRIES CONCESSIONS OWNED BY TUNGGAL AGATHIS INDAH WOOD INDUSTRIES

KEPEMILIKAN Ownership	PEMANFAATAN LAHAN Land Use	LOKASI Location	LUAS AREA Total Area (ha)	PERIODE (TAHUN) Period (year)	MASA IZIN BERLAKU License Period
TAIWI	Unit HPH1	Maluku Utara North Maluku	73.375	45	2054

Kehutanan dan perkebunan merupakan segmen usaha pertama dan terlama yang dimiliki Perseroan sejak pendiriannya pada 1979. Meskipun telah melebarkan sayap ke berbagai sector usaha lain, Perseroan tetap memegang izin pengusahaan hutan khususnya untuk pengelolaan tanah Hutan Taman Industri (HTI). Perseroan senantiasa menjaga, memelihara, dan melestarikan hutan sebagai salah satu kekayaan alam Indonesia yang paling berharga bagi generasi mendatang.

Produk yang dihasilkan dari segmen ini merupakan papan partikel yang diproduksi di Banjarmasin, Kalimantan Selatan. Pada 2020, kegiatan pengolahan kayu mencatatkan pendapatan sebesar US\$3,0 juta, menurun dari US\$3,6 juta di tahun 2019.

Forestry and timber are the first business segments entered into by the Company upon its establishment in 1979. As the business continues to expand into other business sectors, the Company retains its forest concession license, especially for the management of Industrial Forest Plantation (HTI). The Company is committed to maintain, manage, and conserve forest as one of Indonesia's most valuable natural resources for future generations.

The end products in this segment include particle boards produced in Banjarmasin, South Kalimantan. In 2020, the Company's wood processing operations recorded US\$3.0 million revenue, a decreased from US\$3.6 million in 2019.



PROPERTI & HOTEL

Dalam pengelolaan aset-aset properti komersial maupun industri yang dimiliki, Perseroan mempercayakan tugas tersebut kepada entitas anaknya, yaitu PT Griya Idola (GI). Salah satu aset properti utama Perseroan yang dikelola GI adalah Wisma Barito Pacific yang menjadi kantor pusat bagi mayoritas perusahaan di bawah Grup Barito Pacific dan beberapa cadangan lahan di sejumlah lokasi strategis. Sektor properti dan hotel menyumbangkan pendapatan sebesar US\$4,1 juta pada 2020, menurun dari 2019 yakni sebesar US\$4,4 juta.

SEWA TANGKI & DERMAGA

RPU merupakan entitas anak Chandra Asri yang beroperasi sebagai terminal tangki penyimpanan dan jasa pengelolaan *jetty* untuk produk-produk kimia. Pada 2020, sektor persewaan tangki dan dermaga berhasil membukukan pendapatan sebesar US\$9,4 juta, meningkat sebesar 5.6% dari US\$8,9 juta pada 2019.

PROPERTY & HOTEL

The Company entrusts the management of its commercial and industrial properties to its subsidiary PT Griya Idola (GI). One of the Company's main property assets managed by GI is the Wisma Barito Pacific, which serves as the headquarter of most of the companies under Barito Pacific Group, and several strategically located land reserves. The property and hotel sector contributed US\$4.1 million revenue in 2020, a decreased from US\$4.4 million in 2019.

TANKS & JETTY RENT

RPU is a subsidiary of Chandra Asri, operating a storage tank terminal and jetty management services for chemical products. In 2020, tank and jetty rental sector recorded US\$9.4 million revenue, a 5.6% increased from US\$8.9 million in 2019.

TINJAUAN KEUANGAN

FINANCIAL REVIEW

Analisis dan pembahasan pada tinjauan keuangan ini harus dibaca bersamaan dengan Laporan Keuangan konsolidasian yang telah diaudit untuk tahun yang berakhir pada 31 Desember 2020 yang telah diaudit oleh Kantor Akuntan Publik Imelda & Rekan dengan pendapat wajar dalam semua hal yang material.

This discussion and analysis should be read in conjunction with the audited consolidated Financial Statements for the year ended December 31, 2020, which has been audited by Public Accountant Firm Imelda & Rekan with unqualified opinion in all material respect.

LAPORAN POSISI KEUANGAN KONSOLIDASIAN

TOTAL ASET

Per 31 Desember 2020, jumlah aset Perseroan meningkat sebesar 7,0% menjadi US\$7.683,2 juta dari US\$7.182,4 juta per 31 Desember 2019. Peningkatan ini terutama disebabkan oleh peningkatan kas dan setara kas, pembatasan kas di rekening bank, investasi pada entitas asosiasi dan ventura bersama, dan aset tetap yang dikurangi dengan penurunan piutang usaha, persediaan dan rekening dengan saldo dibayar dimuka.

ASET LANCAR

Per 31 Desember 2020, jumlah aset lancar meningkat sebesar 12,5% menjadi US\$2.056,7 juta dari US\$1.828,1 per 31 Desember 2019. Peningkatan ini terutama disebabkan oleh peningkatan kas dan setara kas, kas di bank yang dibatasi penggunaannya yang dikompensasikan dengan penurunan tersebut dalam piutang usaha - bersih, persediaan dan pembayaran di muka.

KAS DAN SETARA KAS

Per 31 Desember 2020, kas dan setara kas meningkat sebesar 52,5% menjadi US\$1.135,3 juta dari US\$744,2 juta per 31 Desember 2019. Kenaikan tersebut disebabkan oleh kas yang dihasilkan dari kegiatan operasional perusahaan serta penerimaan dari penerbitan utang pada tahun 2020.

CONSOLIDATED STATEMENTS OF FINANCIAL POSITION

ASSETS

As of December 31, 2020, total assets increased by 7.0% to US\$7,683.2 million from US\$7,182.4 million as of December 31, 2019. The increase is mainly due to higher cash and cash equivalents, restricted cash in bank balances, investments in associates and joint venture account and property, plant and equipment accounts netted off with the decrease in trade accounts receivable, inventories and prepaid accounts.

CURRENT ASSETS

As of December 31, 2020, total current assets increased by 12.5% to US\$2,056.7 million from US\$1,828.1 as of December 31, 2019. The increase is mainly attributed to the increase in cash and cash equivalents, restricted cash in banks netted with the decrease in trade accounts receivable - net, inventories and prepayments accounts.

CASH AND CASH EQUIVALENTS

As of December 31, 2020, cash and cash equivalents increased by 52.5% to US\$1,135.3 million from US\$744.2 million as of December 31, 2019. The increase is mainly due cash generated from operation as well as proceeds from debt issuance in 2020.



KAS DI BANK YANG DIBATASI PENGGUNAANNYA

Per 31 Desember 2020, kas di bank yang dibatasi penggunaannya meningkat sebesar 29,3% menjadi US\$185,6 juta dari US\$143,5 juta per 31 Desember 2019. Kenaikan tersebut terutama disebabkan oleh rekening bersama (*escrow*) yang digunakan untuk membayar pokok serta bunga pinjaman dan utang obligasi.

PIUTANG USAHA - BERSIH

Per 31 Desember 2020, piutang usaha turun sebesar 13,6% menjadi US\$225,3 juta dari US\$260,8 juta per 31 Desember 2019. Penurunan ini disebabkan oleh penurunan penjualan pada tahun 2020 dibandingkan dengan periode yang sama pada tahun 2019.

PERSEDIAAN – BERSIH

Per 31 Desember 2020, persediaan turun sebesar 10,2% menjadi US\$276,4 juta dari US\$307,9 juta per 31 Desember 2019. Penurunan ini disebabkan oleh penurunan biaya persediaan pada tahun 2020 dibandingkan tahun 2019 dari produk jadi petrokimia.

INVESTASI PADA ENTITAS ASOSIASI DAN VENTURA BERSAMA

Per 31 Desember 2020, investasi ini mengalami kenaikan sebesar 540,2% menjadi US\$162,6 juta dari US\$25,4 juta per 31 Desember 2019. Peningkatan ini disebabkan oleh tambahan kontribusi ekuitas pada IRT selama 2020.

ASET TETAP

Per 31 Desember 2020, aset tetap mengalami kenaikan sebesar 3,6% menjadi US\$3.042,6 juta dari US\$2.936,4 juta per 31 Desember 2019. Peningkatan ini disebabkan oleh proyek-proyek besar di Chandra Asri, seperti MTBE dan Butene-1 serta biaya konstruksi terkait kompleks Chandra Asri II dan biaya pengeboran sumur dari Star Energy.

RESTRICTED CASH IN BANKS

As of December 31, 2020, restricted cash in banks increased by 29.3% to US\$185.6 million from US\$143.5 million as of December 31, 2019. The increase is mainly attributed to the escrow account used to pay the scheduled principal and interest of the loans and bonds payable.

TRADE ACCOUNTS RECEIVABLE – NET

As of December 31, 2020, trade accounts receivable decreased by 13.6% to US\$225.3 million from US\$260.8 million as of December 31, 2019. The decrease is mainly attributed to lower sales in 2020 compared to the same period in 2019.

INVENTORIES – NET

As of December 31, 2020, inventories decreased by 10.2% to US\$276.4 million from US\$307.9 million as of December 31, 2019. The decrease is mainly due to lower inventory costs in 2020 compared to 2019 from petrochemical finished products.

INVESTMENTS IN ASSOCIATES AND JOINT VENTURE

As of December 31, 2020, this account increased by 540.2% to US\$162.6 million from US\$25.4 million as of December 31, 2019. The increase is mainly due to the additional equity contribution in IRT during 2020.

PROPERTY, PLANT AND EQUIPMENT – NET

As of December 31, 2020, property, plant and equipment increased by 3.6% to US\$3,042.6 million from US\$2,936.4 million as of December 31, 2019. The increase is mainly attributed to major projects in Chandra Asri such as MTBE and Butene-1 and construction cost related to Chandra Asri II complex, and well drilling costs from Star Energy.

TOTAL LIABILITAS

Per 31 Desember 2020, total liabilitas Perseroan meningkat sebesar 6,9% menjadi US\$4.732,2 juta dari US\$4.426,6 juta per 31 Desember 2019. Peningkatan ini disebabkan oleh nominal utang bunga yang lebih tinggi pada 2020 dari Chandra Asri dan Star Energy.

LIABILITAS JANGKA PENDEK

Per 31 Desember 2020, liabilitas jangka pendek Perseroan sedikit menurun sebesar 0,6% menjadi US\$1.099,5 juta dari US\$1.105,6 juta per 31 Desember 2019. Penurunan ini utamanya dikarenakan oleh penurunan dalam kewajiban jangka pendek ini disebabkan oleh penyelesaian utang lainnya kepada pihak yang terkait yang diimbangi dengan peningkatan utang usaha dan bagian lancar dari utang yang mengandung bunga.

LIABILITAS JANGKA PANJANG

Per 31 Desember 2020, kewajiban tidak lancar meningkat sebesar 6,9% menjadi US\$4.732,2 juta dibandingkan dengan US\$4.426,6 juta per 31 Desember 2019. Peningkatan tersebut disebabkan oleh peningkatan utang berbunga pada 2020 dibandingkan tahun sebelumnya.

TOTAL EKUITAS

Per 31 Desember 2020, total ekuitas meningkat sebesar 7,1% menjadi US\$2.951,0 juta dibandingkan dengan US\$2.755,8 juta per 31 Desember 2019. Peningkatan tersebut disebabkan oleh penerbitan saham baru dan selisih nilai transaksi restrukturisasi entitas dalam sepengeendalian pada tahun 2020.

TOTAL LIABILITIES

As of December 31, 2020, total liabilities increased by 6.9% to US\$4,732.2 million from US\$4,426.6 million as of December 31, 2019. The increase is mainly due to higher interest-bearing debt in 2020 from Chandra Asri and Star Energy.

CURRENT LIABILITIES

As of December 31, 2020, current liabilities slightly decreased by 0.6% to US\$1,099.5 million from US\$1,105.6 million as of December 31, 2019. The slight decrease is mainly due to settlement of other accounts payable to related party netted off with the increase in trade accounts payable and current portion of interest-bearing debts.

NONCURRENT LIABILITIES

As of December 31, 2020, noncurrent liabilities increased by 6.9% to US\$4,732.2 million from US\$4,426.6 million as of December 31, 2019. The increase is mainly due to higher interest bearing debt in 2020 compared to the previous year.

TOTAL EQUITY

As of December 31, 2020, total equity increased by 7.1% to US\$2,951.0 million from US\$2,755.8 million as of December 31, 2019. The increase is mainly due to the issuance of new shares and difference in value of restructuring transaction among entities under common control in 2020.



LAPORAN LABA RUGI KONSOLIDASIAN DAN PENGHASILAN KOMPREHENSIF LAIN

CONSOLIDATED STATEMENT OF PROFIT OR LOSS AND OTHER COMPREHENSIVE INCOME

PENDAPATAN BERSIH

Perseroan membukukan penurunan pendapatan bersih sebesar 2,8% menjadi US\$2.334,2 juta pada 2020 bila dibandingkan dengan US\$2.402,5 juta pada 2019. Penurunan ini disebabkan oleh:

- Pendapatan bersih dari kegiatan petrokimia yang turun sebesar 4,0% dari US\$1.872 juta pada 2019 menjadi US\$1.797 juta pada 2020 yang mencerminkan rata-rata harga penjualan yang lebih rendah terhadap seluruh produk, sementara volume penjualan meningkat 14% dari 1.943KT pada 2019 menjadi 2.222KT pada 2020. Peningkatan volume penjualan didukung oleh peningkatan kapasitas produksi dari PE, PP, B1 dan MTBE yang mulai beroperasi dan meningkat selama 14 bulan terakhir.
- Pendapatan SEG meningkat sebesar 1,6% dibandingkan periode yang sama pada 2019, terutama karena peningkatan produksi listrik dan uap pada 2020 dibandingkan dengan 2019.

BEBAN POKOK PENDAPATAN DAN BEBAN LANGSUNG

Pada 2020, beban pokok pendapatan dan beban langsung menurun sebesar 3,9% dari US\$1.823 juta pada 2019 menjadi US\$1.750,8 juta pada 2020. Penurunan ini terutama disebabkan oleh penurunan konsumsi Naphtha, yang merupakan bahan baku utama. Harga rata-rata Naphtha per ton, yang berkaitan dengan harga minyak mentah Brent, mengalami penurunan sebesar 23,7% menjadi US\$414 dari US\$542 diimbangi dengan kenaikan konsumsi Naphtha sebesar 20,3%.

LABA KOTOR

Perseroan membukukan peningkatan laba kotor sebesar 0,7% menjadi US\$583,4 juta pada 2020 dari US\$579,5 juta pada 2019. Peningkatan ini dipengaruhi oleh peningkatan volume penjualan yang disesuaikan dengan harga jual rata-rata yang lebih rendah.

NET REVENUES

Net revenues decreased by 2.8% to US\$2,334.2 million in 2020 compared to US\$2,402.5 million in 2019. The decrease is mainly attributed to:

- Net Revenue from our petrochemical business decreased by 4.0% from US\$1,872.1 million in 2019 to US\$1,797 million in 2020 reflecting lower average selling prices across all products, while sales volume increased by 14% from 1,943KT in 2019 to 2,222KT in 2020. The growth in sales volume was supported by the increasing scale attributed to our new PE, PP, B1 and MTBE capacities that have come onstream and ramped up over the past 14 months.
- SEG revenue increased by 1.6% compared to the same period in 2019 mainly due to higher electricity and steam generation in 2020 compared to 2019.

COST OF REVENUES AND DIRECT COSTS

Cost of revenues and direct costs decreased by 3.9% from US\$1,823 million in 2019 to US\$1,750.8 million in 2020. The decrease in cost of revenues was mainly due to lower consumption of Naphtha, which is the primary raw materials. The average cost of Naphtha per ton, which is linked to Brent crude price, decreased by 23.7% to US\$413 from US\$542 offset by an increase in Naphtha consumption of 20.3%.

GROSS PROFIT

Gross profit slightly increased by 0.7% to US\$583.4 million in 2020 from US\$579.5 million in 2019. The slight increase is attributed to higher sales volume netted with the lower average selling prices.

BEBAN KEUANGAN

Beban keuangan meningkat sebesar 15,7% dari US\$185 juta pada 2019 menjadi US\$214 juta pada 2020, utamanya disebabkan oleh *one-off costs* terkait dengan pelunasan pinjaman Star Energy Geothermal dengan US\$1,11 miliar *green bond* pada Oktober 2020, serta biaya pembiayaan yang lebih tinggi akibat peningkatan total utang pada tahun 2020 dari US\$2.536 juta pada 2019 menjadi US\$2.880 juta di 2020.

LABA TAHUN BERJALAN

Sebagai dampak dari berbagai faktor yang telah disebutkan sebelumnya, kami membukukan laba tahun berjalan setelah pajak sebesar US\$131,4 juta pada 2020, meningkat bila dibandingkan US\$137,4 juta pada 2019. Laba bersih yang dapat diatribusikan kepada pemilik induk tercatat sebesar US\$36,3 juta (2019: US\$44,1 juta).

PENGHASILAN KOMPREHENSIF TAHUN BERJALAN

Pada 2020, Perseroan membukukan penghasilan komprehensif tahun berjalan konsolidasian sebesar US\$129,1 juta, mengalami peningkatan sebesar 2,6% dibandingkan US\$125,8 juta pada 2019. Perseroan membukukan penghasilan komprehensif tahun berjalan diatribusikan kepada induk perusahaan sebesar US\$25,4 juta (2019: US\$42,4 juta).

FINANCE COSTS

Finance costs for 2020 increased by 15.5% to US\$213.7 million compared to US\$185 million in 2019, primarily due to one-off costs related to full repayment of Star Energy Geothermal bank loan by US\$1.11 billion green bond in October 2020, as well as higher financing cost as total debt in 2020 increased from US\$2,536 million in 2019 to US\$2,880 million in 2020.

NET PROFIT FOR THE YEAR

As a result of the foregoing factors, we recorded a net profit after tax of US\$141.4 million in 2020, an increase compared to US\$137.4 million in 2019. Our net profit attributable to the owners of the Company amounted to US\$36.3 million (2019: US\$44.1 million)

COMPREHENSIVE INCOME FOR THE YEAR

In 2020, the Company recorded consolidated comprehensive income for the year amounting to US\$129.1 million a 2.6% increase compared to the US\$125.8 million in 2019. The Company's comprehensive income attributable to owners of the Company in 2020 amounted to US\$25.4 million (2019: US\$42.4 million).



LAPORAN ARUS KAS

STATEMENT OF CASH FLOWS

ARUS KAS DARI AKTIVITAS OPERASI

Pada 2020, kas bersih diperoleh aktivitas operasi mengalami penurunan sebesar 6,1% atau US\$28,2 juta, dari US\$459,3 juta pada 2019 menjadi US\$431,1 juta sebagai dampak dari kenaikan pembayaran kepada pemasok.

ARUS KAS DARI AKTIVITAS INVESTASI

Pada 2020, kas bersih digunakan untuk aktivitas investasi menurun 48,2% atau US\$314 juta, menjadi US\$338 juta dari US\$652 juta pada 2019 dikarenakan oleh belanja modal yang lebih rendah pada 2020.

KAS DIPEROLEH DARI AKTIVITAS PENDANAAN

Pada 2020, kas bersih diperoleh dari aktivitas pendanaan meningkat sebesar 118,5% atau US\$161,6 juta menjadi US\$298 juta dibandingkan dengan US\$136,4 juta pada tahun 2019, dikarenakan peningkatan utang berbunga pada 2020 yang digunakan untuk pembiayaan beberapa pinjaman.

KEMAMPUAN MEMBAYAR UTANG

Untuk mengukur likuiditasnya, Perseroan menggunakan 3 (tiga) indikator, yaitu rasio lancar, rasio liabilitas terhadap aset, dan rasio liabilitas terhadap ekuitas.

CASH PROVIDED FROM OPERATING ACTIVITIES

In 2020, net cash provided by operating activities decreased by 6.1% or US\$28.2 million to US\$431.1 million from US\$459.3 million in 2019 primarily due to higher cash paid to suppliers.

CASH USED FOR INVESTING ACTIVITIES

In 2020, net cash used for investing activities decreased by 48.2% or US\$314 million to US\$338 million from US\$652 million in 2019 primarily due to lower capital expenditures in 2020.

CASH PROVIDED FROM FINANCING ACTIVITIES

In 2020, net cash provided by financing activities increased by 118.5% or US\$161.6 million to US\$298 million from US\$136.4 million in 2019 primarily due to higher interest-bearing debt in 2020 used to refinance some loans.

SOLVENCY

The Company measures its liquidity based on 3 (three) indicators, namely current ratio, debt to assets, and debt to equity.

JENIS RASIO Ratio Type	2020	2019
Rasio Lancar Current Ratio	1,87x	1,65X
Rasio Utang Terhadap Aset Debt to Assets Ratio	0,37x	0,35X
Rasio Utang Terhadap Ekuitas Debt to Equity Ratio	0,98x	0,92X

KOLEKTIBILITAS PIUTANG

Tingkat kolektibilitas piutang menunjukkan kemampuan Perseroan dalam menagih piutang. Pada 2020, umur piutang Perseroan adalah 30 hari, masih sama dengan tahun sebelumnya.

RECEIVABLES COLLECTABILITY

Receivables collectability indicates the Company's ability in collecting its receivables. In 2020, the Company's receivables period is 30 days or the same with 2019.

STRUKTUR MODAL

Untuk memastikan struktur modal yang sehat, Perseroan senantiasa mengkaji struktur modal secara berkala dengan mempertimbangkan biaya permodalan dan risiko terkait. Salah satu upaya manajemen Perseroan dalam mengelola risiko modal adalah dengan mengoptimalkan saldo utang dan ekuitas. Tujuannya adalah untuk menghasilkan keuntungan yang optimal bagi para pemegang saham guna menjamin keberlangsungan usaha.

CAPITAL STRUCTURE

To ensure a sound capital structure, the Company's management periodically reviews the capital structure based on capital costs and related risks. The Company's management manages capital risk by optimizing the balance between debt and equity. This is hoped to generate optimal profit for the shareholders to ensure business sustainability.

KETERANGAN Description	2020	2019
Utang Debt		
Pinjaman dan Utang Obligasi Loan and Bonds Payable	2.880.017	2.535.660
Kas dan Setara Kas Cash and Cash Equivalents	1.135.310	744.202
Utang Bersih Net Debt	1.744.707	1.791.458
Jumlah Ekuitas Total Equity	2.950.961	2.755.807



IKATAN MATERIAL UNTUK INVESTASI BARANG MODAL

- Pada 16 September 2019, entitas anak Perseroan, BWI, telah menandatangani perjanjian penyeterorn saham dan perjanjian pemegang saham dengan PT Sumber Graha Sejahtera ("SGS") yang merupakan entitas anak Samko Timber Limited. Dengan berlakunya perjanjian ini, maka SGS akan melakukan penyertaan saham di dalam PT Sumber Graha Maluku ("SGM"), dengan cara melakukan pengambilalihan saham baru yang diterbitkan oleh SGM. Setelah SGS (atau pihak lain yang ditunjuk oleh SGS) masuk menjadi pemegang saham di SGM, porsi kepemilikan saham BWI di SGM akan terdilusi menjadi 49%. Perjanjian ini telah menjadi efektif pada 11 Maret 2020.
- Pada tanggal 10 Januari 2020, CAP menandatangani perjanjian dengan Foster Wheeler (Thailand) Limited untuk lisensi Front-End Engineering Design Contract untuk Balance of Complex (desain untuk fasilitas umum seperti jalan, penerangan jalan, telekomunikasi, drainase) yang akan berakhir 18 bulan dari tanggal penyelesaian pekerjaan Front-End Engineering Design.
- Pada tanggal 4 Mei 2020, CAP menandatangani perjanjian sewa menyewa gudang dengan PT Panca Puri Perkasa yang akan berakhir pada November 2030.
- Pada tanggal 16 Juni 2020, CAP menandatangani perjanjian pemanfaatan lahan untuk pemasangan jalur pipa gas dengan PT Pertamina Gas yang akan berakhir pada tanggal 14 Agustus 2023.
- Pada 5 Agustus 2020, Perseroan mendapatkan fasilitas pinjaman bank dengan jumlah maksimal US\$252,7 juta dengan Bangkok Bank Public Company Limited. Dana tersebut digunakan untuk pembiayaan ekuitas IRT.

MATERIAL COMMITMENTS FOR CAPITAL GOODS INVESTMENT

- On September 16, 2019, the Company's subsidiary, BWI, executed shares subscription agreement and shareholders' agreement with PT Sumber Graha Sejahtera ("SGS"), a subsidiary of Samko Timber Limited. With the enactment of this agreement, SGS will invest in PT Sumber Graha Maluku ("SGM") through new shares subscription issued by SGM. Upon the subscription of SGS (or any party appointed by SGS), the shareholding of BWI in SGM will be diluted to 49%. The agreement became effective on March 11, 2020.
- On January 10, 2020, Chandra Asri entered into agreement with Foster Wheeler (Thailand) Limited to license Front-End Engineering Design Contract for Balance of Complex (design of the common facilities such as road, street lighting, telecommunication, drainage), which will expire in 18 months from FEED services completion date.
- On May 4, 2020, Chandra Asri entered into operating lease agreement for warehouse with PT Panca Puri Perkasa, which will expire in November 2030.
- On June 16, 2020, Chandra Asri entered into land lease agreement for pipeline installation with PT Pertamina Gas, which will expire on August 14, 2023.
- On August 5, 2020, the Company obtained a bank loan facility amounting to US\$252.7 million from Bangkok Bank Public Company Limited. The proceeds are portion of project financing structure in IRT.

INVESTASI BARANG MODAL

Pada 2020, Perseroan menghabiskan US\$214 juta sebagai belanja modal untuk mendukung pelaksanaan rencana dan pengembangan bisnis, berupa tanah, sumur produksi dan fasilitas sumur, bangunan dan prasarana, mesin, peralatan dan alat-alat berat, peralatan pengangkutan, perabot dan peralatan kantor serta aset dalam pembangunan.

Aset tetap dalam pembangunan per 31 Desember 2020 antara lain proyek konstruksi pabrik Polyethylene, Polypropylene, Methyl Tertiary Butyl Ether (MTBE) dan Butene-1 serta pembangkit Unit 3 Wayang Windu, sumur-sumur pengganti Unit 1 dan Unit 2 Wayang Windu serta pekerjaan terkait pembangunan dan fasilitas *Proximal South East Injection Project* di Salak dan pembangunan pipa gas di Darajat.

INFORMASI DAN FAKTA MATERIAL YANG TERJADI SETELAH TANGGAL LAPORAN AKUNTAN

- Pada 1 Januari 2021, CAP dan SMI efektif melakukan *merger* sesuai dengan Akta *Merger* No. 48 oleh Jose Dima Satria S.H.,M.Kn., Notaris di Jakarta tanggal 7 Desember 2020.
- Pada 19 Januari 2021, Chandra Asri menyelenggarakan Rapat Umum Pemegang Obligasi dan menyetujui penghapusan ketentuan kewajiban Chandra Asri untuk memelihara perbandingan antara Arus Kas dari Operasi dan Beban Keuangan tidak kurang dari 1,75:1 dan menyetujui pemberian insentif sebesar 0,5% dari jumlah pokok Obligasi yang masih terutang kepada pemegang obligasi Obligasi Berkelanjutan I, II Chandra Asri Petrochemical dan Obligasi Chandra Asri Petrochemical I Tahun 2016 sesuai dengan syarat dan ketentuan yang disampaikan dalam rapat.
- Pada 1 Februari 2021 dan 9 Maret 2021, Chandra Asri melakukan pembelian kembali dan selanjutnya

CAPITAL GOODS INVESTMENT

In 2020, the Company spent US\$241 million as capital expenditure to support its business plan and progress, which comprised of land, producing wells and wells facility, buildings and infrastructures, machineries, utilities and heavy equipment, transportation equipment, furniture, fixtures and office equipment and construction in progress.

Construction in progress as of December 31, 2020 represents project construction for Polyethylene, Polypropylene, Methyl Tertiary Butyl Ether (MTBE) and Butene-1 plants, Unit 3 power generating facilities of Wayang Windu, makeupwells for Unit 1 and Unit 2 of Wayang Windu as well as work in progress related to Proximal South East Injection Project in Salak and steam pipeline in Darajat.

INFORMATION AND MATERIAL FACTS SUBSEQUENT TO THE DATE OF THE ACCOUNTANT'S REPORT

- On January 1, 2021, the merger between Chandra Asri and SMI became effective in accordance with merger Deed No. 48 of Jose Dima Satria S.H.,M.Kn., Notary in Jakarta, dated December 7, 2020.
- On January 19, 2021, Chandra Asri held a General Meeting of Bond holders and agreed for the removal of Company's obligation to maintain coverage ratio of Cash Flow from Operation and Financial Charges of not lower than 1.75:1 and agreed to incentive payments of 0.5% from the total outstanding bond principal of Chandra Asri Petrochemical Shelf Registration Bonds I, II and Chandra Asri Petrochemical Bonds I Year 2016 to the bond holders in accordance with the requirements and conditions that were communicated in the meeting.
- On February 1, 2021 and March 9, 2021, Chandra Asri performed buy-back and subsequently cancelled its



pembatalan Senior Unsecured Notes masing-masing sebesar US\$2.1 juta dan US\$415 ribu.

- Pada 22 Februari 2021, Chandra Asri mendapatkan fasilitas perdagangan terstruktur dari Bank DBS Ltd. cabang Singapura sebesar US\$60 juta.

Senior Unsecured Notes amounting to US\$2,1million and US\$415 thousand, respectively.

- On February 22, 2021, Chandra Asri obtained structured trade facility from Bank DBS Ltd.Singapore branch amounting to US\$60 million.

PROSPEK USAHA

Kementerian Perindustrian (Kemenperin) memproyeksikan pada 2030 proses produksi industri petrokimia sudah dapat dilakukan dengan berbasis energi terbarukan, sebagaimana dibahas dalam diskusi bertajuk Indonesia Petrochemical and Plastic Industry Outlook 2021. Pada 2030, Kemenperin memproyeksikan produksi kimia dasar akan meningkat serta penggunaan bahan baku dan kawasan industri semakin optimal.

Dalam tiga hingga lima tahun pertama hingga 2021, Kemenperin akan berupaya mengurangi impor kimia dasar hingga 35%, di antaranya dengan meningkatkan kapasitas pemurnian nafta dan kimia dasar (olefin dan aromatik) untuk disalurkan ke industri hilir, meningkatkan efisiensi dengan menggunakan teknologi 4IR, serta memperkuat produksi serat sintesis untuk mendukung industri tekstil. Pada 2030, Kemenperin membidik Indonesia menjadi lima besar produsen biofuel dan bioplastic.

ASPEK PEMASARAN

Strategi pemasaran Perseroan mencakup upaya peningkatan penjualan produk-produk petrokimia Chandra Asri. Sebagai produsen petrokimia terbesar di Indonesia, Chandra Asri memiliki berbagai macam produk dan pangsa pasar yang berbeda. Saat ini, Chandra Asri memiliki pangsa pasar sekitar masing-masing 52%, 24%, dan 29% di pasar domestik (termasuk impor) dalam olefin, polyethylene, dan polypropylene.

Dalam memperluas pangsa pasar, Perseroan terus melakukan peningkatan kualitas produk dan pelayanan secara berkelanjutan. Didukung jaminan

BUSINESS PROSPECT

The Ministry of Industry has established a projection that the petrochemical manufacturing process can be conducted through the use of renewable energy in 2030, as discussed in Indonesia Petrochemical and Plastic Industry Outlook 2021. By 2030, the Ministry of Industry estimates that basic chemical production will increase, and the use of raw materials and industrial parks will be optimized.

During the first three to five years until 2021, the Ministry of Industry strives to reduce the basic chemicals import by 35%, including by increasing the purification capacity of naphtha and basic chemicals (olefins and aromatics) to be distributed to the downstream chemical industry, increasing efficiency using the 4IR technology, as well as strengthening the synthetic fiber production to support the textile industry. By 2030, the Ministry of Industry predicts that Indonesia will be the world's top five producers of biofuel and bioplastic.

MARKETING ASPECTS

The Company's marketing strategy includes efforts to increase sales of Chandra Asri's petrochemical products. As the largest petrochemical producer in Indonesia, Chandra Asri has a wide variety of products and different market shares. Currently, Chandra Asri has a market share of approximately 52%, 24% and 29%, respectively, in the domestic market (including imports) in olefins, polyethylene and polypropylene.

In expanding its market share, the Company continues to improve the quality of its products and services on an ongoing basis. Supported by guaranteed raw

ketersediaan bahan baku, Chandra Asri secara konsisten mampu memasok beragam bahan baku mulai dari Asrene, resin polietilena berdensitas rendah dan tinggi, trilene homopolymer, random copolymer dan resin impact copolymer polypropylene. Upaya ini mendukung Chandra Asri dalam memenuhi permintaan pelanggan dengan tepat waktu, sehingga memberikan nilai tambah bagi pelanggan dalam hal efisiensi modal kerja.

Selain itu, keunggulan produk-produk Chandra Asri memiliki jaminan kesesuaian dengan spesifikasi internasional maupun nasional, salah satunya adalah sertifikat halal yang diberikan Majelis Ulama Indonesia pada produk resin polietilena dan polipropilena. Perseroan juga telah melaksanakan inisiatif pemasaran lainnya melalui tim pemasaran yang andal dan profesional. Beberapa diantaranya adalah:

- Pengarahan bagi pelanggan mengenai perkembangan produk terbaru.
- Publikasi mingguan mengenai berita terkini di pasar melalui Trilene Newsletter.
- Publikasi komprehensif mengenai inovasi dana aplikasi produk, metodologi tes, literatur produk dan sebagainya.

Strategi pemasaran yang diterapkan Chandra Asri menargetkan pelanggan yang sudah ada dan juga calon pelanggan. Untuk pelanggan yang sudah ada, strategi pemasaran Perseroan adalah sebagai berikut:

1. Memberikan pelayanan/dukungan teknis untuk produk yang sudah ada serta pengembangan produk untuk pelanggan;
2. Menyelenggarakan pertemuan rutin dengan pelanggan untuk memperkuat hubungan dengan pelanggan dan membina loyalitas pelanggan. Perseroan juga berpartisipasi dalam Asosiasi Olefins, Aromatik dan Plastik Indonesia (INAPLAS) untuk menjembatani hubungan antara pelanggan, konsultan, industri, dan pemerintah;
3. Meningkatkan kualitas produk dengan membangun kerja sama dan komunikasi antara tim produksi, tim pengembangan produk, tim pemasaran, tim pengembangan bisnis, serta departemen penjaminan mutu. Sehubungan

material availability, Chandra Asri is consistently able to supply a variety of raw materials ranging from Asrene, low and high density polyethylene resins, trilene homopolymers, random copolymers and polypropylene impact copolymer resins. This effort supports Chandra Asri in meeting customer demands in a timely manner, thereby providing added value to customers in terms of working capital efficiency.

In addition, the advantages of Chandra Asri's products are guaranteed compliance with international and national specifications, one of which is the halal certificate given by the Indonesian Ulema Council for polyethylene and polypropylene resin products. The Company has also carried out other marketing initiatives through a reliable and professional marketing team. Some of them are:

- Briefing for customers on the latest product developments.
- Weekly publication on the latest news on the market through the Trilene Newsletter.
- Comprehensive publication on product application fund innovation, test methodology, product literature and so on.

Marketing strategies adopted by Chandra Asri are targeted for existing customers as well as to prospective potential customers. For existing customers, the Company's marketing strategies are as follows:

1. Providing technical services/support for existing products as well as development of products to customers;
2. Conducting regular meetings with customers to strengthen relationships and customer loyalty. The Company also participates in the Indonesian Olefins, Aromatic and Plastic Association (INAPLAS) to bridge the relationship between customers, consultants, industry, and government;
3. Improving quality of products by establishing the cooperation and communication between production team, product development team, marketing and business development team as well as quality assurance departments. In relation



dengan ini, pelanggan juga dapat dilibatkan untuk memberikan masukan terkait dengan konsistensi mutu produk;

4. Menyediakan gudang satelit di Jawa Timur untuk mempersingkat waktu pengiriman ke pelanggan;
5. Melakukan survei kepuasan pelanggan setiap tahun, yang bertujuan untuk mengevaluasi kinerja pelayanan pelanggan.

Sedangkan untuk calon pelanggan, Perseroan melaksanakan strategi pemasaran sebagai berikut:

1. Memberikan pelayanan/pelatihan teknis bagi calon pelanggan dalam memproduksi dan mengembangkan produk;
2. Melakukan riset pemasaran yang bertujuan untuk mengeksplorasi peluang yang terkait dengan potensi pelanggan;
3. Menyelenggarakan seminar dan pameran bekerja sama dengan produsen mesin dan produsen katalis yang ditujukan untuk pengenalan dan pengembangan produk;
4. Memasarkan produk melalui agen atau distributor untuk pelanggan skala kecil. Perseroan menjual sebagian besar produknya secara langsung ke pelanggan;
5. Memproduksi dan memasarkan produk bernilai tambah tinggi untuk meningkatkan penjualan.

KEBIJAKAN DIVIDEN

Jumlah dividen yang dibayarkan oleh Perseroan disesuaikan dengan likuiditas, *leverage* dan dana cadangan, kinerja keuangan/keberlanjutan dan proyeksi pengeluaran operasional dan belanja modal Perseroan (termasuk persyaratan pembiayaan modal entitas anak dan aset operasional).

Kecuali ditentukan lain, dividen dibayarkan dalam Rupiah. Pemegang saham yang sah pada tanggal pencatatan berhak atas jumlah penuh dividen yang disetujui, dan dikenakan pajak pemotongan yang berlaku di Indonesia.

Perusahaan tidak membagikan dividen pada 2020.

to this, customers can also be engaged to provide input related to the consistency of product quality;

4. Providing satellite warehouse in East Java to expedite delivery time to customers;
5. Conducting annual customer satisfaction survey, aimed to evaluate performance of the customer service.

As for the prospective potential customers, the Company executes marketing strategies as follows:

1. Providing services/technical training for prospective customers in producing and developing products;
2. Conducting marketing research which is aimed to explore opportunities associated with the customers' potential;
3. Organizing seminars and exhibitions in cooperation with machinery manufacturers and catalyst producers aimed for the introduction and development of products;
4. Marketing products through agents or distributors for small scale customers. The Company sells most of the products directly to consumers;
5. Producing and marketing high value added products to increase sales.

DIVIDEND POLICY

The dividend paid by the Company will be subject to the Company's liquidity, leverage and reserves, financial performance/sustainability and projected operational expenses and capital expenditure (including capital funding requirements of subsidiaries and operating assets).

To the extent a decision is made to declare dividends, dividends will be paid in Indonesian Rupiah. Shareholders on the applicable recording date will be fully entitled to approved dividends, subject to any Indonesian with holding tax regulations.

The company did not declare dividend in 2020.

REALISASI PENGGUNAAN DANA HASIL PENAWARAN UMUM

Pada Juni 2018, Perseroan melakukan Penawaran Umum Terbatas II (PUT II) dengan Hak Memesan Efek Terlebih Dahulu (HMETD) dengan mengeluarkan sebanyak-banyaknya 4.399.777.259 saham baru, dengan harga pelaksanaan Rp2.330 atau Rp8,9 triliun.

Hingga 31 Desember 2020, seluruh dana bersih yang diperoleh Perseroan dari hasil PUT II ini, setelah dikurangi komisi-komisi, biaya-biaya, dan pengeluaran-pengeluaran yang dibayarkan sehubungan dengan PUT II, telah digunakan untuk:

1. Sebesar US\$520.867.193 telah digunakan untuk melunasi sisa harga pembelian sehubungan dengan rencana akuisisi SEGHPL
2. Modal kerja entitas anak, yaitu PT Barito Wahana Lestari dan/atau PT Griya Idola, dan untuk pembayaran pinjaman bank Perseroan.

Pada 13 Desember 2019, Perseroan memperoleh pernyataan efektif dari OJK untuk menerbitkan Obligasi Berkelanjutan I Barito Pacific dengan target dana yang dihimpun sebesar Rp1,5 triliun.

Pada 19 Desember 2019, Perseroan menerbitkan Obligasi Berkelanjutan I Barito Pacific Tahap I Obligasi Seri A sebesar Rp479 miliar dan Seri B sebesar Rp271 miliar, dengan masing-masing jatuh tempo 19 Desember 2022 dan 19 Desember 2024. Dana yang diperoleh setelah dikurangi biaya-biaya emisi digunakan untuk pembayaran sebagian pinjaman jangka panjang Perseroan.

REALIZATION OF USE OF PROCEEDS FROM PUBLIC OFFERING

In June 2018, the Company conducted Right Issues II (PUT II) with Pre-Emptive Rights (HMETD) and issued a maximum of 4,399,777,259 new shares with an exercise price of Rp2,330 or Rp8.9 trillion.

As of 31 December 2020, the entire net proceeds obtained from the PUT II, after deducting commissions, fees and other expenses paid related to the PUT II, have been used as follows:

1. The total amount of US\$520,867,193 has been used to repay the outstanding of purchasing price with regards to SEGHPL acquisition plan.
2. The subsidiaries' working capital for PT Barito Wahana Lestari and/or PT Griya Idola, to repay the Company's bank loans.

On December 13, 2019, the Company obtained notice of effectivity from OJK to issue Barito Pacific Shelf Registration Bonds I with target fund amounting to Rp1.5 trillion.

On December 19, 2019, the Company issued Barito Pacific Shelf Registration Bonds I Phase I Series A Bonds amounting to Rp479 billion and Series B Bonds amounting to Rp271 billion, with maturity date of December 19, 2022 and December 19, 2024, respectively. Proceeds obtained after deducting issuance costs are used to repay part of the Company's long-term loans.



Pada 2 April 2020, Perseroan menerbitkan PUB I Tahap II Tahun 2020 obligasi Seri A sebesar Rp227,48 miliar dan Seri B sebesar Rp136 miliar. Obligasi tersebut tercatat di Bursa Efek Indonesia. Dana yang diperoleh dari pinjaman telah digunakan untuk melakukan pembayaran sebagian utang bank jangka panjang.

Pada 10 Desember 2020, Perseroan menerbitkan PUB I Tahap III Tahun 2020 obligasi Seri A sebesar Rp167,52 miliar, Seri B sebesar Rp56 miliar dan Seri C sebesar Rp163 miliar. Obligasi tersebut tercatat di Bursa Efek Indonesia. Dana yang diperoleh dari pinjaman telah digunakan untuk melakukan pembayaran sebagian utang bank jangka panjang.

INFORMASI MATERIAL MENGENAI INVESTASI, AKUISISI, DIVESTASI, PELEBURAN/PENGGABUNGAN BISNIS DAN/ATAU RESTRUKTURISASI UTANG/MODAL, DAN TRANSAKSI AFILIASI

Pada 2020, Perseroan mencatat informasi material antara lain:

- Pada 27 Desember 2019, BWL, pemegang saham di BWT, menjual tanah seluas 62 hektar ke IRT yang akan dipergunakan sebagai bagian dari proyek Jawa 9 & 10.
- Berdasarkan perjanjian pinjaman pemegang saham tertanggal 15 Juli 2020, Perseroan menyetujui perjanjian fasilitas pinjaman pemegang saham kepada IRT.
- Berdasarkan Akta No. 25 tertanggal 6 Maret 2020, yang dibuat di hadapan Wiwik Condoro, S.H., notaris di Jakarta, Perseroan menjual 1.275 saham atau setara 51% kepemilikan di BWI ke PT Barito Pacific Lumber sehingga kepemilikannya di BWI turun menjadi 49%. BWI bergerak di bidang kehutanan.

On April 2, 2020, the Company issued PUB I Phase II Year 2020 Series A bonds amounting to Rp227.48 billion and Series B bonds amounting to Rp136 billion. The bonds were listed in the Indonesia Stock Exchange. Proceeds from the bonds were utilized to repay part of the Company's long-term bank loans.

On December 10, 2020, the Company issued PUB I Phase III Year 2020 Series A bonds amounting to Rp167.52 billion, Series B bonds amounting to Rp56 billion and Series C bonds amounting to Rp163 billion. The bonds were listed in the Indonesia Stock Exchange. Proceeds from the bonds were utilized to repay part of the Company's long-term bank loans.

MATERIAL INFORMATION ON INVESTMENT, ACQUISITION, DIVESTMENT, BUSINESS MERGER/JOINT, AND/OR DEBT/CAPITAL RESTRUCTURING, AND AFFILIATED COMPANY TRANSACTION

In 2020, the Company recorded material information as follows:

- On December 27, 2019, BWL, the shareholder in BWT, sold 62 hectares of land to IRT to be used as part of its Java 9 & 10 project.
- Based on the shareholder support agreement dated July 15, 2020, the Company agreed to provide shareholder loan agreement facility to IRT.
- Based on Notarial Deed No. 25 dated March 6, 2020, which is sworn before Wiwik Condoro S.H., Notary in Jakarta, the Company sold 1,275 shares or 51% in BWI to PT Barito Pacific Lumber, as such its ownership interest in BWI decreased to 49%. BWI operates in forestry business.

PERUBAHAN PERATURAN PERUNDANG-UNDANGAN

Selama tahun berjalan, tidak ada perubahan peraturan perundang-undang yang berdampak langsung maupun signifikan terhadap Perseroan.

PERUBAHAN KEBIJAKAN AKUNTANSI

Dalam tahun berjalan, Perseroan telah menerapkan Standar Akuntansi keuangan (PSAK) baru dan sejumlah amendemen/penyesuaian/interpretasi PSAK (ISAK) yang relevan dengan operasinya dan efektif akuntansi yang dimulai pada atau setelah 1 Januari 2020.

- PSAK 15 (amendemen) Investasi pada Entitas Asosiasi dan Ventura Bersama: Kepentingan Jangka Panjang pada Entitas Asosiasi dan Ventura Bersama
- PSAK 26 (penyesuaian) Biaya Pinjaman
- PSAK 71 (amendemen), Instrumen Keuangan: Fitur Percepatan Pelunasan dengan Kompensasi Negatif
- PSAK 1 (amendemen) Penyajian Laporan Keuangan: Definisi Material dan PSAK 25 (amendemen) Kebijakan Akuntansi, Perubahan Estimasi Akuntansi, dan Kesalahan: Definisi Material
- PSAK 1 (Penyesuaian Tahunan 2019) Penyajian Laporan Keuangan
- PSAK 71 (amendemen) Instrumen Keuangan, PSAK 55 (amendemen) Instrumen Keuangan: Pengakuan dan Pengukuran dan PSAK 60 (amendemen) Instrumen Keuangan: Pengungkapan tentang Reformasi Acuan Suku Bunga
- ISAK 36 Interpretasi atas Interaksi antara Ketentuan Mengenai Hak atas Tanah dalam PSAK 16: Aset Tetap dan PSAK 73: Sewa
- PSAK 71 Instrumen Keuangan
- PSAK 72 Pendapatan dari Kontrak dengan Pelanggan
- PSAK 73 Sewa

CHANGES IN REGULATION


During the year, there were no major changes to the current legislation that have direct or significant impact to the Company.

CHANGES IN ACCOUNTING POLICY

In 2020, the Company adopted new and revised Statements of Financial Accounting Standards (PSAK) and Interpretations of PSAK (ISAK) that are relevant to its operations and effective for accounting period beginning on or after January 1, 2020.

- PSAK 15 (amendment) Investments in Associates and Joint Ventures: Long term Interests in Associate and Joint Ventures
- PSAK 26 (improvement) Borrowing Cost
- PSAK 71 (amendment) Financial Instruments: Prepayment Features with Negative Compensation
- PSAK 1 (amendment) Presentation of Financial Statements: Definition of Material and PSAK 25 (amendment) Accounting Policies, Changes in Accounting Estimates, and Errors: Definition of Material
- PSAK 1 (amendment) Presentation of Financial Statements: Titles of Financial Statements
- PSAK 71 (amendment) Financial Instruments, PSAK 55 (amendment) Financial Instruments: Recognition and Measurement and PSAK 60 (amendment) Financial Instruments: Disclosures about Interest Rate Benchmark reform
- ISAK 36 Interpretation of the Interaction between Provisions regarding Land Rights in PSAK 16: Property, Plant and Equipment and PSAK 73: Leases
- PSAK 71 Financial Instruments
- PSAK 72 Revenue from Contracts with Customers
- PSAK 73 Leases





TATA KELOLA PERUSAHAAN

CORPORATE GOVERNANCE



KOMITMEN PERSEROAN

COMMITMENT OF THE COMPANY

Praktik Tata Kelola Perusahaan yang Baik (*Good Corporate Governance*) merupakan salah satu fondasi terpenting dalam sebuah perusahaan guna melaksanakan sebuah kegiatan usaha yang berkelanjutan. Dengan dilakukannya pengelolaan kegiatan usaha yang transparan dan profesional, Perseroan mampu meningkatkan reputasinya sebagai perusahaan yang berintegritas.

Penerapan praktik GCG dilakukan secara struktural, di mana masing-masing divisi memiliki peran, fungsi dan tanggung jawab tersendiri. Seluruh individu wajib melaksanakan tugas dan tanggung jawabnya dengan mengacu pada peraturan perundang-undangan yang berlaku, Peraturan Perusahaan, serta pedoman-pedoman tata kelola lainnya.

Sebagai perusahaan induk, Perseroan memastikan bahwa seluruh anak usaha juga melaksanakan praktik GCG dengan optimal. Pelaksanaan praktik GCG diharapkan dapat berjalan selaras dengan visi dan misi Perseroan sehingga seluruh pihak dapat menciptakan sinergi yang positif dalam mencapai tujuan.

PRINSIP TATA KELOLA

Dalam pelaksanaannya, Perseroan memastikan bahwa seluruh praktik GCG berakar pada lima prinsip dasar praktik GCG, yakni transparansi, akuntabilitas, tanggung jawab, independensi dan keadilan.

The implementation of Good Corporate Governance (GCG) is an essential key in carrying out sustainable business practices in a company. By carrying out transparent and professional business management, the Company is able to maintain its reputation as a company with integrity.

The implementation of GCG practices is carried out structurally as each division has its own role, function and responsibility. All individuals are required to carry out their duties and responsibilities in accordance with the applicable laws and regulations, Company Regulations, and other governance guidelines.

As a holding company, the Company ensures that all of its subsidiaries are able to implement optimal GCG practices. The implementation of GCG practices is expected to be in line with the Company's vision and missions so that all parties are able create positive synergies in achieving common goals.

GOVERNANCE PRACTICE

In its implementation, the Company refers to the five basic principles of GCG practices, namely transparency, accountability, responsibility, independence and fairness.

KERANGKA PELAKSANAAN

Perseroan menjalankan praktik GCG dengan mematuhi peraturan dan perundang-undangan yang berlaku. Beberapa di antaranya adalah sebagai berikut:

1. Undang-Undang Republik Indonesia
 - a. UU No. 8 Tahun 1995 tentang Pasar Modal dan peraturan pelaksanaannya;
 - b. UU No. 20 Tahun 2001 tentang Perubahan atas Undang-Undang Republik Indonesia No. 31 Tahun 1999 tentang Pemberantasan Tindak Pidana Korupsi;
 - c. UU No. 15 Tahun 2002 tentang Tindak Pidana Pencucian Uang; sebagaimana telah diubah dengan Undang-Undang Republik Indonesia No. 25 Tahun 2003;
 - d. UU No. 13 tahun 2003 tentang Ketenagakerjaan dan peraturan pelaksanaannya;
 - e. UU No. 25 tahun 2007 tentang Penanaman Modal; dan
 - f. UU No. 40 Tahun 2007 tentang Perseroan Terbatas.
2. Peraturan Otoritas Jasa Keuangan ("POJK"), Surat Edaran OJK (SEOJK), dan Peraturan Badan Pengawas Pasar Modal dan Lembaga Keuangan ("Peraturan Bapepam-LK"), di antaranya:
 - a. POJK No. 32/POJK.04/2014 tentang Rencana dan Pelaksanaan Rapat Umum Pemegang Saham Perusahaan Terbuka sebagaimana diubah dengan POJK No. 10/POJK.04/2017;
 - b. POJK No. 33/POJK.04/2014 tentang Direksi dan Dewan Komisaris Emiten atau Perusahaan Publik;
 - c. POJK No. 34/POJK.04/2014 tentang Komite Nominasi dan Remunerasi Emiten atau Perusahaan Publik;
 - d. POJK No. 35/POJK.04/2014 tentang Sekretaris Perusahaan Emiten atau Perusahaan Publik;

IMPLEMENTATION FRAMEWORK

The Company conducts its GCG practice in compliance with the prevailing laws and regulations. Among them are these following:

1. Laws of the Republic of Indonesia
 - a. Law No. 8 of 1995 on Capital Market and its implementing regulations;
 - b. Law No. 20 of 2001 on the Amendment to Law No. 31 of 1999 on the Eradication of Corruption;
 - c. Law No. 15 of 2002 on Money Laundering as Amended through Law No. 25 of 2003;
 - d. Law No. 13 of 2003 on Employment and its regulation of implementation;
 - e. Law No. 25 of 2007 on Capital Investment; and
 - f. Law No. 40 of 2007 on Limited Liability Company.
2. Regulations of the Financial Services Authority ("POJK") and Regulations of the Capital Market and Financial Institution Supervisory Agency ("Bapepam-LK Regulation"), including:
 - a. POJK No. 32/POJK.04/2014 on the Planning and Holding of General Meeting of Shareholders of Public Companies as amended by POJK No. 10/POJK.04/2017;
 - b. POJK No. 33/POJK.04/2014 on the Board of Directors and the Board of Commissioners of Issuers or Public Companies;
 - c. POJK No. 34/POJK.04/2014 on the Nomination and Remuneration Committees of Issuers or Public Companies;
 - d. POJK No. 35/POJK.04/2014 on Corporate Secretary of Issuers or Public Companies;



- e. SEOJK No. 6/SEOJK.04/2014 tentang Tata Cara Penyampaian Laporan secara Elektronik oleh Emiten atau Perusahaan Publik;
 - f. POJK No. 8/POJK.04/2015 tentang Situs Web Emiten atau Perusahaan Publik;
 - g. POJK No. 21/POJK.04/2015 tentang Pedoman Tata Kelola Perusahaan Terbuka;
 - h. POJK No. 31/POJK.04/2015 tentang Keterbukaan atas Informasi atau Fakta Material oleh Emiten atau Perusahaan Publik;
 - i. SEOJK No. 32/SEOJK.04/2015 tentang Pedoman Tata Kelola Perusahaan Terbuka, dan lampirannya;
 - j. POJK No. 29/POJK.04/2016, tentang Laporan Tahunan Emiten atau Perusahaan Publik;
 - k. SEOJK No. 30/SEOJK.04/2016 tentang Bentuk dan Isi Laporan Tahunan Emiten atau Perusahaan Publik;
 - l. POJK dan SEOJK lainnya yang terkait; dan
 - m. Peraturan Bapepam-LK lainnya yang terkait dan yang masih berlaku.
3. Anggaran Dasar Perseroan; dan
 4. Surat Keputusan Direksi tentang Implementasi Tata Kelola Perusahaan yang diberlakukan di Perseroan.
- e. SEOJK No. 6/SEOJK.04/2014 on the Procedures for Electronic Reporting by Issuers or Public Companies;
 - f. POJK No. 8/POJK.04/2015 on Websites of Issuers or Public Companies;
 - g. POJK No. 21/POJK.04/2015 on Governance Guidelines for Public Companies;
 - h. POJK No. 31/POJK.04/2015 on the Disclosure of Information or Material Facts by Issuers or Public Companies;
 - i. SEOJK No. 32/SEOJK.04/2015 on Governance Guidelines for Public Companies, and its attachments;
 - j. POJK No. 29/POJK.04/2016 on Annual Report of Issuers or Public Companies;
 - k. SEOJK No. 30/SEOJK.04/2016 on the Form and Content of Annual Report of Issuers or Public Companies;
 - l. Other related POJK and SEOJK; and
 - m. Other related and prevailing Bapepam-LK Regulation.
3. Company's Articles of Association; and
 4. Board of Directors' Decree on the Implementation of Corporate Governance within the Company.

RAPAT UMUM PEMEGANG SAHAM

GENERAL MEETING OF SHAREHOLDERS

Rapat Umum Pemegang Saham (RUPS) merupakan pemangku wewenang tertinggi dalam struktur organisasi Perseroan yang berfungsi sebagai wadah bagi pemegang saham untuk menetapkan arah perkembangan usaha Perseroan di tahun-tahun mendatang. Keputusan RUPS dibuat berdasarkan prinsip kewajaran dan transparansi sesuai dengan ketentuan Anggaran Dasar Perseroan serta peraturan dan perundang-undangan yang berlaku.

RUPS juga menjadi tempat bagi Dewan Komisaris dan Direksi untuk menyampaikan laporan pertanggungjawaban seluruh kegiatan yang dilaksanakan sepanjang tahun buku kepada pemegang saham. RUPS yang dilaksanakan oleh Perseroan terdiri dari 2 (dua) jenis, yakni RUPST dan RUPSLB. RUPST wajib diselenggarakan setiap tahunnya paling lambat 6 (enam) bulan setelah berakhirnya tahun buku. Sementara, pelaksanaan RUPSLB bersifat kondisional atau sesuai dengan kebutuhan Perseroan.

The General Meeting of Shareholders (GMS) is the highest rank within the Company's organizational structure, serving as a medium for the shareholders to determine the direction of the Company's business development in the coming years. The resolutions made in the GMS are grounded in the fairness and transparency principles in accordance with the Company's Article of Association and the prevailing laws and regulations.

The GMS is also a forum for the Board of Commissioners and the Board of Directors to report its accountability regarding the activities carried out during the fiscal year to the shareholders. The Company conducts 2 (two) forms of GMS, consisting of AGMS and EGMS. AGMS is a compulsory meeting that shall be conducted within 6 (six) months at the latest as of the end of the fiscal year. Meanwhile, EGMS is conditional and can be conducted at any time as needed by the Company.

RUPS TAHUN 2020

Pada 2020, Perseroan menyelenggarakan 3 (tiga) RUPS yaitu 1 (satu) RUPST tanggal 6 Agustus 2020 dan 2 (dua) RUPSLB pada 6 Agustus dan 24 September 2020. Seluruh penyelenggaraan RUPS berlokasi di Wisma Barito Pacific, Jakarta.

2020 GMS

In 2020, the Company held 3 (three) GMS, consisting of AGMS on August 6, 2020 and 2 (two) EGMS on August 6 and September 24, 2020. All GMS were held at Wisma Barito Pacific, Jakarta.



RUPST – 6 AGUSTUS 2020

Perseroan mengadakan RUPST pada 6 Agustus 2020. Seluruh ringkasan risalah rapat dibuat di hadapan Kumala Tjahjani Widodo, SH.,MH.,M.Kn., Notaris di Jakarta.

RUPST dihadiri oleh pemegang saham dan/atau kuasa pemegang saham yang seluruhnya mewakili 81.646.551.810 lembar saham yang merupakan 87,93% dari seluruh jumlah saham dengan hak suara yang sah yang telah dikeluarkan oleh Perseroan. Perhitungan jumlah suara dilakukan oleh notaris independen yaitu, Kumala Tjahjani Widodo, SH.,MH.,M.Kn., Notaris di Jakarta. Penyelenggaraan RUPST dilakukan dengan menerapkan protokol kesehatan secara ketat.

Rapat juga dihadiri oleh anggota Direksi dan Dewan Komisaris Perseroan, yaitu sebagai berikut:

- Direktur Utama: Agus Salim Pangestu
- Wakil Direktur Utama: Rudy Suparman
- Direktur: Andry Setiawan
- Direktur: David Kosasih
- Komisaris Independen: Henky Susanto
- Komisaris Independen: Salwati Agustina

AGMS – AUGUST 6, 2020

The Company held AGMS on August 6, 2020. The summary of Minutes of Meeting made before Kumala Tjahjani Widodo, SH.,MH.,M.Kn., Notary in Jakarta.

The AGMS was attended by shareholders and/or their representative(s) who are representing the total of 81,646,551,810 shares or 87.93% of the total number of shares with valid voting rights that have been issued by the Company. The counting of votes was conducted by independent notary, Kumala Tjahjani Widodo, SH.,MH.,M.Kn., Notary in Jakarta. The AGMS was held by following with strict health protocol.

The Meeting was also attended by members of the Board of Directors and Board of Commissioners of the Company, as follows:

- President Director: Agus Salim Pangestu
- Vice President Director: Rudy Suparman
- Director: Andry Setiawan
- Director: David Kosasih
- Independent Commissioner: Henky Susanto
- Independent Commissioner: Salwati Agustina



RUPST dihadiri oleh pemegang saham dan/atau kuasa pemegang saham yang seluruhnya mewakili 81.646.551.810 lembar saham yang merupakan 87,93% dari seluruh jumlah saham.

The AGMS was attended by shareholders and/or their representative(s) who are representing the total of 81,646,551,810 shares or 87.93% of the total number of shares.

KEPUTUSAN Resolutions	REALISASI Realization
<p>1. Menyetujui Laporan Tahunan Perseroan dan pengesahan neraca dan perhitungan laba rugi konsolidasian Perseroan untuk tahun buku 2019. To approve the Company's Annual Report for financial year 2019 and to validate the Company's consolidated statements and statements profit or loss for the year ended December 31, 2019.</p> <p>Memberikan pembebasan tanggung jawab sepenuhnya (Volledig acquit et decharge) kepada Direksi Perseroan atas tindakan pengurusan yang dilakukan dan kepada Dewan Komisaris Perseroan atas tindakan pengawasan yang dilakukan selama tahun buku 2019, sejauh tindakan-tindakan tersebut tercermin dalam Laporan Tahunan serta tidak bertentangan dengan ketentuan perundang-undangan dan hukum yang berlaku. To grant full responsibility discharge (Volledig acquit et decharge) to the Board of Directors over managerial action and to the Board of Commissioners over the supervisory action during their terms, as long those action have been reflected in the Annual Report and not violating any applicable laws and regulations.</p>	<p>Telah direalisasikan Have been implemented</p>
<p>2. Menyetujui penggunaan laba bersih Perseroan tahun berjalan, yang dapat diatribusikan kepada pemilik Entitas Induk, yang berjumlah US\$ 44,13 juta, sebagai berikut:</p> <ol style="list-style-type: none"> Sebesar US\$ 450,000 atau setara dengan 1,0% akan disisihkan sebagai cadangan, sesuai dengan Pasal 70 ayat 1 UUPT; dan Sebesar US\$ 43,680 juta atau setara dengan 99,0% merupakan laba ditahan. <p>To approve the use of the Company's net income for the current year, attributable to the parent entities, amounting of US\$44.13 million, as follows:</p> <ol style="list-style-type: none"> A total of US\$450,000 or equivalent to 1,0% will be set aside as a reserve, in accordance with Article 70 paragraph 1 of Law No. 40 Year 2017 regarding Limited Liability Company; A total of US\$43,680 million or equivalent to 99,0% as retained earnings. 	<p>Telah direalisasikan Have been implemented</p>
<p>3. Menyetujui penetapan gaji, bonus, dan remunerasi dan/atau tunjangan lainnya bagi segenap anggota Dewan Komisaris Perseroan termasuk Komisaris Independen yang secara keseluruhan setelah dipotong pajak penghasilan tidak melebihi jumlah Rp. 12 milyar per tahun terhitung sejak ditutupnya Rapat ini, dan selanjutnya Rapat melimpahkan wewenang kepada Komisaris Utama Perseroan untuk menentukan besarnya remunerasi dan/atau tunjangan lainnya bagi masing-masing anggota Dewan Komisaris; dan To approve the determination of remuneration and/or other allowances of all members of the Board of Commissioners of the Company including Independent Commissioners which constituting the total sum after deducted with income tax, does not exceed the amount of Rp12 billion per year, subsequently, delegating the authority to the President Commissioner of the Company to determine the amount of remuneration and/or other allowances for each member of the Board of Commissioners;</p>	<p>Telah direalisasikan Have been implemented</p>



KEPUTUSAN Resolutions	REALISASI Realization
<p>Menyetujui melimpahkan wewenang kepada Dewan Komisaris Perseroan untuk menetapkan besarnya gaji dan remunerasi dan/atau tunjangan lainnya bagi setiap anggota Direksi Perseroan.</p> <p>To approve and delegating the authority to the Board of Commissioners of the Company to determine the amount of remuneration and/or other allowances for each member of the Board of Directors of the Company.</p>	<p>Telah direalisasikan Have been implemented</p>
<p>4. Melimpahkan kewenangan dan kuasa kepada Dewan Komisaris Perseroan, untuk penunjukan kantor akuntan publik yang akan melakukan audit atas Laporan Keuangan Perseroan untuk tahun buku 2020, sepanjang akuntan publik tersebut tercatat dan terdaftar di Kementerian Keuangan Republik Indonesia dan OJK.</p> <p>To delegate the authority to the Board of Commissioners of the Company to appoint a Public Accounting Firm who will audit the Company's book for the financial year of 2020, provided that such appointed Public Accounting Firm shall be registered at the Ministry of Finance and Financial Services Authority (OJK).</p> <p>Menyetujui pemberian kewenangan kepada Dewan Komisaris Perseroan untuk menetapkan honorarium dan persyaratan penunjukan lainnya yang wajar bagi Kantor Akuntan Publik tersebut dan untuk menunjuk Akuntan Pengganti dari Kantor Akuntan Publik yang sama apabila karena sebab apapun Akuntan Publik tersebut tidak dapat menyelesaikan audit Laporan Keuangan Perseroan.</p> <p>To delegate the authority to the Board of Commissioners of the Company to determine the honorarium and other requirements as may be applicable for the appointment the Public Accounting Firm, and to appoint a replacement of Accountant from the same Public Accounting Firm if for whatever reasons, the appointed Accountant cannot complete the Company's financial statement.</p>	<p>Telah direalisasikan Have been implemented</p>
<p>Mata Acara RUPST Kelima dan Keenam bersifat laporan yang tidak memerlukan persetujuan dari pemegang saham.</p> <p>The Fifth and Sixth Agenda of AGMS are for reporting purposes which do not require approval from the shareholders.</p>	<p>Telah direalisasikan Have been implemented</p>

RUPSLB – 6 AGUSTUS 2020

Perseroan mengadakan RUPSLB pada 6 Agustus 2020 bersamaan dengan RUPS Tahunan. Seluruh ringkasan risalah rapat dibuat di hadapan Kumala Tjahjani Widodo, SH.,MH.,M.Kn., Notaris di Jakarta.

RUPSLB dihadiri oleh pemegang saham dan/atau kuasa pemegang saham yang seluruhnya mewakili 76.421.547.510 lembar saham yang merupakan 82,31% dari seluruh jumlah saham dengan hak suara yang sah yang telah dikeluarkan oleh Perseroan. Perhitungan jumlah suara dilakukan oleh notaris independen yaitu, Kumala Tjahjani Widodo, SH.,MH.,M.Kn., Notaris di Jakarta. Penyelenggaraan RUPSLB dilakukan dengan menerapkan protokol kesehatan secara ketat.

Rapat juga dihadiri oleh anggota Direksi dan Dewan Komisaris Perseroan, yaitu sebagai berikut:

- Direktur Utama: Agus Salim Pangestu
- Wakil Direktur Utama: Rudy Suparman
- Direktur: David Kosasih
- Komisaris Independen: Henky Susanto
- Komisaris Independen: Salwati Agustina

EGMS – AUGUST 6, 2020

The Company held EGMS on August 6, 2020 along with the Annual GMS. The summary of Minutes of Meeting made before Kumala Tjahjani Widodo, SH.,MH.,M.Kn., Notary in Jakarta.

The EGMS was attended by shareholders and/or their representative(s) who are representing the total of 76,421,547,510 shares or 82.31% of the total number of shares with valid voting rights that have been issued by the Company. The counting of votes was conducted by independent notary, Kumala Tjahjani Widodo, SH.,MH.,M.Kn., Notary in Jakarta. The EGMS was held by following with strict health protocol.

The Meeting was also attended by members of the Board of Directors and Board of Commissioners of the Company, as follows:

- President Director: Agus Salim Pangestu
- Vice President Director: Rudy Suparman
- Director: David Kosasih
- Independent Commissioner: Henky Susanto
- Independent Commissioner: Salwati Agustina



KEPUTUSAN Resolutions	REALISASI Realization
<p>1. Menyetujui perubahan dan penyesuaian Pasal 3 Anggaran Dasar Perseroan untuk disesuaikan dengan ketentuan PP 24/2018, Pengumuman Bersama OSS, serta KBLI 2017, dengan rincian perubahan sebagaimana dapat diunduh melalui situs web Perseroan yang link-nya telah dibagikan kepada pemegang saham sebelum Rapat dimulai.</p> <p>To approve the Amendment of Article 3 of Association of the Company's to be adjusted with the PP 24/2018, OSS joint announcement, and KBLI 2017, with the detailed amendment can be downloaded through the Company's website and the link has been distributed to the shareholders before the Meeting started.</p> <p>Menyetujui pemberian kuasa kepada Direksi Perseroan, dengan hak substitusi, untuk menyatakan keputusan Rapat ini, termasuk menyusun dan menyatakan kembali perubahan Pasal 3 Anggaran Dasar Perseroan tersebut dalam Akta Notaris, serta mengajukan permohonan persetujuan atas perubahan Anggaran Dasar tersebut kepada Menteri Hukum dan Hak Asasi Manusia Republik Indonesia, serta melakukan segala tindakan yang diperlukan sehubungan dengan perubahan Anggaran Dasar tersebut.</p> <p>To approve the granting of authorization to the Board of Directors of the Company with substitution rights, to state the resolutions of the Meeting, including to restate the amendment of Article 3 of Article of Association of the Company's in a notarial deed, and to apply for the approval on the amendment of Article of Association to the Minister of Law and Human Right of Republic of Indonesia, and to take all actions in respect to the amendment of Company's Article of Association.</p>	<p>Telah direalisasikan Have been implemented</p>
<p>2. Menyetujui perubahan Anggaran Dasar Perseroan untuk disesuaikan dengan POJK15/2020, dengan rincian perubahan sebagaimana dapat diunduh melalui situs web Perseroan yang link-nya telah dibagikan kepada pemegang saham sebelum Rapat dimulai.</p> <p>To approve the amendment of Company's Article of Association to be adjusted with the requirements under POJK15/2020, with the detailed amendment can be downloaded through the Company's website which and the link has been distributed to the shareholders before the Meeting started.</p> <p>Menyetujui untuk memberikan kuasa kepada Direksi Perseroan dengan hak substitusi untuk menyatakan keputusan Rapat ini termasuk untuk menyusun dan menyatakan kembali seluruh ketentuan Anggaran Dasar Perseroan dalam Akta Notaris dan mengajukan permohonan persetujuan atas perubahan Anggaran Dasar Perseroan tersebut kepada Kementerian Hukum dan Hak Asasi Manusia Republik Indonesia dan melakukan segala tindakan yang diperlukan sehubungan dengan perubahan Anggaran Dasar tersebut.</p> <p>To approve the granting of authorization to the Board of Directors of the Company with substitution rights, to state the decisions of the Meeting, including to restate to apply for the approval on the amendment of Article of Association to the Minister of Law and Human Right of Republic of Indonesia, and to take all actions in respect to the amendment of Company's Article of Association.</p>	<p>Telah direalisasikan Have been implemented</p>

RUPSLB – 24 SEPTEMBER 2020

Perseroan mengadakan RUPSLB pada 24 September 2020. Seluruh ringkasan risalah rapat dibuat di hadapan Kumala Tjahjani Widodo, SH.,MH.,M.Kn., Notaris di Jakarta.

RUPSLB dihadiri oleh pemegang saham dan/atau kuasa pemegang saham yang seluruhnya mewakili 81.720.978.920 lembar saham yang merupakan 88,01% dari seluruh jumlah saham dengan hak suara yang sah yang telah dikeluarkan oleh Perseroan. Perhitungan jumlah suara dilakukan oleh notaris independen yaitu, Kumala Tjahjani Widodo, SH.,MH.,M.Kn., Notaris di Jakarta. Penyelenggaraan RUPSLB dilakukan dengan menerapkan protokol kesehatan secara ketat.

Rapat juga dihadiri oleh anggota Direksi dan Dewan Komisaris Perseroan, yaitu sebagai berikut:

- Direktur Utama: Agus Salim Pangestu
- Wakil Direktur Utama: Rudy Suparman
- Direktur: David Kosasih
- Komisaris: Lim Chong Thian
- Komisaris Independen: Henky Susanto
- Komisaris Independen: Salwati Agustina

EGMS – SEPTEMBER 24, 2020

The Company held EGMS on September 24, 2020. The summary of Minutes of Meeting made before Kumala Tjahjani Widodo, SH.,MH.,M.Kn., Notary in Jakarta.

The EGMS was attended by shareholders and/or their representative(s) who are representing the total of 81,720,978,920 shares or 88.01% of the total number of shares with valid voting rights that have been issued by the Company. The counting of votes was conducted by independent notary, Kumala Tjahjani Widodo, SH.,MH.,M.Kn., Notary in Jakarta. The EGMS was held by following with strict health protocol.

The Meeting was also attended by members of the Board of Directors and Board of Commissioners of the Company, as follows:

- President Director: Agus Salim Pangestu
- Vice President Director: Rudy Suparman
- Director: David Kosasih
- Commissioner: Lim Chong Thian
- Independent Commissioner: Henky Susanto
- Independent Commissioner: Salwati Agustina

KEPUTUSAN Resolutions	REALISASI Realization
<p>1. Menyetujui pengunduran diri Bapak Andry Setiawan dari jabatannya selaku Direktur Perseroan, terhitung sejak tanggal 30 Agustus 2020, dan memberikan pembebasan tanggung jawab sepenuhnya (Volledig acquit et decharge) kepada Bapak Andry Setiawan atas tindakan pengurusan yang telah dilakukan, sepanjang tindakan tersebut tidak bertentangan dengan ketentuan Anggaran Dasar dan perundang-undangan dan hukum yang berlaku;</p> <p>To approve the resignation of Mr. Andry Setiawan from his position as a Director of the Company, starting from 30 August 2020, and granting the release and discharge (Volledig acquit et decharge) to Mr. Andry Setiawan for his action to the Company, as long as those actions are not contradictory to the prevailing laws and regulations;</p>	<p>Telah direalisasikan Have been implemented</p>



KEPUTUSAN Resolutions	REALISASI Realization
<p>Menyetujui pengangkatan Bapak David Raimond Sulaiman dan Ibu Diana Arsiyanti selaku Direktur Perseroan yang baru. Sehingga susunan Direksi dan Dewan Komisaris Perseroan menjadi sebagai berikut:</p> <p>DEWAN KOMISARIS Komisaris Utama : Prajogo Pangestu Komisaris : Lim Chong Thian Komisaris (Independen) : Henky Susanto Komisaris (Independen) : Salwati Agustina</p> <p>DIREKSI Direktur Utama : Agus Salim Pangestu Wakil Direktur Utama : Rudy Suparman Direktur : David Kosasih Direktur : David Raimond Sulaiman Direktur : Diana Arsiyanti</p> <p>Dengan masa jabatan sampai dengan penutupan Rapat Umum Pemegang Saham Tahunan Perseroan yang diselenggarakan pada tahun 2022; To approve the appointment of Mr. David Raimond Sulaiman and Ms. Diana Arsiyanti as the new Directors of the Company. Therefore, the composition of the Board of Commissioners and the Board of Directors of the Company shall be as follows:</p> <p>BOARD OF COMMISSIONERS President Commissioner: Prajogo Pangestu Commissioner: Lim Chong Thian Independent Commissioner: Henky Susanto Independent Commissioner: Salwati Agustina</p> <p>BOARD OF DIRECTORS President Director: Agus Salim Pangestu Vice President Director: Rudy Suparman Director: David Kosasih Director: David Raimond Sulaiman Director: Diana Arsiyanti</p> <p>For the period until the end of the Company's Annual General Meeting of Shareholders that held in the year of 2022;</p>	<p>Telah direalisasikan Have been implemented</p>
<p>Memberikan kuasa kepada Direksi Perseroan dengan hak substitusi, baik secara bersama-sama maupun sendiri-sendiri untuk menghadap pejabat yang berwenang dan notaris untuk menyatakan keputusan-keputusan yang diambil di dalam Rapat ini, menandatangani akta-akta, menyampaikan keterangan, membuat dan menandatangani dokumen-dokumen yang diperlukan.</p> <p>To approve the granting of authorization to the Board of Directors of the Company with substitution rights, whether jointly or individually, to appear before the competent authorities and/or notaries, to declare the decisions resolved in this Meeting, to sign deeds, to convey information, to create and to sign the necessary documents.</p>	<p>Telah direalisasikan Have been implemented</p>

RUPS TAHUN 2019

Pada 2019, Perseroan menyelenggarakan 2 (dua) kali RUPS yaitu 1 (satu) RUPST tanggal 15 Mei 2019 dan 1 (satu) RUPSLB tanggal 19 Juli 2019. Seluruh RUPS yang dilaksanakan bertempat di Wisma Barito Pacific, Jakarta.

2019 GMS

In 2019, the Company conducted 2 (two) GMS, which consisted of 1 (one) AGMS on May 15, 2019, and 1 (one) EGMS on July 19, 2019. All GMS were held at Wisma Barito Pacific, Jakarta.

RUPST 2019 2019 AGMS

KEPUTUSAN Resolution	REALISASI Realization
<p>1. Menyetujui Laporan Tahunan Perseroan untuk tahun buku 2018 dan pengesahan neraca dan perhitungan laba rugi konsolidasian Perseroan untuk tahun buku yang berakhir pada tanggal 31 Desember 2018; To approve the Company's Annual Report for fiscal year 2018 and validated the consolidated balance sheet as well as statements of profit or loss for the year ended December 31, 2018.</p>	<p>Telah direalisasikan Have been implemented</p>
<p>Memberikan pembebasan tanggung jawab sepenuhnya (volledig acquit et decharge) kepada Direksi Perseroan atas tindakan pengurusan yang dilakukan dan kepada Dewan Komisaris Perseroan atas tindakan pengawasan yang dilakukan selama tahun buku 2018, sejauh tindakan-tindakan tersebut tercermin dalam Laporan Tahunan serta tidak bertentangan dengan ketentuan perundang-undangan dan hukum yang berlaku. To grant full responsibility discharge (volledig acquit et decharge) to the Board of Directors over managerial actions and to the Board of Commissioners over the supervisory actions during their terms, as long those actions have been reflected in the Annual Report and not violating provisions of the prevailing law.</p>	<p>Telah direalisasikan Have been implemented</p>
<p>2. Menyetujui penggunaan laba bersih Perseroan tahun berjalan, yang dapat diatribusikan kepada pemilik Entitas Induk, yang berjumlah US\$58.973.000 sebagai berikut:</p> <ol style="list-style-type: none"> Sebesar US\$600.000 atau setara dengan 1% akan disisihkan sebagai cadangan, sesuai dengan Pasal 70 ayat 1 Undang-Undang No. 40 tahun 2007 tentang Perseroan Terbatas; Sebesar US\$17.233.000 atau setara dengan 29.2% sebagai dividen kepada pemegang saham Perseroan yang telah dibagikan kepada Pemegang Saham Perseroan pada tanggal 21 Desember 2018; dan Sebesar US\$ 41.140.000 atau setara dengan 69.8% merupakan laba ditahan. <p>To approve the allocation of the Company's profit for the year attributable to owners of Company amounted to US\$58,983,000, as follows:</p> <ol style="list-style-type: none"> US\$ 600,000, or equal to 1% is allocated as reserves, according to the Article 70 point 1 in Law No. 40 of 2007 on Limited Liability Company; US\$ 17,233,000 or equal to 29.2% is allocated as dividends for the shareholders and has been paid to the Shareholders on December 21, 2018; and US\$ 41,140,000 or equal to 69.8% is allocated as retained earnings. 	<p>Telah direalisasikan Have been implemented</p>



KEPUTUSAN Resolution	REALISASI Realization
<p>3. Mendelegasikan kepada Dewan Komisaris untuk menunjuk Kantor Akuntan Publik yang akan mengaudit buku Perseroan tahun 2019. Adapun kriteria mengenai Kantor Akuntan Publik yang dapat ditunjuk adalah harus terdaftar di Kementerian Keuangan dan OJK, serta memenuhi ketentuan peraturan perundangan lainnya yang berlaku. Alasan dari pendelegasian kewenangan tersebut adalah dikarenakan rekomendasi dan proses seleksi untuk penunjukan Kantor Akuntan Publik akan dilaksanakan oleh Dewan Komisaris yang baru diangkat dalam Rapat ini.</p> <p>To delegate to the Board of Commissioners to appoint Public Accountant Firm to audit the Company's 2019 books. Criteria for appointing the Public Accountant Firm shall be a registered firm at the Ministry of Finance and OJK, and complies to other prevailing regulations.</p>	<p>Telah direalisasikan Have been implemented</p>
<p>Menyetujui untuk memberhentikan dengan hormat seluruh anggota Direksi dan Dewan Komisaris Perseroan sehubungan dengan telah berakhirnya masa jabatannya, dan selanjutnya memberikan pembebasan tanggungjawab sepenuhnya (Volledig acquit et decharge) kepada seluruh anggota Direksi atas tindakan pengurusannya dan Dewan Komisaris Perseroan atas tindakan pengawasannya selama masa jabatan masing-masing, sepanjang tindakan tersebut tidak bertentangan dengan ketentuan Anggaran Dasar, perundang-undangan, dan hukum yang berlaku.</p> <p>To approve to end the term of office for all the Board of Directors and Board of Commissioners members following end of their terms of office and further granted full discharge and acquittal (Volledig acquit et de charge) to all of the Board of Directors members over their managerial actions and to the Board of Commissioners over the supervisory actions during their terms, as long those actions not violating the provisions in the prevailing Articles of Association, regulation and law.</p>	<p>Telah direalisasikan Have been implemented</p>
<p>Menyetujui pengangkatan anggota Direksi dan Dewan Komisaris untuk masa jabatan 2019 – 2022, sebagai berikut:</p> <p>DEWAN KOMISARIS Komisaris Utama: Prajogo Pangestu Komisaris: Lim Chong Thian Komisaris Independen: Henky Susanto Komisaris Independen: Salwati Agustina</p> <p>DIREKSI Direktur Utama: Agus Salim Pangestu Wakil Direktur Utama: Rudy Suparman Direktur: Andry Setiawan Direktur Independen: David Kosasih</p>	<p>Telah direalisasikan Have been implemented</p>

KEPUTUSAN Resolution	REALISASI Realization
<p>To approve the appointment of members of the Board of Directors and Board of Commissioners for 2019 – 2022 terms, as follows:</p> <p>BOARD OF COMMISSIONERS President Commissioner: Prajogo Pangestu Commissioner: Lim Chong Thian Independent Commissioner: Henky Susanto Independent Commissioner: Salwati Agustina</p> <p>BOARD OF DIRECTORS President Director: Agus Salim Pangestu Vice President Director: Rudy Suparman Director: Andry Setiawan Independent Director: David Kosasih</p>	
<p>Menyetujui penetapan gaji dan remunerasi dan/atau tunjangan lainnya bagi segenap anggota Dewan Komisaris Perseroan termasuk Komisaris Independen yang secara keseluruhan setelah dipotong pajak penghasilan tidak melebihi jumlah Rp12 miliar per tahun terhitung sejak ditutupnya rapat, dan selanjutnya rapat melimpahkan wewenang kepada Komisaris Utama Perseroan untuk menentukan besarnya remunerasi dan/atau tunjangan lainnya bagi masing-masing anggota Dewan Komisaris; dan</p> <p>To approve to determine the salary and remuneration and/or other allowances for all Board of Commissioners members including Independent Commissioner, which amount after income tax shall not exceed Rp12 billion per year as of the closing of the meeting, and furthermore, the meeting grants the to the President Commissioner to determine the remuneration and/or other allowances for each member of the Board of Commissioners; and</p>	<p>Telah direalisasikan Have been implemented</p>
<p>Menyetujui pelimpahan wewenang kepada Dewan Komisaris Perseroan untuk menetapkan besarnya gaji dan remunerasi dan/atau tunjangan lainnya bagi setiap anggota Direksi Perseroan,</p> <p>To approve to grant the authority to the Board of Commissioners to determine the salary and remuneration and/or other allowances for each member of the Board of Directors.</p>	<p>Telah direalisasikan Have been implemented</p>
<p>Penyampaian Laporan Realisasi Penggunaan Dana Hasil Penawaran Umum Terbatas II.</p> <p>To present Right Issues II Proceeds Realization Report.</p>	<p>Telah direalisasikan Have been implemented</p>

RUPSLB 2019 2019 EGMS

KEPUTUSAN Resolution	REALISASI Realization
<p>1. Menyetujui pemecahan nilai nominal saham Perseroan (<i>Stock Split</i>) dari sebelumnya sebesar Rp500 per lembar saham menjadi Rp100 per lembar saham atau dengan rasio 1:5.</p> <p>To approve the Company's stock split from Rp500 per share to Rp100 per share or with the ratio of 1:5.</p>	<p>Telah direalisasikan Have been implemented</p>
<p>Menyetujui perubahan Pasal 4 ayat (1) dan (2) Anggaran Dasar Perseroan sehubungan dengan pelaksanaan pemecahan nilai nominal saham (<i>Stock Split</i>).</p> <p>To approve amendment of Article 4 point (1) and (2) in the Articles of Association with regards to the Stock Split implementation.</p>	<p>Telah direalisasikan Have been implemented</p>



DEWAN KOMISARIS

BOARD OF COMMISSIONERS

Dewan Komisaris melaksanakan fungsi pengawasan dan pemberian nasihat kepada Direksi terkait pelaksanaan kegiatan operasional Perseroan. Dewan Komisaris wajib bertindak secara independen dan profesional serta mengutamakan kepentingan Perseroan dalam melaksanakan tugasnya. Hal ini dilakukan untuk mencegah terjadinya benturan kepentingan.

Penunjukan dan pengangkatan Dewan Komisaris Perseroantelah memenuhi ketentuan yang diatur dalam Pasal 20 POJK No. 33/POJK.04/2014 tentang Direksi dan Dewan Komisaris Emiten atau Perusahaan Publik. Per 31 Desember 2020, komposisi Dewan Komisaris Perseroan terdiri dari 4 (empat) orang yang diangkat melalui keputusan RUPS tahun 2019, dengan komposisi dan masa jabatan sebagai berikut:

The Board of Commissioners carries out supervisory and advisory functions over the Board of Directors concerning the implementation of the Company's operations. The Board of Commissioners is responsible to act independently and professionally and to prioritize the Company's interest in performing its duties to prevent any conflict of interest.

The appointment and establishment of the Company's Board of Commissioners have complied with all provisions of Article 20 of POJK No. 33/POJK.04/2014 on the Board of Directors and the Board of Commissioners of Issuers or Public Companies. As of December 31, 2020, the Company's Board of Commissioners consists of 4 (four) members appointed under the 2019 AGMS resolution as follows:

NAMA Name	JABATAN Position	PERIODE JABATAN Term of Office
Prajogo Pangestu	Komisaris Utama President Commissioner	2019-2022
Lim Chong Thian	Komisaris Commissioner	2019-2022
Henky Susanto	Komisaris Independen Independent Commissioner	2019-2022
Salwati Agustina	Komisaris Independen Independent Commissioner	2019-2022

TUGAS DAN TANGGUNG JAWAB DEWAN KOMISARIS

Berdasarkan Anggaran Dasar Perseroan, Dewan Komisaris memiliki tugas dan tanggung jawab sebagai berikut:

1. Melakukan pengawasan atas pengurusan Perseroan oleh Direksi serta pelaksanaan ketentuan Anggaran Dasar, keputusan, RUPS,

BOARD OF COMMISSIONERS DUTIES AND RESPONSIBILITIES

Based on the Company's Articles of Association, the Board of Commissioners holds the following duties and responsibilities:

1. To perform the monitoring of the Company's organization by the Board of Directors as well as the implementation of the provisions of

dan kepatuhan Perseroan terhadap peraturan dan perundang-undangan yang berlaku;

2. Meneliti dan menelaah laporan tahunan yang dipersiapkan oleh Direksi serta menandatangani laporan tersebut; dan
3. Menyiapkan opini dan saran kepada Direksi untuk isu lainnya yang dianggap penting untuk manajemen Perseroan.

the Articles of Association, and the Company's compliance with the prevailing laws and regulations;

2. To observe and review the annual report prepared by the Board of Directors as well as to sign such report; and
3. To formulate opinion and recommendation to the Board of Directors regarding other issues deemed important in the Company's management.

PENILAIAN KINERJA KOMITE DI BAWAH DEWAN KOMISARIS

Pada 2020, Dewan Komisaris menilai bahwa Komite Audit yang berfungsi mendukung pelaksanaan kinerja Dewan Komisaris, telah menjalankan tugas dan tanggung jawabnya dengan baik, sesuai dengan Pedoman Komite Audit.

PERFORMANCE ASSESSMENT ON COMMITTEES UNDER THE BOARD OF COMMISSIONERS

In 2020, the Board of Commissioners assessed that Audit Committee who is responsible for supporting the performance of the Board of Commissioners have carried out its duties and responsibilities well, according to the Audit Committee Charter.

PEDOMAN DAN TATA TERTIB KERJA DEWAN KOMISARIS

Dalam menjalankan fungsinya, Dewan Komisaris berpedoman pada Piagam Dewan Komisaris. Pedoman tersebut antara lain mengatur mengenai keanggotaan, tugas dan tanggung jawab, serta hak dan wewenang yang berkaitan dengan Dewan Komisaris Perseroan.

GUIDELINES AND CHARTER OF THE BOARD OF COMMISSIONERS

In performing its functions, the Board of Commissioners is guided by the Board of Commissioners charter. The guidelines cover membership, duties and responsibilities, as well as the rights and authorities related to the Company's Board of Commissioners.



PELATIHAN DAN PENGEMBANGAN KOMPETENSI

Sepanjang 2020, Dewan Komisaris Perseroan tidak mengikuti kegiatan pelatihan atau pengembangan kompetensi.

TRAINING AND COMPETENCY DEVELOPMENT

In 2020, members of the Company's Board of Commissioners did not participate in any training.

PELAKSANAAN TUGAS DEWAN KOMISARIS

Sepanjang 2020, Dewan Komisaris telah melaksanakan tugasnya melalui kegiatan berikut:

1. Melakukan pengawasan atas jalannya pengelolaan Perseroan oleh Direksi serta persetujuan dan pengesahan atas rencana kerja dan anggaran tahunan Perseroan.
2. Memastikan Direksi mematuhi peraturan dan perundang-undangan yang berlaku.
3. Memberikan pendapat dan saran kepada Direksi terkait kegiatan pengelolaan Perseroan, salah satunya melalui mekanisme Rapat Dewan Komisaris dan Direksi.
4. Melakukan penelitian dan penelaahan atas laporan dari Direksi dan Manajemen.
5. Melaporkan hasil pengawasan terhadap kinerja Direksi kepada RUPS.
6. Mengusulkan sistem remunerasi yang kompetitif, sesuai dengan industri, bagi anggota Dewan Komisaris dan Direksi kepada RUPS.
7. Mengkaji efektivitas sistem pengendalian internal dengan menilai kompetensi dan jumlah sumber daya, ruang lingkup tugas dan kewenangan, serta independensi dari auditor internal.
8. Melakukan pengawasan terhadap penerapan GCG.

IMPLEMENTATION OF THE BOARD OF COMMISSIONERS' DUTIES

Throughout 2020, the Board of Commissioners has carried out the following activities in fulfillment of its duties:

1. To perform monitoring of the Company's organization by the Board of Directors as well as the approval and ratification of the Company's business plan and annual budget.
2. To ensure the Board of Directors is in compliance with the prevailing laws and regulations.
3. To give opinion and recommendation to the Board of Directors in relation to the Company's management, including through the Board of Commissioners and the Board of Directors' Meetings.
4. To conduct research and analysis on the report of the Board of Directors and the Management.
5. To report the results of the monitoring of the Board of Directors by the Board of Commissioners to the GMS.
6. To propose a competitive remuneration system based on the common practice in the industry for the members of the Board of Commissioners and the Board of Directors to the GMS.
7. To evaluate internal control system effectiveness by evaluating the competency and resources, scope of duties and authorities, as well as independence of the internal auditors.
8. To monitor GCG implementation.

KOMISARIS INDEPENDEN

POJK No. 33 Pasal 20 Ayat 3 mengatur bahwa setiap perusahaan wajib mengangkat Komisaris Independen sedikitnya 30% dari jumlah anggota Dewan Komisaris.

KRITERIA PENGANGKATAN KOMISARIS INDEPENDEN

Berdasarkan komposisi Dewan Komisaris per akhir 2020, Perseroan memiliki 1 (satu) orang Komisaris Independen yang telah memenuhi seluruh persyaratan independensi, yaitu:

1. Bukan merupakan orang yang bekerja atau memiliki wewenang dan tanggung jawab untuk merencanakan, memimpin, mengendalikan, atau mengawasi kegiatan Perseroan dalam waktu 6 (enam) bulan terakhir, kecuali untuk pengangkatan kembali sebagai Komisaris Independen Perseroan pada periode berikutnya;
2. Tidak mempunyai saham, baik langsung maupun tidak langsung di Perseroan;
3. Tidak mempunyai hubungan afiliasi dengan Perseroan, anggota Dewan Komisaris, anggota Direksi, atau pemegang saham utama Perseroan; dan
4. Tidak mempunyai hubungan usaha baik langsung maupun tidak langsung yang berkaitan dengan kegiatan usaha Perseroan.

PERNYATAAN INDEPENDENSI

Komisaris Independen Perseroan menyatakan independensinya dalam menjalankan peran, fungsi, dan tanggung jawabnya, dengan mempertahankan sikap profesionalitas dan objektivitas terkait dengan proses pengambilan keputusan.

INDEPENDENT COMMISSIONER

POJK No. 33 Paragraph 3 Article 20 stipulates that every company shall appoint Independent Commissioner who makes up 30% of the members of the Board of Commissioners.

APPOINTMENT CRITERIA OF INDEPENDENT COMMISSIONER

Based on the Board of Commissioners' composition as of 2020, the Company has 1 (one) Independent Commissioner who has fulfilled all independency requirements, as follows:

1. Not a person who works or has the authority and responsibility to plan, lead, control, or supervise the Company's activities within the last 6 (six) months, except for the reappointment of the Independent Commissioner of the Company in the next period;
2. Do not have any direct or indirect shares in the Company;
3. Not affiliated with the Company, members of the Board of Commissioners, members of the Board of Directors or major shareholders of the Company; and
4. Do not have any direct or indirect business relationship relevant to the Company's business activities.

STATEMENT OF INDEPENDENCY

The Company's Independent Commissioner states his independency in carrying out his roles, functions and responsibilities, by maintaining his professionalism and objectivity in the decision-making process.



DIREKSI

BOARD OF DIRECTORS

Direksi berfungsi untuk mengelola kegiatan operasional Perseroan, serta memastikan bahwa seluruh kegiatan usaha yang dilakukan sesuai dengan maksud dan tujuan Perseroan. Direksi juga berwenang mewakili Perseroan, baik di dalam maupun di luar pengadilan, terkait proses hukum yang mungkin melibatkan Perseroan. Ketentuan mengenai Direksi Perseroan diatur dalam POJK No. 33 dan Anggaran Dasar Perseroan.

Pada 2020, komposisi Direksi Perseroan terdiri atas 4 (empat) orang Direktur, dan salah satunya menjabat sebagai Direktur Utama. Masing-masing anggota memiliki masa jabatan selama 3 (tiga) tahun dan dapat digantikan sebelum masa jabatannya berakhir, sebagaimana diatur dalam Anggaran Dasar Perseroan. Sesuai dengan keputusan RUPST 2020, komposisi Direksi Perseroan per 31 Desember 2020 adalah sebagai berikut:

The Board of Directors drives and manages the Company's operations, who serves the function of ensuring that all business activities carried out is in linewith the Company's purpose and objectives. The Board of Directors is also authorized to represent the Company both in and out of a court concerning a legal proceeding that may involve the Company. Provisions on the Board of Directors are stipulated in POJK No. 33 and the Company's Articles of Association.

In 2020, the Company's Board of Directors consists of 4 (four) Directors, one of whom serves as President Director. Each member is serving for a term of 3 (three) years and can be replaced before the end of the period, as stipulated in the Articles of Association. In accordance with the 2020 AGMS resolutions, the Company's Board of Directors as of December 31, 2020 was as follows:

NAMA Name	JABATAN Position	PERIODE JABATAN Term of Office
Agus Salim Pangestu	Direktur Utama President Director	2019-2022
Rudy Suparman	Wakil Direktur Utama Vice President Director	2019-2022
Andry Setiawan*	Direktur Director	2019-2020
David Kosasih	Direktur Director	2019-2022
David Raimond Sulaiman	Direktur Director	2020-2022
Diana Arsiyanti	Direktur Director	2020-2022

*) Efektif menjabat hingga 30 Agustus 2020 | Served until August 30, 2020

TUGAS DAN TANGGUNG JAWAB DIREKSI

Tugas dan tanggung jawab Direksi terkandung dalam Anggaran Dasar Perseroan. Secara kolektif, tugas Direksi adalah:

1. Direksi bertanggung jawab atas seluruh tindakan Perseroan dan memiliki kuasa, kewenangan dan tugas yang melekat pada dirinya sesuai dengan hukum terkait dan Anggaran Dasar.
2. Dalam melakukan seluruh urusannya, Direksi harus memperhatikan kepentingan Perusahaan secara keseluruhan, termasuk para pemegang saham, karyawan, pelanggan dan pemasok, serta tanggung jawab sosial dan hukum Perseroan bagi masyarakat tempat perusahaan beroperasi dan lingkungannya.
3. Direksi menerapkan praktik tata kelola perusahaan yang baik pada kegiatan usahanya dan seluruh tingkat organisasi.
4. Direksi bertanggung jawab atas manajemen, arahan, dan kinerja Perseroan serta usahanya.
5. Direksi mengidentifikasi dan melakukan manajemen risiko melalui strategi Perseroan untuk mencapai tujuan jangka panjangnya. Direksi memiliki tanggung jawab secara penuh atas manajemen risiko dan untuk meninjau efektivitas sistem pendekatan kendali internal dan manajemen risiko.
6. Guna melaksanakan tugasnya secara efektif, Direksi dapat membentuk komite khusus.

TUGAS DAN TANGGUNG JAWAB MASING-MASING DIREKTUR

Selain tugas dan tanggung jawab secara kolektif, masing-masing Direktur juga mengemban tanggung jawab individual sesuai dengan kompetensi yang dimiliki dan kebutuhan Perseroan, yaitu sebagai berikut:

BOARD OF DIRECTORS DUTIES AND RESPONSIBILITIES

The duties and responsibilities of the Board of Directors are stipulated in the Articles of Association. The Board of Directors' collective duties are:

1. The Board of Directors shall be responsible of all the Company's actions and hold power, authority and duties attached to them in accordance with the related laws and the Articles of Association.
2. In conducting of all of its affairs, the Board of Directors shall pay attention to all Company's interest, including the interest of the shareholders, employees, customers and suppliers, as well as the Company's social and legal responsibility to the communities around the Company's operations and the environment.
3. The Board of Directors implements good corporate governance practices in the business activities and across all organization's levels.
4. The Board of Directors is responsible for the Company's management, direction, and performance as well as its business.
5. The Board of Directors identifies and performs risk management through the Company's strategy to achieve its long-term goal. The Board of Directors is fully responsible for risk management and for reviewing the effectiveness of internal control system and risk management.
6. To implement its duties effectively, the Board of Directors may establish a special committee.

DUTIES AND RESPONSIBILITIES OF EACH DIRECTOR

Aside from the aforementioned collective duties and responsibilities, each Director also has individual functions based on their competence and the Company's requirements, such as:



JABATAN Position	TUGAS DAN TANGGUNG JAWAB Duties and Responsibilities
Direktur Utama President Director	Memimpin dan mengoordinasikan pelaksanaan pengelolaan Perseroan secara keseluruhan. Leads and coordinates the overall management of the Company.
Wakil Direktur Utama Vice President Director	Mengelola dan mengembangkan hal-hal yang berkaitan dengan pengembangan usaha dan operasional, dan sumber daya manusia. Manage and develop matters related to business, operations and human resources development.
Direktur Director	Mengelola peluang bisnis Perseroan. Manage the Company's business opportunity. Memimpin dan mengkoordinasi pelaksanaan pengelolaan Perseroan di bidang keuangan. Leads and coordinates the financial management of the Company.

PENILAIAN KINERJA KOMITE DI BAWAH DIREKSI

Direksi menilai bahwa seluruh individu yang berada di bawah Direksi, yakni Sekretaris Perusahaan dan Unit Audit Internal telah melaksanakan tugas dan tanggung jawabnya dengan baik dan profesional.

PERFORMANCE ASSESSMENT ON COMMITTEES UNDER THE BOARD OF DIRECTORS

The Board of Directors assessed that all individuals under the Board of Directors, namely Corporate Secretary and Internal Audit Unit have carried out their duties and responsibilities well and professionally.

PEDOMAN/PIAGAM DIREKSI

Dalam menjalankan fungsinya, Direksi berpedoman pada Piagam Direksi Perseroan. Pedoman tersebut antara lain mengatur mengenai keanggotaan, tugas dan tanggung jawab, serta hak dan wewenang yang berkaitan dengan Direksi Perseroan.

BOARD MANUAL/BOARD OF DIRECTORS CHARTER

In performing its functions, the Board of Directors is guided by the Board of Directors Charter. The Charter covers the membership, duties and responsibilities, as well as rights and authorities of the Company's Board of Directors.

PELATIHAN DAN PENGEMBANGAN KOMPETENSI

1. Omnibus Law Undang-Undang Cipta Kerja Webinar diselenggarakan oleh Assegaf Hamzah & Partners
2. Omibus Law for Taxation diselenggarakan oleh Imelda & Rekan (*a member of Deloitte Touche Tohmatsu Limited*)
3. Training Sustainability, diselenggarakan oleh Karisman Consulting

TRAINING AND COMPETENCY DEVELOPMENT

1. Omnibus Law Webinar, organized by Assegaf Hamzah & Partners
2. Omibus Law for Taxation – organized by Imelda & Rekan (*a member of Deloitte Touche Tohmatsu Limited*)
3. Training Sustainability organized by Karisman Consulting





PENILAIAN KINERJA DEWAN KOMISARIS DAN DIREKSI

ASSESSMENT OF THE BOARD OF COMMISSIONERS' AND BOARD OF DIRECTORS' PERFORMANCE

PROSEDUR PELAKSANAAN PENILAIAN KINERJA DEWAN KOMISARIS

Dalam rangka menilai kinerja Dewan Komisaris selama tahun buku, Dewan Komisaris melakukan penilaian sendiri (*self-assessment*) berdasarkan serangkaian kriteria yang telah disepakati. Kriteria tersebut antara lain meliputi keberlakuan dalam pelaksanaan pengawasan dan pelaksanaan praktik GCG di Perseroan.

Berdasarkan penilaian tersebut, pada 2020, Dewan Komisaris dinilai telah melaksanakan kewajibannya dengan baik sesuai lingkup tugas dan tanggung jawabnya, dan telah memastikan kepatuhan Perseroan terhadap peraturan dan perundang-undangan yang berlaku.

PROSEDUR PELAKSANAAN PENILAIAN KINERJA DIREKSI

Kinerja Direksi dinilai secara langsung oleh Dewan Komisaris berdasarkan kriteria-kriteria yang telah disepakati bersama. Hasil dari penilaian tersebut disampaikan kepada RUPS dalam bentuk Laporan Dewan Komisaris.

Pada 2020, Dewan Komisaris menilai bahwa Direksi telah melakukan pengelolaan Perseroan dengan baik, melalui penerapan kebijakan strategis yang sesuai dengan maksud dan tujuan pengembangan usaha Perseroan.

ASSESSMENT PROCEDURE OF THE BOARD OF COMMISSIONERS' PERFORMANCE

In order to assess the performance of the Board of Commissioners during the fiscal year, the Board of Commissioners performs self-assessment based on the agreed criteria. Such criteria include the monitoring and implementation of GCG practice in the Company.

Based on the aforementioned assessment, in 2020 the Board of Commissioners has properly performed its responsibilities, in line with the scope of its duties and responsibilities and ensured the Company's compliance with the prevailing laws and regulations.

ASSESSMENT PROCEDURE OF THE BOARD OF DIRECTORS' PERFORMANCE

The Board of Directors' performance is directly assessed by the Board of Commissioners based on the criteria that have been agreed upon. The result of the assessment is then submitted to the GMS through the Board of Commissioners' Report.

This assessment and reporting are manifestation of the accountability principle of GCG. In 2020, the Board of Commissioners assessed that the Board of Directors has managed the Company properly, through the implementation of strategic policies in line with the purpose and objectives of the Company's business development.

REMUNERASI DEWAN KOMISARIS DAN DIREKSI

REMUNERATION OF THE BOARD OF COMMISSIONERS AND BOARD OF DIRECTORS

PROSEDUR PENETAPAN REMUNERASI

Prosedur penetapan remunerasi Dewan Komisaris dan Direksi senantiasa mempertimbangkan kondisi finansial Perseroan, pemberian remunerasi di perusahaan lain yang memiliki kegiatan usaha sejenis dengan usaha Perseroan, dan ketentuan peraturan yang berlaku.

STRUKTUR REMUNERASI

Struktur remunerasi Dewan Komisaris dan Direksi terdiri dari honorarium dan tunjangan.

BESARAN REMUNERASI

Besaran dan struktur remunerasi yang diterima oleh Dewan Komisaris ditentukan dalam RUPS berdasarkan pengajuan fungsi nominasi dan remunerasi dan persetujuan para pemegang saham.

Di sisi lain, besaran dan struktur remunerasi yang diterima oleh Direksi ditentukan berdasarkan keputusan RUPS, di mana kewenangan atas penetapan remunerasi dapat dilimpahkan kepada Dewan Komisaris.

Pada 2020, Dewan Komisaris dan Direksi masing-masing secara konsolidasi menerima remunerasi yang berbentuk honorarium dan tunjangan masing-masing sebesar US\$1,5 juta dan US\$6,5 juta (secara konsolidasian).

HUBUNGAN REMUNERASI DAN KINERJA

Perseroan menilai bahwa remunerasi yang diberikan kepada Dewan Komisaris dan Direksi tidak memiliki hubungan dan korelasi secara langsung terhadap kinerja Perseroan. Adapun besaran remunerasi yang ditetapkan dan disetujui telah disesuaikan dengan kondisi dan kinerja Perseroan di masa buku serta rencana usaha di masa mendatang.

PROCEDURE IN DETERMINING REMUNERATION

The procedure for determining the remuneration of the Board of Commissioners and the Board of Directors continuously takes into account the Company's financial condition, the remuneration of other companies that have similar business activities to the Company's business, and the applicable regulations.

REMUNERATION STRUCTURE

The remuneration structure of the Board of Commissioners and the Board of Directors consists of honorarium and allowances.

REMUNERATION AMOUNT

The remuneration amount and structure for the Board of Commissioners are stipulated in the GMS based on the recommendation of the nomination and remuneration function as well as the approval of the shareholders.

On the other hand, the remuneration amount and structure for the Board of Directors are stipulated based on the resolution of the GMS, in which the authority for determining the remuneration can be delegated to the Board of Commissioners.

In 2020, the Board of Commissioners and the Board of Directors received remuneration comprising honorarium and allowances of US\$1.5 million and US\$6.5 million respectively (consolidated).

RELEVANCE OF REMUNERATION AND PERFORMANCE

The Company evaluated and considered that the remuneration of the Board of Commissioners and the Board of Directors had no direct relationship and correlation with the Company's performance. Therefore, the amount of remuneration that is stipulated and approved has been adjusted to the Company's conditions and performance during the fiscal year as well as business plans and outlook.



RAPAT DEWAN KOMISARIS DAN DIREKSI

MEETINGS OF THE BOARD OF COMMISSIONERS AND BOARD OF DIRECTORS

RAPAT DEWAN KOMISARIS

Kebijakan mengenai penyelenggaraan rapat Dewan Komisaris ditetapkan sesuai dengan ketentuan Anggaran Dasar dan peraturan yang berlaku bagi Dewan Komisaris dibidang pasar modal. Dewan Komisaris wajib mengadakan rapat paling sedikit 6 (enam) kali selama tahun buku dan paling sedikit 1 (satu) kali setiap 4 (empat) bulan atau 3 (tiga) kali rapat gabungan dengan Direksi.

Pada 2020, Dewan Komisaris mengadakan rapat sejumlah 9 (sembilan) kali, yang terdiri dari 6 (enam) kali rapat internal Dewan Komisaris dan 3 (tiga) kali rapat bersama Direksi. Rincian kehadiran anggota Dewan Komisaris Perseroan dalam rapat-rapat tersebut adalah sebagai berikut:

BOARD OF COMMISSIONERS' MEETING

The policy concerning the organization of the Board of Commissioners' meeting is stipulated in accordance with the Articles of Association and the prevailing laws applicable to the Board of Commissioners in the capital market. The Board of Commissioners is required to conduct at least 6 (six) meetings during the financial year and at least 1 (one) meeting every 4 (four) months or 3 (three) joint meetings with the Board of Directors.

In 2020, the Board of Commissioners conducted 9 (nine) meetings, consisting of 6 (six) internal meetings of the Board of Commissioners and 3 (three) joint meetings with the Board of Directors. The details of the Board of Commissioners' attendance in the meetings is as follows:

NAMA Name	JABATAN Position	JUMLAH RAPAT Total Meeting	JUMLAH KEHADIRAN Total Attendance	FREKUENSI RAPAT Meeting Frequency
Prajogo Pangestu	Komisaris Utama President Commissioner	6	6	100%
Lim Chong Thian	Komisaris Commissioner	6	6	100%
Henky Susanto	Komisaris Independen Independent Commissioner	6	6	100%
Salwati Agustina	Komisaris Independen Independent Commissioner	6	6	100%

RAPAT DIREKSI

Direksi mengadakan rapat secara rutin setidaknya 1 (satu) kali setiap 4 (empat) minggu untuk membahas pengurusan dan menyusun rencana usaha Perseroan. Frekuensi rapat tersebut sesuai dengan kebijakan Perseroan yang tercantum dalam Anggaran Dasar, dan mematuhi peraturan yang berlaku bagi Direksi di bidang pasar modal. Sepanjang 2020, Direksi telah mengadakan rapat sebanyak 15 kali, yang terdiri dari 12 kali rapat internal Direksi dan 3 kali rapat bersama Dewan Komisaris. Informasi kehadiran anggota Direksi Perseroan dalam rapat adalah sebagai berikut:

BOARD OF DIRECTORS MEETING

The Board of Directors organized at least 1 (one) routine meeting every 4 (four) weeks to discuss the Company's management and to formulate the Company's business plans. The meeting frequency is in accordance with the Company's policy as stipulated in the Articles of Association and complies with the capital market regulations applicable to the Board of Directors. In 2020, the Board of Directors held 15 meetings, consisting of 12 internal meetings of the Board of Directors and 3 joint meetings with the Board of Commissioners. Information of the Board of Directors' attendance in the meetings is as follows:

NAMA Name	JABATAN Position	JUMLAH RAPAT Total Meeting	JUMLAH KEHADIRAN Total Attendance	FREKUENSI RAPAT Meeting Frequency
Agus Salim Pangestu	Direktur Utama President Director	12	12	100%
Rudy Suparman	Wakil Direktur Utama Vice President Director	12	12	100%
Andry Setiawan*	Direktur Director	8	8	100%
David Kosasih	Direktur Director	12	12	100%
David R. Sulaiman	Direktur Director	4	4	100%
Diana Arsiyanti	Direktur Director	4	4	100%

*) Menjabat hingga 30 Agustus 2020 | Served until Augusts 30, 2020



RAPAT GABUNGAN DEWAN KOMISARIS DAN DIREKSI **JOINT MEETING OF THE BOARD OF COMMISSIONERS AND BOARD OF DIRECTORS**

NAMA Name	JABATAN Position	JUMLAH RAPAT Total Meeting	JUMLAH KEHADIRAN Total Attendance	FREKUENSI RAPAT Meeting Frequency
Prajogo Pangestu	Komisaris Utama President Commissioner	3	3	100%
Lim Chong Thian	Komisaris Commissioner	3	3	100%
Henky Susanto	Komisaris Independen Independent commissioner	3	3	100%
Salwati Agustina	Komisaris Independen Independent commissioner	3	3	100%
Agus Salim Pangestu	Direktur Utama President Director	3	3	100%
Rudy Suparman	Wakil Direktur Utama Vice President Director	3	3	100%
Andry Setiawan*	Direktur Director	2	2	100%
David Kosasih	Direktur Director	3	3	100%
David R. Sulaiman	Direktur Director	1	1	100%
Diana Arsiyanti	Direktur Director	1	1	100%

*) Menjabat hingga 30 Agustus 2020 | Served until Auguts 30, 2020

HUBUNGAN AFILIASI AFFILIATIONS

NAMA Name	JABATAN Position	HUBUNGAN AFILIASI DENGAN Affiliation with					
		DEWAN KOMISARIS Board of Commissioners		DIREKSI Board of Directors		PEMEGANG SAHAM Shareholders	
		YA Yes	TIDAK No	YA Yes	TIDAK No	YA Yes	TIDAK No
Prajogo Pangestu	Komisaris Utama President Commissioner	✓		✓		✓	
Lim Chong Thian	Komisaris Commissioner		✓		✓	✓	
Henky Susanto	Komisaris Independen Independent Commissioner		✓		✓		✓
Salwati Agustina	Komisaris Independen Independent Commissioner		✓				✓
Agus Salim Pangestu	Direktur Utama President Director	✓		✓		✓	
Rudy Suparman	Wakil Direktur Utama Vice President Director		✓		✓		✓
Andry Setiawan*	Direktur Director		✓		✓		✓
David Kosasih	Direktur Director		✓		✓		✓
David R. Sulaiman	Direktur Director		✓		✓		✓
Diana Arsiyanti	Direktur Director		✓		✓		✓

*) Menjabat hingga 30 Agustus 2020 | Served until Augusts 30, 2020



KOMITE AUDIT

AUDIT COMMITTEE

Dalam mendukung penerapan fungsi pengawasannya, Dewan Komisaris telah membentuk Komite Audit dan Pedoman Kerja Komite Audit. Pembentukan inilah memenuhi POJK No. 55/POJK.04/2015 tentang Pembentukan dan Pedoman Pelaksanaan Kerja Komite Audit.

Komite Audit diangkat dan bertanggung jawab secara langsung kepada Dewan Komisaris untuk melakukan pengawasan manajemen Perseroan, pemantauan dan penilaian atas laporan keuangan, pengawasan terhadap penerapan manajemen risiko, pengendalian internal, dan pelaksanaan tata kelola.

Anggota Komite Audit Perseroan terdiri dari 3 (tiga) orang, termasuk 1 (satu) Komisaris Independen sebagai Ketua dan 2 (dua) pihak eksternal dengan keahlian di bidang akuntansi dan keuangan.

Sesuai dengan ketentuan POJK No. 55 Tahun 2015, masa jabatan Komite Audit tidak boleh lebih lama dari masa jabatan Dewan Komisaris sebagaimana diatur dalam Anggaran Dasar dan dapat dipilih kembali untuk satu periode berikutnya. Berdasarkan Surat Keputusan Sebagai Pengganti dari Rapat Dewan Komisaris No. 033/BP/BOC/VII/2019 tanggal 10 Juli 2019, komposisi Komite Audit Perseroan per 31 Desember 2020 adalah:

To support its supervisory function, the Board of Commissioners has established an Audit Committee along with Audit Committee's Work Guidelines. The establishment is in compliance with POJK No. 55/POJK.04/2015 on the Establishment and Guidelines for the Implementation of the Duties of the Audit Committee.

The Audit Committee is appointed and directly responsible to the Board of Commissioners in supervising the Company's management, monitoring and assessing financial statements, as well as monitoring risk management, internal control, and governance implementation.

The Audit Committee consists of 3 (three) members including 1 (one) Independent Commissioner as the Chairman and 2 (two) external parties with expertise in accounting and finance.

Based on POJK No. 55/POJK.04/2015, the tenure of Audit Committee shall not be longer than the Board of Commissioners' tenure as stipulated in the Article of Association, and can be reappointed for one more tenure. Based on the Decision Letter in lieu of the Board of Commissioners Meeting No. 033/BP/BOC/VII/2019 dated July 10, 2019, the Company's Audit Committee as of December 31, 2020 was as follows:

NAMA Name	JABATAN Position	PERIODE JABATAN Tenure
Henky Susanto	Ketua Komite Audit Chairman of Audit Committee	2019-2022
Jennywati Soewito	Anggota Komite Audit Member of Audit Committee	2019-2022
Toni Setioko	Anggota Komite Audit Member of Audit Committee	2019-2022

PROFIL KETUA DAN ANGGOTA

CHAIRMAN AND MEMBER PROFILE

HENKY SUSANTO Ketua Komite Audit Chairman of Audit Committee



Profil beliau telah tersajikan dalam Profil Dewan Komisaris.

His profile has been disclosed in the Board of Commissioners' profile.

JENNYWATI SOEWITO Anggota Komite Audit Member of Audit Committee

Warga Negara Indonesia, 54 tahun, berdomisili di Indonesia. Meraih gelar Sarjana Akuntansi dari Universitas Trisakti. Beliau merupakan anggota dari Ikatan Akuntan Indonesia (IAI), Institut Akuntan Publik Indonesia (IAP) dan Masyarakat Profesi Penilai Indonesia (MAPPI).

Dalam perjalanan karirnya, beliau pernah menjabat sebagai Anggota Komite Audit PT Solusi Tunas Pratama Tbk (2011-2017), Partner KJPP Jennywati, Kusnanto & Rekan (2009-2019), Direktur PT Infinity Capital (2008-sekarang) dan Partner Ernst & Young (2002-2007).

Indonesian Citizen, 54 years old, lives in Indonesia. Graduated with Bachelor's Degree in Accounting from Universitas Trisakti. She is a member of Indonesia Accountant Association (IAI), Indonesia Public Accountant Institute (IAP) and Indonesian Society of Appraisers (MAPPI).

In her career, she has served as Member of Audit Committee, PT Solusi Tunas Pratama Tbk (2011-2017), Partner of KJPP Jennywati, Kusnanto & Rekan (2009-2019), Director of PT Infinity Capital (2008-now) and Partner of Ernst & Young (2002-2007).



TONI SETIOKO Anggota Komite Audit Member of Audit Commitee

Warga Negara Indonesia, 55 tahun, berdomisili di Indonesia. Meraih gelar Sarjana Akuntansi dari Universitas Parahyangan dan Pendidikan Profesi Akuntansi dari Institut Bisnis & Informatika Indonesia (sekarang Kwik Kian Gie School of Business).

Beliau pernah berkarir sebagai Anggota Komite Audit PT Citra Mineral Investindo Tbk, Komite Audit PT Pan Brothers Tbk, Komite Audit PT Supra Boga Lestari Tbk, Komite Audit PT Arita Prima Indonesia Tbk, Komisararis Independen PT Panorama Sentrawisata Tbk, Direktur Operasional dan Keuangan PT Kuo Capital Raharja, Direktur Operasional PT DBS Vickers Indonesia dan Manajer Audit Arthur Andersen Indonesia.

INDEPENDENSI KOMITE AUDIT

Sebagaimana tercantum dalam Pedoman Kerja Komite Audit, setiap anggota Komite Audit wajib menjalankan tugasnya secara objektif, independen, profesional dan penuh integritas. Untuk menjamin independensi para anggota, Perseroan memastikan bahwa Komite Audit adalah pihak yang berasal dari luar Perseroan dan tidak mempunyai hubungan afiliasi dengan anggota Dewan Komisaris, anggota Direksi maupun pemegang saham utama Perseroan.

Indonesian Citizen, 55 years old, lives in Indonesia. Graduated with Bachelor's Degree in Accounting from Universitas Parahyangan and Profession in Accounting Education from Institut Bisnis & Informatika (currently known as Kwik Kian Gie School of Business).

He has served as Member of Audit Committee of PT Citra Mineral Investindo Tbk, Audit Committee of PT Pan Brothers Tbk, Audit Committee of PT Supra Boga Lestari Tbk, Audit Committee of PT Arita Prima Indonesia Tbk, Independent Commissioner of PT Panorama Sentrawisata Tbk, Operations and Finance Director of PT Kuo Capital Raharja, Operations Director of PT DBS Vickers Indonesia and Audit Manager of Arthur Andersen Indonesia.

INDEPENDENCY OF AUDIT COMMITTEE

As stipulated in the Audit Committee's Guidelines, each member of the Audit Committee shall implement his or her duties objectively, independently, professionally and with integrity. To guarantee the independency of each member, the Company ensures that every member of the Audit Committee is an external party of the Company and has no affiliation with any member of the Board of Commissioners, the Board of Directors, or the majority shareholder of the Company.

TUGAS DAN TANGGUNG JAWAB

Komite Audit dibentuk untuk membantu Dewan Komisaris dalam:

1. Mengkaji informasi keuangan yang akan dikeluarkan oleh Perseroan, termasuk laporan keuangan, proyeksi dan informasi keuangan lainnya;
2. Mengkaji ketaatan Perseroan terhadap peraturan perundang-undangan yang berlaku di bidang pasar modal dan bidang lainnya yang sehubungan dengan Perseroan;
3. Memberi laporan kepada Dewan Komisaris terhadap setiap risiko yang mungkin dihadapi Perseroan serta pelaksanaan dari manajemen risiko tersebut;
4. Mengkaji dan memberi laporan kepada Dewan Komisaris terhadap aduan yang diberikan kepada Perseroan; dan
5. Menjaga kerahasiaan dokumen, data dan informasi terkait Perseroan.

DUTIES AND RESPONSIBILITIES

The Audit Committee was established with a purpose to assist the Board of Commissioners in:

1. Evaluating financial information to be issued by the Company, including financial statements, projections and other financial information;
2. Evaluating the Company's compliance with the applicable laws and regulations in the capital market and other aspects related to the Company;
3. Providing reports to the Board of Commissioners on any risks that the Company may face as well as the implementation of such risk management;
4. Reviewing and reporting the complaints received by the Company to the Board of Commissioners; and
5. Maintaining the confidentiality of all documents, data and information related to the Company.

“

Setiap anggota Komite Audit menjalankan tugasnya secara objektif, independen, profesional dan penuh integritas.

Each member of the Audit Committee carry out his or her duties objectively, independently, professionally and with integrity.



RAPAT KOMITE AUDIT

Pedoman Kerja Komite Audit mengatur bahwa rapat kerja Komite Audit wajib diselenggarakan sedikitnya 1 (satu) kali per 3 (tiga) bulan. Rapat Komite Audit dapat mengundang Dewan Komisaris maupun pejabat departemen lainnya jika diperlukan. Sepanjang 2020, Komite Audit telah melaksanakan rapat sebanyak 4 (empat) kali dengan tingkat kehadiran sebagai berikut:

NAMA Name	JABATAN Position	JUMLAH RAPAT Total Meeting	JUMLAH KEHADIRAN Total Attendance	FREKUENSI RAPAT Meeting Frequency
Henky Susanto	Ketua Komite Audit Chairman of Audit Committee	4	4	100%
Jennywati Soewito	Anggota Member of Audit Committee	4	4	100%
Toni Setioko	Anggota Member of Audit Committee	4	4	100%

PEDOMAN KERJA (PIAGAM) KOMITE AUDIT

Untuk memastikan efektivitas dan efisiensi pelaksanaan tugas Komite Audit, Dewan Komisaris telah menyusun Pedoman Kerja Komite Audit yang telah diperbaharui dan disahkan oleh Dewan Komisaris sejak 30 Oktober 2014.

Pedoman Komite Audit disusun berdasarkan POJK No. 55/2015, dan mencakup perihal sebagai berikut:

1. Tugas dan tanggung jawab serta wewenang;
2. Komposisi, struktur, dan persyaratan keanggotaan;
3. Tata cara dan prosedur kerja;
4. Kebijakan penyelenggaraan rapat;
5. Sistem pelaporan kegiatan;

AUDIT COMMITTEE MEETING

The Audit Committee Guidelines stipulates that Audit Committee shall conduct at least 1 (one) meeting every 3 (three) months. The Board of Commissioners or officers from other departments may be invited to the Audit Committee meeting as deemed necessary. In 2020, the Audit Committee has conducted 4 (four) meetings with the attendance details as follows:

WORK GUIDELINES (CHARTER) OF AUDIT COMMITTEE

To ensure effectiveness and efficiency in the implementation of the Audit Committee's duties, the Board of Commissioners has formulated the Audit Committee Charter, which has been renewed and approved by all members of the Board of Commissioners on October 30, 2014.

The guidelines are based on POJK No. 55/2015 and covers the following:

1. Duties and responsibilities as well as authorities;
2. Membership composition, structure, and requirement;
3. Work procedures;
4. Policy on the organization of meetings;
5. Activity reporting system;

6. Ketentuan mengenai penanganan pengaduan atau pelaporan sehubungan dugaan pelanggaran terkait pelaporan keuangan; dan
7. Masa tugas Komite Audit.

6. Provisions concerning the handling of whistleblowing report or report of alleged violation related to financial statements; and
7. Audit Committee's terms of office.

PELAKSANAAN TUGAS KOMITE AUDIT

Sepanjang 2020, Komite Audit melaksanakan kegiatan-kegiatan sebagai berikut:

1. Melakukan penelaahan terhadap Laporan Keuangan Perseroan, termasuk aspek kelengkapan, kualitas, transparansi, hingga kesesuaian dengan standar akuntansi yang berlaku di Indonesia;
2. Memastikan kepatuhan terhadap peraturan dan perundang-undangan yang berlaku maupun yang baru diterbitkan;
3. Mengawasi dan menelaah aspek perizinan, peraturan baru terkait industri petrokimia, masalah litigasi, pelanggaran, dan penyelewengan lainnya;
4. Menjalin komunikasi secara berkala dengan Divisi Internal Audit mengenai ruang lingkup rencana kerja 2020 sekaligus memantau kinerja Divisi tersebut; dan
5. Membahas laporan keuangan konsolidasian dengan Auditor Eksternal melalui rapat bersama dan dengan Kepala Divisi Internal Audit dan Divisi Akuntansi.

AUDIT COMMITTEE PERFORMANCE REPORT

In 2020, the Audit Committee performed the following activities:

1. Reviewed the Company's Financial Statements in terms of comprehensiveness, quality, transparency, and compliance with the prevailing accounting standard in Indonesia;
2. Ensured compliance with the prevailing laws and newly-issued laws;
3. Monitored and reviewed matters such as permits, new regulations related to the petrochemical industry, litigation, violation, and other misappropriation;
4. Maintained regular communication with the Internal Audit Division concerning the scope of the 2020 business plan as well as monitored the Division's performance; and
5. Discussed the consolidated financial statements with an External Auditor through a joint meeting with the Head of the Internal Audit Division and the Accounting Division.



FUNGSI NOMINASI DAN REMUNERASI

NOMINATION AND REMUNERATION FUNCTION

Sesuai ketentuan POJK No.34/POJK.04/2014 tentang Komite Nominasi dan Remunerasi Emiten atau Perusahaan Publik, Perseroan menugaskan Dewan Komisaris untuk menjalankan fungsi nominasi dan remunerasi.

Dewan Komisaris melaksanakan fungsi nominasi dengan menetapkan kriteria pemilihan dan prosedur nominasi bagicalon anggota Dewan Komisaris dan Direksi serta jabatan eksekutif lainnya, serta membuat sistem penilaian dan memberikan rekomendasi terkait jumlah anggota Dewan Komisaris dan Direksi Perseroan.

Sementara, fungsi remunerasi dilakukan dengan menyusun kebijakan dan besaran honorarium dan tunjangan serta rekomendasi tentang penilaian atas sistem remunerasi yang ada. Dewan Komisaris juga memberikan rekomendasi mengenai sistem pensiun dan opsi yang diberikan, sistem kompensasi, dan manfaat lainnya dalam hal pengurangan karyawan.

In line with the provisions of POJK No. 34/POJK.04/2014 on the Nomination and Remuneration Committee of Issuers or Public Companies, the Company has appointed the Board of Commissioners to carry out the nomination and remuneration function.

Carrying out the nomination function, the Board of Commissioners determines selection criteria and nomination procedures for all prospective members of the Board of Commissioners and the Board of Directors as well as other executives, as well as formulates the assessment system and provides recommendation concerning the number of members of the Board of Commissioners and the Board of Directors.

Meanwhile, the remuneration function is carried out through the formulation of policy and determination of the amount of honorarium and allowances as well as recommendation on the assessment of the existing remuneration system. The Board of Commissioners also gives recommendation regarding pension system and the available options, compensation system, and other benefits for employees streamlining.

SEKRETARIS PERUSAHAAN

CORPORATE SECRETARY

Sekretaris Perusahaan bertanggung jawab langsung kepada Direksi. Tugas dan tanggung jawab Sekretaris Perusahaan meliputi hal-hal sebagai berikut:

1. Memastikan kepatuhan Perseroan terhadap peraturan dan perundang-undangan yang berlaku di bidang pasar modal;
2. Menjembatani pemangku kepentingan dan Perseroan;

Corporate Secretary is directly responsible to the Board of Directors. Corporate Secretary duties and responsibilities include:

1. Ensuring the Company's compliance with the prevailing laws and regulations in the field of capital market;
2. Liaise the stakeholders and the Company;

3. Merencanakan dan mengendalikan materi publikasi yang akan dikeluarkan oleh Perseroan;
4. Memelihara hubungan kelembagaan dan administrasi kesekretariatan Perseroan; dan
5. Menyelenggarakan RUPS.

Penunjukan dan pengangkatan Sekretaris Perusahaan di Perseroan dilaksanakan berdasarkan kepada POJK No. 35/POJK.04/2014 tentang Sekretaris Perusahaan Emiten atau Perusahaan Publik.

3. Planning and controlling publication materials that will be published by the Company;
4. Maintaining institutional relationship and secretariat administration of the Company; and
5. Conducting GMS.

The appointment and establishment of Corporate Secretary in the Company has been made in accordance with POJK No. 35/POJK.04/2014 on the Corporate Secretary of Issuers or Public Companies.

PROFIL SEKRETARIS PERUSAHAAN

CORPORATE SECRETARY PROFILE

DIANA ARSIYANTI Sekretaris Perusahaan Corporate Secretary



Warga Negara Indonesia, 47 tahun, berdomisili di Jakarta. Beliau Meraih gelar Sarjana Hukum dari Universitas Indonesia pada 1996, kemudian meraih gelar Magister Hukum dari Universitas Indonesia pada 2008. Sejak 1996, beliau telah menjalani profesi sebagai konsultan hukum di beberapa firma hukum di Jakarta, antara lain Partner di firma hukum Jipyong South East Asia, Partner di Soebagjo, Jatim, Djarot, Senior Associate di Makarim & Taira S., dan Associate di Soebagjo Roosdiono Jatim & Djarot. Beliau juga sempat bekerja sebagai *inhouse counsel* di PT Danareksa (Persero).

Penunjukan beliau sebagai Sekretaris Perusahaan mengacu pada Surat No. 019/BP/BOD/V/2019 tanggal 17 Juni 2019.

Indonesian Citizen, 47 years old, lives in Jakarta. Earned Bachelor's degree of Law from Universitas Indonesia in 1996, and Master's degree of Law from Universitas Indonesia in 2008. Since 1996 has been working as professional legal counsel in some law firms in Jakarta, among others, Partner of Jipyong South East Asia, Partner of Soebagjo, Jatim, Djarot, Senior Associate of Makarim & Taira S, and Associate of Soebagjo Roosdiono Jatim & Djarot. She also worked as inhouse counsel of PT Danareksa (Persero).

Her appointment as Corporate Secretary refers to Letter No. 019/BP/BOD/V/2019 dated June 17, 2019.



PELATIHAN DAN SERTIFIKASI

1. Omnibus Law Undang-Undang Cipta Kerja Webinar diselenggarakan oleh Assegaf Hamzah & Partners
2. Training Sustainability diselenggarakan oleh Karisman Consulting
3. Sosialisasi atas dua Peraturan Otoritas Jasa Keuangan (POJK) No. 15/POJK.04/2020 tentang Pelaksanaan Rapat Umum Pemegang Saham Perusahaan Terbuka dan POJK No. 16/POJK.04/2020 tentang Pelaksanaan Rapat Umum Pemegang Saham Perusahaan Terbuka Secara Elektronik
4. Sosialisasi POJK No. 17/POJK.04/2020 tentang Transaksi Material dan Perubahan Kegiatan Usaha dan POJK No. 42/POJK.04/2020 tentang Transaksi Afiliasi dan Transaksi Benturan Kepentingan

PELAKSANAAN TUGAS SEKRETARIS PERUSAHAAN

Sepanjang 2020, Sekretaris Perusahaan telah melaksanakan tugas dan kewajibannya melalui kegiatan-kegiatan sebagai berikut:

1. Meninjau peraturan pasar modal dan dampaknya terhadap Perseroan serta memastikan kepatuhan terhadap peraturan-peraturan tersebut.
2. Memastikan kelancaran pelaksanaan RUPS Tahun Buku 2019.
3. Memastikan penyampaian informasi Perseroan melalui publikasi informasi dan fakta material kepada publik, pihak berwenang dan regulator pasar modal di Indonesia.
4. Mempersiapkan materi publikasi Perseroan untuk dimuat di media massa.
5. Mewakili Perseroan dalam membangun hubungan dengan masyarakat dan pihak regulator pasar modal serta pihak berwenang lainnya.

TRAINING AND CERTIFICATION

1. Omnibus Law Webinar, organized by Assegaf Hamzah & Partners
2. Training Sustainability organized by Karisman Consulting
3. Dissemination of the two Financial Services Authority Regulations (POJK) No. 15/POJK.04/2020 concerning the Planning and Implementation of General Meeting of Shareholders of Public Companies and POJK No. 16/POJK.04/2020 concerning the Implementation of Virtual/Electronic General Meeting of Shareholders of Public Companies (e-GMS)
4. Dissemination of POJK No. 17/POJK.04/2020 concerning Material Transactions and Changes in Business Activities and POJK No. 42/POJK.04/2020 concerning Affiliated Transactions and Conflict of Interest Transactions

PERFORMANCE REPORT

Throughout 2020, the Corporate Secretary has fulfilled her duties and responsibilities through the following activities:

1. Reviewing the applicable capital market regulations and its implications on the Company and ensuring compliance with such regulations;
2. Ensuring smooth organization of the GMS for fiscal year 2019;
3. Ensuring disclosure of the Company's information by releasing several non-confidential information and material facts to the public, authority and regulator of the capital market in Indonesia;
4. Preparing the Company's publication material to be published in mass media;
5. Representing the Company in maintaining relationship with the community and capital market regulators, as well as other authorities;

6. Mengarahkan pengelolaan kesekretariatan Perseroan untuk memenuhi ketersediaan materi dan dokumen rapat Dewan Komisaris dan Direksi; dan
 7. Melaksanakan korespondensi dengan pihak eksternal terkait, khususnya OJK dan BEI melalui penyampaian 88 surat elektronik.
6. Directing the Company's secretarial management to fulfill the availability of the Board of Commissioners and the Board of Directors' documents and meeting materials; and
 7. Conducting the Company's correspondence with related external parties, including OJK and IDX with 88 electronic reports submitted.

KETERBUKAAN INFORMASI

Perseroan memprioritaskan kemudahan bagi seluruh pemangku kepentingan dalam mengakses dan memperoleh informasi mengenai Perseroan, yang mencakup informasi keuangan, perkembangan usaha, publikasi, dan aksi korporasi. Informasi mengenai Perseroan tersedia melalui situs web resmi Perseroan yang beralamat di www.barito-pacific.com. Perseroan juga selalu menyampaikan pelaporan informasi dan fakta material melalui surat kepada OJK dan laporan elektronik kepada BEI.

HUBUNGAN INVESTOR

Perseroan memiliki Divisi Hubungan Investor yang bertugas untuk menyampaikan informasi-informasi material mengenai Perseroan secara akurat dan tepat waktu kepada para investor. Hal ini dilakukan untuk menjalin, memelihara dan mempertahankan hubungan yang harmonis dengan investor sebagai salah satu pemangku kepentingan Perseroan.

Informasi yang diungkapkan Perseroan meliputi kinerja keuangan dan prospek bisnis Perseroan, serta strategi integrasi dan diversifikasi untuk usaha yang sudah berjalan. Divisi Hubungan Investor melapor kepada Direktur Keuangan & Akuntansi dan bekerja sama dengan Direktur Utama dan Direksi. Manajemen senior juga rutin berpartisipasi dalam forum dan konferensi investor di Indonesia dan seluruh dunia, sebagai bagian dari upaya Perseroan untuk menjangkau dan berkomunikasi dengan para investor. Salinan kebijakan komunikasi investor Perseroan tersedia di laman web Perseroan.

INFORMATION DISCLOSURE

The Company prioritizes ease access to all stakeholders in connecting and gaining information about the Company, including financial information, business development, publication, and corporate actions. Information about the Company are available in the Company's official website at www.barito-pacific.com. The Company maintains its compliance by submitting reports and material facts through letters to OJK and electronic reporting to IDX.

INVESTOR RELATIONS

The Company's Investor Relations has been tasked to deliver material information about the Company in accurate and timely manner to the investors. These actions are done to build, foster and maintain a harmonious relationship with investors as one of the Company's shareholders.

The Company discloses information of financial performance and business prospects, as well as integration and diversification strategy for the existing business. The Investor Relations Division reports to the Finance & Accounting Director and works closely with the President Director and the Board of Directors. Senior management also regularly participates in investor forums and conferences in Indonesia and across the globe as a part of our investor outreach efforts. A copy of our investor communication policy is available on the company website.



AUDIT INTERNAL

INTERNAL AUDIT

Audit Internal dibentuk untuk memberikan *assurance* dan *assessment* yang independen kepada manajemen terkait efektivitas manajemen risiko, tata kelola perusahaan yang baik, dan kegiatan pengendalian internal Perseroan melalui aktivitas audit dan konsultasi. Audit Internal melapor dan bertanggung jawab langsung kepada manajemen. Seluruh aktivitas audit dilakukan dengan pendekatan audit berbasis risiko, sesuai dengan standar yang ditentukan oleh Institute of Internal Auditors (IIA) dan Committee of Sponsoring Organizations of the Treadway Commission (COSO).

STRUKTUR KEDUDUKAN AUDIT INTERNAL

Dalam struktur organisasi Perseroan, Audit Internal berkedudukan di bawah Direktur Utama. Audit Internal juga berkomunikasi langsung dengan Direksi, Dewan Komisaris, Komite Audit Perseroan dan entitas anak.

The Internal Audit was established to provide independent assurance and assessment to the management regarding the effectiveness of the Company's risk management, good corporate governance and internal control processes, through audits and consultation activities. Internal Audit reports directly to the management. All audit activities are conducted based on risk-based audit approach in accordance with the standards established by the Institute of Internal Auditors (IIA) and the Committee of Sponsoring Organizations of the Treadway Commission (COSO).

STRUCTURE AND POSITION OF INTERNAL AUDIT

Within the Company's organizational structure, the Internal Audit is positioned under and responsible to the President Director. The Internal Audit also communicates directly with the Board of Directors, the Board of Commissioners, and the Audit Committee of the Company and its subsidiaries.

PROFIL KEPALA AUDIT INTERNAL

HEAD OF INTERNAL AUDIT PROFILE

YAN HARDY Kepala Audit Internal Head of Internal Audit

Warga Negara Indonesia, 41 tahun, berdomisili di Indonesia. Meraih gelar Sarjana Akuntansi di Universitas Katolik Atmajaya, Jakarta tahun 2003 dan Pendidikan Profesi Akuntan di Universitas Trisakti, Jakarta tahun 2008. Beliau memiliki kualifikasi Certified Public Accountant (CPA), Public Register, Certified Examiner dari Badan Pemeriksa Keuangan Indonesia dan Chartered Accountant.

Beliau memiliki lebih dari 14 tahun pengalaman di bidang audit dan sebelum bergabung di Perseroan, beliau bekerjadi KAP Satrio Bing Eny & Rekan (Deloitte) pada 2004–2017 dengan posisi terakhir sebagai Senior Manager. Beliau juga merupakan anggota Institut Akuntan Publik Indonesia (IAPI) dan Ikatan Akuntan Indonesia (IAI). Penunjukan beliau sebagai Kepala Audit Internal mengacu pada Surat No.053/BP/BOD/X/2019 tanggal 3 Oktober 2019.

PELATIHAN DI TAHUN BUKU

Sepanjang 2020, seluruh anggota Audit Internal telah mengikuti beberapa pelatihan maupun pengembangan kompetensi secara virtual.

Indonesian Citizen, 41 years old, lives in Indonesia. Earned Bachelor's Degree in Accountancy from Atma Jaya Catholic University, Jakarta in 2003 and obtained Accounting Education Program from Trisakti University, Jakarta in 2008. He holds professional qualifications, such as Certified Public Accountant, Public Register, Certified examiner for Audit Board of the Republic of Indonesia and Chartered Accountant.

He has over 14 years of professional experience in external audit before joining the Company. He previously worked at Satrio Bing Eny & Rekan (a member of Deloitte Touche Tohmatsu Limited). He is also a member of the Indonesian Institute of Certified Public Accountant and Indonesia Accountant Association. His appointment as Internal Audit Head refers to Letter No. 053/BP/BOD/X/2019 dated October 3, 2019.

TRAINING AND COMPETENCY DEVELOPMENT

Throughout 2020, the Internal Audit personnel have participated in various virtual trainings and competency development.



KUALIFIKASI PROFESI AUDIT INTERNAL

Dalam mengangkat anggota Audit Internal, Perseroan menetapkan persyaratan dan kualifikasi sebagai berikut:

1. Memiliki integritas dan perilaku yang profesional, independen, jujur, dan objektif dalam melaksanakan tugasnya;
2. Memiliki pengetahuan dan pengalaman mengenai teknik audit dan disiplin ilmu lain yang relevan dengan bidang tugasnya;
3. Memiliki pengetahuan tentang peraturan perundang-undangan di bidang pasar modal dan peraturan perundang-undangan lainnya;
4. Memiliki kecakapan untuk berinteraksi dan berkomunikasi baik lisan maupun tertulis secara efektif;
5. Wajib memenuhi standar profesi yang dikeluarkan Institute of Internal Auditors;
6. Wajib memenuhi kode etik Audit Internal;
7. Wajib menjaga kerahasiaan informasi dan/atau data perusahaan terkait dengan pelaksanaan tugas dan tanggung jawab Audit Internal, kecuali diwajibkan berdasarkan peraturan perundang-undangan atau penetapan/ putusan pengadilan;
8. Memahami prinsip tata kelola perusahaan yang baik dan manajemen risiko; dan
9. Bersedia meningkatkan pengetahuan, keahlian, dan kemampuan profesionalismenya secara terus menerus.

INTERNAL AUDIT PROFESSIONAL QUALIFICATION

In appointing the members of the Internal Audit, the Company has set the following requirements and qualifications:

1. Has integrity, professional, independent, honest and objective in performing the duties.
2. Has technical audit knowledge and experience and other knowledge relevant to its duties;
3. Has knowledge on capital market and other laws and regulations.
4. Able to interact and communicate effectively both verbally and in writing;
5. Must comply with the professional standards issued by the Institute of Internal Auditors;
6. Obligated to comply with the code of conduct of the Internal Audit;
7. Obligated to maintain the confidentiality of the corporate information and/or data in connection with the performance of duties and responsibilities of the Internal Audit, unless required by law or court sentence or verdict;
8. Understand the good corporate governance and riskmanagement principles; and
9. Willing to continuously improve knowledge, expertise and professionalism.

TUGAS DAN TANGGUNG JAWAB

Audit Internal memiliki tugas dan tanggung jawab sebagai berikut:

1. Menyusun rencana audit internal tahunan, termasuk setiap risiko pengendalian yang menjadi perhatian Manajemen;
2. Melaksanakan rencana audit internal tahunan, termasuk penugasan audit lainnya yang diminta oleh Manajemen;
3. Menguji dan mengevaluasi pelaksanaan pengendalian internal, tata kelola perusahaan, dan sistem manajemen risiko sesuai dengan kebijakan Perseroan dan entitas anak;
4. Melakukan pemeriksaan dan penilaian atas efisiensi dan efektivitas di bidang keuangan, akuntansi, operasional, sumber daya manusia, pemasaran, teknologi informasi, dan kegiatan lainnya;
5. Memberikan saran perbaikan dan informasi yang objektif tentang kegiatan yang diperiksa pada semua tingkat manajemen;
6. Membuat laporan hasil audit dan menyampaikan laporan tersebut kepada Presiden Direktur dan Komisaris;
7. Memantau, menganalisis, dan melaporkan pelaksanaan tindak lanjut perbaikan yang telah disarankan;
8. Menginisiasi kerja sama dengan Komite Audit dan Auditor Eksternal;
9. Melakukan evaluasi atas mutu kegiatan audit internal yang telah dilakukan; dan
10. Melakukan pemeriksaan khusus apabila diperlukan.

Untuk memenuhi tugas dan tanggung jawab tersebut, Audit Internal memiliki wewenang berikut:

1. Mengakses seluruh informasi, data, karyawan, sumber daya dan aset lainnya yang berkaitan dengan pelaksanaan audit tanpa campur tangan dari pihak manapun;

DUTIES AND RESPONSIBILITIES

Internal Audit holds the following duties and responsibilities:

1. To prepare an annual internal audit plan, including any control risks that concern the Management;
2. To implement annual audit plan, including any other audit assignments required by the Management;
3. To test and evaluate the implementation of internal controls, corporate governance and risk management systems in accordance with the Company's and subsidiaries' policies;
4. To conduct examination and assessment of efficiency and effectiveness in finance, accounting, operations, human resources, marketing, information technology and other activities;
5. To provide objective advice and improvements on the activities examined at all levels of the management;
6. To make audit report and submit the report to the President Director and Commissioner;
7. To monitor, analyze, and report on the implementation of suggested improvements;
8. To cooperate with the Audit Committee and external auditors;
9. To evaluate the quality of internal audit activities that have been conducted; and
10. To do a special examination if necessary.

In the fulfillment of its duties and responsibilities, Internal Audit holds the following authorities:

1. Full access to all information, data, employees, resources and other assets related to audit implementation without intervention from any party.



2. Mendapatkan informasi/data/tanggapan/bantuan yang diperlukan dari setiap karyawan di unit kerja/Perseroan/entitas anak;
 3. Memilih sumber daya, mengatur jadwal audit, memilih objek yang akan diaudit, menentukan ruang lingkup kerja dan mengaplikasikan teknik-teknik yang diperlukan untuk mencapai tujuan audit;
 4. Melakukan komunikasi secara langsung, baik dengan Direksi, Dewan Komisaris dan Komite Audit (termasuk di entitas anak);
 5. Meminta pendapat dari tenaga ahli dari dalam maupun luar Perseroan apabila diperlukan; dan
 6. Mengikuti pelatihan serta peningkatan profesionalisme dan keahliannya.
2. To obtain information/data/response/assistance as necessary from every employee in the work unit/ the Company/subsidiaries.
 3. To choose resources, to set audit schedule, to choose the objects to be audited, to decide work scope and to apply necessary technics to achieve audit purposes.
 4. To communicate directly, both with the Board of Directors, the Board of Commissioners and the Audit Committee (including the subsidiaries).
 5. If necessary, Internal Audit can seek opinion from an expert from inside and outside the Company.
 6. To participate in training as well as any initiative to improve their professionalism and competencies.

PEDOMAN AUDIT INTERNAL

Audit Internal berpedoman kepada Piagam Audit Internal yang berisi antara lain mengenai Visi, Misi, Latar Belakang, Struktur dan Kedudukan, Tugas dan Tanggung Jawab, Wewenang, Persyaratan, dan Kode Etik. Piagam Audit Internal disusun dan ditetapkan oleh Direksi atas persetujuan Dewan Komisaris.

PELAKSANAAN TUGAS AUDIT INTERNAL

Sepanjang 2020, Audit Internal telah melaksanakan tugas dan kewajibannya melalui kegiatan-kegiatan berikut:

1. Melaksanakan kegiatan audit rutin terhadap Perseroan dan entitas anak;
2. Melakukan koordinasi dengan Audit Internal entitas anak; dan
3. Mengadakan pertemuan dengan Auditor Eksternal untuk membahas laporan keuangan konsolidasi Perseroan.

INTERNAL AUDIT CHARTER

Internal Audit is guided by the Internal Audit Charter that covers Vision, Mission, Background, Structure and Position, Duties and Responsibilities, Authorities, Requirements, and Code of Conduct. The Internal Audit Charter is formulated and stipulated by the Board of Directors with the approval of the Board of Commissioners.

INTERNAL AUDIT DUTIES IMPLEMENTATION

In 2020, Internal Audit has carried out its duties and responsibilities through the following activities:

1. Conducting regular audit on the Company and its subsidiaries;
2. Coordinating with the Internal Control Unit of subsidiaries; and
3. Meeting with External Auditor to discuss the Company's consolidated financial statements.

SISTEM PENGENDALIAN INTERNAL

INTERNAL CONTROL SYSTEM

PENGENDALIAN KEUANGAN DAN OPERASIONAL

Perseroan memiliki sistem pengendalian internal sebagai bagian yang tak terpisahkan dari praktik tata kelola Perseroan. Sistem pengendalian internal Perseroan meliputi pengendalian terhadap kegiatan operasional dan keuangan. Untuk menjaga kondisi perusahaan yang sehat dan aman, Perseroan wajib mengimplementasikan sistem pengendalian internal yang matang dan penuh kehati-hatian.

Sistem pengendalian internal yang dilakukan Perseroan merupakan sebuah mekanisme pengawasan yang berfungsi untuk menjaga harta dan aset Perseroan, meningkatkan kepatuhan terhadap peraturan, menanggulangi kerugian material dan immaterial serta meningkatkan efektivitas kinerja Perseroan.

Perseroan menerapkan sistem pengendalian internal secara terpadu di dalam pengelolaan keuangan, operasional serta kepatuhan melalui pembentukan pedoman sistem pengendalian internal.

KESESUAIAN DENGAN COSO

Kebijakan dan penerapan sistem pengendalian internal Perseroan mengacu pada kriteria yang dikeluarkan oleh *Committee of Sponsoring Organization of The Treadway Commission* (COSO). COSO mendefinisikan sistem pengendalian internal sebagai serangkaian proses yang melibatkan Dewan Komisaris, manajemen, dan personel lain yang relevan untuk membantu Perseroan mewujudkan efektivitas dan efisiensi operasional Perseroan, pelaporan keuangan yang dapat dipertanggungjawabkan, dan kepatuhan terhadap hukum dan peraturan yang berlaku.

FINANCIAL AND OPERATIONAL CONTROL

The internal control system is an integral part of the corporate governance practice. The Company's internal control system comprises the control over operational and financial activities. To maintain a stable and safe company condition, the Company has the responsibility for implementing a well-planned and prudent internal control system.

The internal control system implemented by the Company is a supervisory mechanism for protecting the Company's wealth and assets, enhancing compliance with regulations, overcoming both material and immaterial losses, and enhancing the effectiveness of the Company's performance.

The Company implements an integrated internal control system in financial, operational and compliance management through the formulation of internal control system guideline.

CONFORMITY WITH COSO

The establishment and implementation of the Company's internal control refers to the criteria issued by the Committee of Sponsoring Organization of the Treadway Commission (COSO). COSO defines internal control system as a series of processes involving the Board of Commissioners, the Management, and other relevant personnel to assist the Company in realizing effectiveness and efficiency in its operations, responsible financial reporting, and the Company's compliance with the prevailing laws and regulations.



Komponen-komponen pengendalian internal yang diatur oleh COSO meliputi hal-hal sebagai berikut:

1. Lingkungan pengendalian yang meliputi integritas, nilai etik, dan kompetensi dari orang dan entitas, filosofi manajemen dan gaya operasi, cara manajemen memberikan otoritas dan tanggung jawab serta mengorganisasikan dan mengembangkan bisnis sesuai dengan arahan manajemen.
2. Penaksiran risiko yang bertujuan untuk mengidentifikasi, menganalisis, dan mengelola risiko-risiko yang berkaitan dengan berbagai aktivitas bisnis Perseroan.
3. Aktivitas pengendalian yang senantiasa dilakukan dalam menentukan kebijakan-kebijakan dan prosedur prosedur yang ditetapkan oleh manajemen untuk memastikan keselarasan dengan tujuan bisnis Perseroan.
4. Informasi dan komunikasi yang memungkinkan orang atau entitas, memperoleh dan bertukar informasi yang diperlukan untuk melaksanakan, mengelola, dan mengendalikan operasional Perseroan.
5. Pemantauan dengan tujuan untuk menilai mutu kinerja Perseroan. Hal ini dijalankan melalui aktivitas pemantauan yang berkesinambungan, evaluasi yang terpisah, atau kombinasi dari keduanya.

PENGENDALIAN KEUANGAN DAN OPERASIONAL

Salah satu upaya Perseroan dalam mengendalikan pengelolaan keuangan adalah dengan melakukan pemisahan fungsi pencatatan dan pengeluaran kas. Selain itu, Perseroan juga menerapkan proses persetujuan pengeluaran secara bertingkat untuk memastikan pengeluaran diketahui dan disetujui oleh seluruh divisi yang bertanggung jawab dan sesuai dengan peraturan Perseroan.

The internal control components according to COSO are as follows:

1. Scope of control which includes integrity, ethical values, and competency of human resources and entity, management philosophy and operating style, managerial procedure in granting authority and responsibility as well as organizing and developing business in accordance with the management's direction;
2. Risk that aims to identify, analyze, and manage risks in the various business activities of the Company.
3. Continuous control activities in the stipulation of policies and procedures by the management to ensure alignment with the Company's business objectives.
4. Information and communication that allow human resources or entities to obtain and exchange necessary information to conduct, manage, and control the Company's operations.
5. Monitoring with the purpose to assess the Company's performance. This is done through sustainable monitoring activities, separate evaluations, or a combination of both activities.

FINANCIAL AND OPERATIONAL CONTROL

In controlling financial management, the Company separates book keeping function and cash issuance function as a part of its financial control effort. In addition, the Company implements layered disbursement approval process to ensure expenses are properly review and approved in line with the Company policy.

Guna memastikan pengendalian operasional terlaksana sebagaimana seharusnya, Perseroan mengimplementasikan serangkaian prosedur operasional standar atau *Standard Operating Procedures* (SOP). SOP berfungsi sebagai pedoman bagi seluruh jajaran Perseroan dalam melaksanakan tugas dan fungsinya sesuai dengan tujuan Perseroan serta peraturan dan perundang-undangan yang berlaku. SOP juga berlaku di seluruh entitas anak Perseroan guna membangun sistem pengendalian yang terintegrasi dan sinergis.

KEPATUHAN

Sebagai perusahaan terbuka, Perseroan senantiasa berkomitmen dalam mematuhi peraturan dan perundang-undangan yang berlaku terkait seluruh pelaksanaan kegiatan operasionalnya. Untuk meningkatkan kepatuhan, Perseroan juga memiliki serangkaian peraturan internal untuk memastikan keselarasan visi dan misi Perseroan.

EFEKTIVITAS SISTEM PENGENDALIAN INTERNAL

Sepanjang 2020, Perseroan menilai bahwa sistem pengendalian internal telah dilaksanakan dengan efektif dan komprehensif. Penilaian terhadap efektivitas sistem pengendalian internal ditinjau dan dilaporkan kepada Komite Audit. Hasil tinjauan tersebut kemudian dijadikan sebagai dasar acuan dalam mengembangkan kebijakan terkait sistem pengendalian internal Perseroan. Selama 2020, Perseroan telah mematuhi seluruh peraturan dan perundang-undangan yang berlaku, sesuai pelaksanaan kebijakan dan prosedur yang memadai.

In order to ensure operational control as it should be, the Company has established a series of Standard Operating Procedures (SOP) that acts as guidelines across the Company in the implementation of duties and functions in accordance with the Company's objectives and the prevailing laws and regulations. Such SOPs are also applicable to the Company's subsidiaries to build an integrated and synergic control system.

COMPLIANCE

As a listed company, the Company is fully committed to comply with the prevailing laws and regulations relevant to its operations. To improve the compliance quality, the Company has also established a series of internal regulations to ensure conformity with the Company's vision and mission.

INTERNAL CONTROL SYSTEM EFFECTIVENESS

In 2020, The Company assessed that the internal control system has been implemented effectively and in comprehensive way. The assessment on the effectiveness of internal control system has been reviewed and reported to Audit Committee. The result of the review will be used as the basis for reference in developing policies regarding to the Company's internal control system. In 2020, the Company's has complied all the prevailing laws and regulations, as a result of proper implementation of policies and procedures.



SISTEM MANAJEMEN RISIKO

RISK MANAGEMENT SYSTEM

Dalam menjalankan kegiatan usahanya, Perseroan berpotensi terpapar berbagai risiko yang dapat terjadi sewaktu-waktu dan menimbulkan gangguan terhadap kegiatan usaha Perseroan, baik secara internal maupun eksternal. Untuk mengidentifikasi dan memitigasi risiko-risiko tersebut, Perseroan menyusun sejumlah langkah dan strategi untuk meminimalisir dampak yang ditimbulkan.

Perseroan juga senantiasa menanamkan budaya sadar risiko kepada seluruh karyawan sehingga dapat berkontribusi dalam mengelola risiko dan memberikan masukan penting dalam pengambilan keputusan. Dengan demikian, pengelolaan risiko Perseroan dapat berjalan secara efektif dan tepat sasaran di seluruh tingkat organisasi dan aktivitas bisnis Perseroan.

Guna menjalankan sistem manajemen risiko, Perseroan membentuk Unit Manajemen Risiko untuk mengidentifikasi risiko yang mungkin timbul dan berdampak bagi kelangsungan usaha serta merancang strategi yang efektif untuk mencegah atau memitigasi dampak dari risiko-risiko tersebut. Dalam pelaksanaan fungsinya, Unit Manajemen Risiko melibatkan semua divisi terkait untuk memastikan efektivitas manajemen risiko. Evaluasi terhadap risiko terus dilakukan secara berkesinambungan dan tepat waktu agar dampak risiko dapat diantisipasi dengan baik.

In carrying out its business activities, the Company has the potential of being exposed to several risks which can arise anytime and disrupt the Company's business, both internal and external activities. To identify and minimize such risks, the Company has formulated a series of continuously implemented preventive measures.

The Company also fosters a culture of risk awareness among its entire work force to allow all employees to contribute to risk management and provide crucial recommendations to inform the Company's decision-making process. As such, the Company's risk management system can be implemented across the Company's different functions and business activities.

To implement its risk management policies, the Company has established a Risk Management Unit responsible to identify all risks that may arise and greatly affect business sustainability as well as to plan effective strategy to prevent or mitigate the impact of such risks. In implementing its function, the Risk Management Unit involves all related divisions to ensure a comprehensive and effective risk management. Evaluation of risks shall be performed continuously and promptly so that such risks and their impact can be properly implemented.

PROFIL RISIKO

Berikut adalah risiko-risiko yang berpotensi mempengaruhi bagi kegiatan usaha Perseroan:

RISK PROFILE

Below are the arising risks which are potential to affect the Company's business:

JENIS RISIKO Risk Profile	PENJELASAN RISIKO Risk Definition	UPAYA MITIGASI Mitigation Strategy
RISIKO OPERASIONAL OPERATIONAL RISKS		
Risiko Merger Merger Risk	Risiko terkait strategi penggabungan (integrasi) perusahaan dan bisnis di dalam Perseroan. Risks related to the Company's integration strategy and business within the Company.	Perseroan merancang kebijakan, prosedur dan strategi jangka panjang yang fleksibel dan dinamis. The Company has developed flexible, dynamic policies, procedures and long-term strategies.
Risiko Investasi	Risiko terkait investasi modal dalam entitas anak Perseroan. Risks related to capital investment in the Company's subsidiaries.	Penanganan investasi modal di dalam entitas anak Perseroan dilakukan oleh unit khusus dengan strategi yang matang. Risiko yang berhubungan dengan investasi modal dijaga baik di tingkat transaksi maupun tingkat portofolio. Capital investment in the subsidiaries is handled through a well-designed strategy implemented by a special unit. Risks related to capital investment are maintained in transactions and portfolio.
Risiko Politik	Risiko terkait negara dan gejolak politik. Risks related to national affairs and political turmoil.	Perseroan senantiasa memantau kondisi politik serta terus menjaga hubungan dan komunikasi yang baik dengan seluruh pihak agar tidak menimbulkan atau melakukan kegiatan yang menyinggung pihak manapun. The Company constantly monitors the political climate as well as maintains good relations and communication with all parties in order to prevent any activities that offend certain parties.
Risiko Makroekonomi Macroeconomic Risks	Risiko terkait ketidakstabilan makroekonomi. Risks related to macroeconomic instability.	Perseroan telah merancang kebijakan, prosedur, dan strategi jangka panjang yang fleksibel dan dinamis. The Company has developed flexible, dynamic policies, procedures and long-term strategies.
Risiko Industri Industrial Risks	Risiko terkait industri tertentu berkaitan dengan operasional entitas anak Perseroan. Risks related to certain industries connected to the operations of the subsidiaries.	Dalam hal persaingan usaha, Perseroan mengembangkan lini usaha yang beragam dalam bidang petrokimia, perkebunan, energi dan sumber daya alam serta properti. Concerning business competition, the Company has developed a diverse business in the fields of petrochemicals, plantations, energy and natural resources and property.



RISIKO KEUANGAN | FINANCIAL RISKS

Risiko Mata Uang Asing
Foreign Currency Risk

Risiko yang timbul dari segala transaksi Perseroan karena sebagian besar transaksi keuangan dilakukan dalam mata uang Dolar Amerika Serikat (AS) sehingga fluktuasi nilai tukar Rupiah terhadap Dolar AS sangatlah berpengaruh terutama terkait pajak dan beberapa beban yang denominasinya dalam bentuk Rupiah.
Risks arising from all the Company's transactions as most of the financial transactions are done in US Dollar, therefore fluctuation of the Rupiah exchange rate against the US Dollar is very influential, especially related to taxes and some expenses denominated in Rupiah.

Perseroan memelihara saldo kas yang cukup dalam mata uang Rupiah untuk memenuhi kebutuhan beban dalam Rupiah.
The Company maintains sufficient cash balance in Rupiah to cover expenses in Rupiah.

Risiko Tingkat Bunga
Interest Rate Risk

Risiko di mana entitas dalam Perseroan memiliki pinjaman dana dengan tingkat bunga mengambang.
The Company's entities have loans with floating interest rates.

Perseroan melakukan analisis sensitivitas suku bunga dan kontrak swap suku bunga.
The Company analyzed the sensitivity of interest rate and interest rate swap contracts.

Risiko Likuiditas
Liquidity Risk

Risiko likuiditas terletak pada kerangka kerja manajemen risiko likuiditas yang sesuai untuk manajemen Perseroan dan pendanaan jangka pendek, menengah, dan jangka panjang dan persyaratan manajemen likuiditas.
Liquidity risk connects to the liquidity risk management framework suitable for the Company's management as well as short, medium and long-term financing and liquidity management requirements.

Perseroan memelihara cadangan yang memadai, fasilitas perbankan dan fasilitas pinjaman cadangan, dengan terus memantau arus kas prakiraan dan aktual, dandengan cara menyesuaikan profil jatuh tempo aset dan liabilitas keuangan.
Maintaining adequate reserves, banking facilities and backup loan facilities, by continuously monitoring forecasts and actual cash flows, and by crosschecking with the maturity of financial assets and liabilities.

Risiko Terkait Kegiatan Operasional Entitas Anak

Risiko ini terutama sehubungan dengan kegiatan produksi seperti produk petrokimia dan energi panas bumi melalui entitas anak Perseroan.

Risk Related to Subsidiaries' Operational Activities

This risk is primarily related to production activities of petrochemical products and geothermal energy through the Company's subsidiaries.

Siklus Industri Petrokimia dan Ketidakstabilan Harga Produk
Petrochemical Industry Cycle and Product Price Volatility

Permintaan atas produk petrokimia berhubungan langsung dengan tingkat aktivitas ekonomi dan pertumbuhan PDB dan sangat bergantung terhadap permintaan dan kinerja negara-negara di Asia-Pasifik. Harga produk petrokimia sensitif terhadap perubahan dalam pasokan dan permintaan.
Petrochemical products demand is positively correlated to the level of economic activity and GDP growth and its highly dependent on the demand and performance of countries in the Asia-Pacific region. Prices of petrochemical products are sensitive to the changes in supply and demand.

Chandra Asri memitigasi risiko ini melalui integrasi produk turunan dan mendiversifikasi produk yang ditawarkan, menjaga tingkat produksi optimal melalui penerapan metode yang aman dan efisien.
Chandra Asri mitigates this risk through integrating product derivatives and diversifying products offered, maintaining optimal production level through implementation safety and efficient method.

<p>Fluktuasi Biaya Bahan Baku yang Mengakibatkan Peningkatan Biaya Operasional Fluctuations in the Cost of Raw Materials Resulting in Higher Operating Expenses</p>	<p>Naphtha, propylene dan benzene merupakan bahan baku utama yang digunakan dalam produksi produk petrokimia. Bahan baku tersebut bergantung pada kekuatan pasar domestik dan internasional. Volatilitas yang signifikan pada biaya naphtha dan propylene dapat memberikan tekanan terhadap margin. Naphtha, propylene and benzene are the main raw materials used in producing petrochemical products. These raw materials are subject to international and domestic market forces. Significant volatility in naphtha and propylene costs may put pressure on margins.</p>	<p>Chandra Asri menjaga fleksibilitas dengan pengadaan LPG dan kondensat sebagai bahan baku alternatif ketika terdapat kesempatan ekonomis untuk mengurangi biaya. Chandra Asri memanfaatkan sinergi dengan mitra strategis, SCG Chemicals, untuk pengadaan bahan baku. Chandra Asri maintains flexibility by producing LPG and condensate when economical as alternative raw material on opportunistic basis to reduce costs. Chandra Asri also maintains leverage synergy with strategic partner, SCG Chemicals, for raw material procurement.</p>
<p>Bisnis Panas Bumi Sepenuhnya Bergantung pada Dua Tipe Kontrak Utama The Geothermal Business is Dependent on Two Types of Contracts</p>	<p>Kegiatan usaha panas bumi Star Energy bergantung sepenuhnya pada dua tipe kontrak utama dengan PLN dan PGE, yakni <i>Joint Operation Contract (JOC)</i> dan <i>Energy Sales Contract (ESC)</i>. The geothermal business of Star Energy is entirely dependent with two types of contracts with PLN and PGE, namely the JOCs (Joint Contract Operations) and ESCs (Energy Sales Contracts).</p>	<p>Aset Perseroan senantiasa diasuransikan untuk memitigasi risiko yang mungkin timbul dari kedua tipe kontrak utama. The Company's assets are insured to mitigate the risks that may occur from the two types of contracts.</p>
<p>Suplai Listrik yang Tidak Stabil Unstable Electricity Supply</p>	<p>Entitas anak Perseroan memanfaatkan pasokan listrik dari Perusahaan Listrik Negara (PLN) dalam melaksanakan kegiatan usahanya. Akan tetapi, terkadang terdapat gangguan dalam penyaluran listrik sehingga operasional menjadi terhambat. The Company's subsidiaries utilize electricity supply from the State Electricity Company (PLN) in their business operations. From time to time, a disruption occurs in the distribution of electricity, obstructing operations.</p>	<p>Untuk menghadapi risiko terjadinya gangguan aliran listrik, entitas anak di seluruh sektor telah melengkapi diri dengan kemampuan untuk menghasilkan listrik secara independen menggunakan berbagai teknologi yang telah tersedia. To handle the risk of power outages, subsidiaries across the different sectors have equipped themselves with an independent electricity generator facility using the various available technologies.</p>
<p>Ketersediaan Bahan Baku Availability of Raw Materials</p>	<p>Kegiatan produksi manufaktur entitas anak bergantung pada kelancaran pasokan bahan baku yang mungkin sewaktu-waktu mengalami kelangkaan maupun keterlambatan pengiriman. Manufacturing activity of the subsidiaries depends on smooth raw materials supply that may encounter scarcity or delay in delivery incidentally.</p>	<p>Untuk mengurangi risiko gangguan pasokan, entitas anak telah membangun tempat penyimpanan dengan kapasitas tertentu sesuai dengan perhitungan kebutuhan bahan baku yang diperlukan. To minimize the risk of supply disruption, the subsidiary has built a storage area with a capacity that is suited to the required raw materials calculated.</p>
<p>Infrastruktur Infrastructure</p>	<p>Infrastruktur seperti fasilitas bongkar muat dan layanan distribusi yang tidak memadai akan berpengaruh besar terhadap jalannya proses manufaktur. Infrastructure such as loading and unloading facilities and inadequate distribution services will greatly affect the course of the manufacturing process.</p>	<p>Entitas anak, khususnya yang bergerak di bidang petrokimia dan panas bumi, telah memiliki infrastruktur terintegrasi demi kelancaran arus produksi dari hulu ke hilir. Subsidiaries, especially those engaged in petrochemical and geothermal, have established an integrated infrastructure to ensure uninterrupted flow of production from upstream to downstream.</p>



<p>Modal Usaha Business Capital</p>	<p>Operasional Perseroan dan entitas anak dapat terganggu akibat ketidakstabilan suku bunga yang memengaruhi modal usaha dalam bentuk fasilitas pendanaan dari bank untuk pengembangan usaha. The operations of the Company and its subsidiaries may experience disruption due to unstable interest rates affecting funding from banks for business development capital.</p>	<p>Untuk memperoleh pendanaan yang memadai, Perseroan menjalin hubungan yang baik dengan berbagai lembaga keuangan dan memiliki rekam jejak dan kredibilitas tinggi. To obtain adequate financing, the Company maintains good relationships with various financial institutions and maintains good track record and credibility.</p>
<p>Risiko Fluktuasi Harga Pasar Risk of Market Price Volatility</p>	<p>Risiko ini dipengaruhi oleh fluktuasi harga bahan baku seperti nafta atau harga jual pasar dari berbagai produk jadi. Kegiatan usaha Chandra Asri bergantung pada naik turunnya harga minyak mentah dunia. Terlebih lagi, produk turunan yang dihasilkan oleh Chandra Asri dijual berdasarkan harga pasar yang dipengaruhi oleh permintaan dan persediaan. Perseroan juga menghadapi risiko harga pasar yang berhubungan dengan usaha perkebunan, kayu, dan propertinya. This risk is influenced by fluctuations of raw material prices such as naphtha or market prices for various finished products. One of the Company's subsidiaries, Chandra Asri, engages in the field of petrochemical, and so relies on the fluctuations of global crude oil prices. Moreover, the price of Chandra Asri's derivative products is based on the market price, which is affected by demand and supply. The Company also faces market price risks associated with its plantation, timber and property businesses.</p>	<p>Untuk memitigasi risiko ini, Perseroan melakukan:</p> <ul style="list-style-type: none">- swap mata uang untuk melindungi keragaman suku bunga mengambang yang timbul dari kurs mengambang atas pinjaman bank yang didenominasi dalam mata uang Dolar AS- swap suku bunga untuk mengurangi risiko kenaikan suku bunga- kontrak valuta asing berjangka untuk mengurangi eksposur terhadap fluktuasi nilai tukar dan bunga obligasi- <i>Cross Currency Swap</i> untuk mengurangi risiko kenaikan suku bunga dan kurs pada utang obligasi. <p>To mitigate this risk, the Company conducts:</p> <ul style="list-style-type: none">- cross currency swap to hedge variability of floating interest rate arising from the US\$-denominated bank loans with floating rate;- interest rate swaps to mitigate the risk of rising interest rates;- forward foreign exchange contracts to mitigate exposures to exchange rate fluctuation; and- Cross Currency Swap to mitigate the risk of rising interest rate and US Dollar exchange on the bonds.
<p>Risiko Hukum Legal Risk</p>	<p>Kelemahan aspek yuridis yang disebabkan oleh tuntutan hukum atau tidak tersedianya undang-undang yang mendukung berpotensi menimbulkan sengketa atau perkara hukum yang mungkin melibatkan Perseroan dan entitas anak dengan pihak ketiga. Apabila sengketa atau perkara hukum tersebut terjadi, kegiatan usaha dan pencapaian target sangat dapat terpengaruh. Judicial issues concerning lawsuits or absence of favorable laws have the potential to cause disputes or legal cases that may involve the Company and its subsidiaries as well as third parties. The occurrence of such dispute or legal issue may severely affect the business activity and target achievement.</p>	<p>Perseroan menggunakan jasa pengacara Perseroan untuk mengatasi adanya sengketa atau perkara hukum yang melibatkan Perseroan dan entitas anak dengan pihak ketiga. The Company uses the service of a corporate legal counsel to resolve any disputes or legal cases between the Company or its subsidiaries and third parties.</p>

Risiko Sosial dan Lingkungan
Social and Environmental Risks

Kegiatan usaha Perseroan dan entitas anak usaha rentan memiliki dampak negatif terhadap aspek sosial dan lingkungan sekitar.
The business activities of the Company and its subsidiaries may have negative social and environmental impacts.

Perseroan dan entitas anak senantiasa berupaya mematuhi peraturan lingkungan dan tata acara berusaha yang berlaku untuk mengurangi dampak sosial dan lingkungan yang timbul dari kegiatan usahanya.
The Company and its subsidiaries constantly strive to comply with the prevailing environmental regulations and procedures to mitigate the social and environmental impacts of their business activities.

PERLINDUNGAN ASURANSI

Selain seluruh upaya mitigasi yang telah disebutkan diatas, Perseroan telah diasuransikan aset-aset utama dan fasilitas operasionalnya dalam kepada pihak ketiga terhadap risiko kebakaran, bencana alam, pencurian dan risiko lainnya.

INSURANCE PROTECTION

In addition to the aforementioned risk mitigation measures, the Company insured its primary assets and operational facilities with third parties against fire, natural disaster, theft and other possible risk.

TINJAUAN EFEKTIVITAS MANAJEMEN RISIKO

Pada 2020, Perseroan menilai bahwa langkah-langkah mitigasi yang telah disusun sudah tepat dalam menanggulangi risiko-risiko usaha yang dapat terjadi. Perseroan terus melakukan riset, identifikasi, penyusunan strategi serta evaluasi rutin untuk memastikan pelaksanaan sistem manajemen risiko dengan perkembangan dan kondisi usaha dari waktu ke waktu.

REVIEW ON RISK MANAGEMENT EFFECTIVENESS

In 2020, the Company assessed that mitigation measures are properly in place to mitigate the risks. The Company regularly evaluates to ensure that the risk management system is updated based on recent developments.

KANTOR AKUNTAN PUBLIK

Perseroan memastikan objektivitas opini, kepatuhan, dan isi Laporan Keuangan Perseroan dengan menunjuk Auditor Eksternal dari pihak independen untuk mengaudit setiap Laporan Keuangan yang akan dikeluarkan oleh Perseroan. Penunjukan Auditor Eksternal pada setiap tahun buku merupakan kewenangan Dewan Komisaris.

Pada 2020, Dewan Komisaris menunjuk KAP Imelda & Rekan (Anggota Deloitte Touche Tohmatsu Limited) untuk melakukan audit Laporan Keuangan Perseroan tahun buku 2020. Opini, jasa, dan biaya yang dikeluarkan untuk jasa Auditor Eksternal dalam 5 (lima) tahun terakhir adalah:

PUBLIC ACCOUNTING FIRM

The Company ensures objectivity, compliance, and accuracy in the preparation of the Company's Financial Statements through the appointment of an independent External Auditor to audit any Financial Statements to be issued by the Company. The authority to appoint an External Auditor for the fiscal year belongs to the Board of Commissioners.

In 2020, the Board of Commissioners appointed KAP Imelda & Rekan (Member of Deloitte Touche Tohmatsu Limited) to audit the Company's Financial Statement for the year of 2020. The opinions, services, and expenses incurred for the External Auditor services in the last 5 (five) years are as follows:



TAHUN PENUGASAN Assignment Year	KAP Public Accounting Firm	JASA Services	BIAYA Fee	OPINI Opinion
2020	Imelda & Rekan (Anggota/ Member of Deloitte Touche Tohmatsu Limited)	Audit Laporan Keuangan Financial Statements Audit	Rp1,1 miliar/ billion	Wajar dalam semua hal yang material Unqualified opinion in all material respect
2019	Imelda & Rekan (Anggota/ Member of DeloitteTouche Tohmatsu Limited)	Audit Laporan Keuangan Financial Statements Audit	Rp1,3 miliar/ billion	Wajar dalam semua hal yang material Unqualified opinion in all material respect
2018	Satrio Bing Eny & Rekan(Anggota/Member of Deloitte Touche Tohmatsu Limited)	Audit Laporan Keuangan Financial Statements Audit	Rp930 juta/ million	Wajar dalam semua hal yang material Unqualified opinion in all material respect
2017	Satrio Bing Eny & Rekan (Anggota/Member of Deloitte Touche Tohmatsu Limited)	Audit Laporan Keuangan Financial Statements Audit	Rp930 juta/ million	Wajar dalam semua hal yang material Unqualified opinion in all material respect
2016	Satrio Bing Eny & Rekan (Anggota/Member of Deloitte Touche Tohmatsu Limited)	Audit Laporan Keuangan Financial Statements Audit	Rp930 juta/ million	Wajar dalam semua hal yang material Unqualified opinion in all material respect

KASUS DAN PERKARA PENTING

Selama 2020, tidak terdapat perkara penting atau tuntutan hukum yang melibatkan Perseroan dan/atau anggota manajemen.

LITIGATION

During 2020, there are no legal cases or lawsuits that involves the Company and/or management members.

INFORMASI ATAS SANKSI ADMINISTRATIF DAN FINANSIAL

Pada 2020, Perseroan tidak menerima sanksi administratif dan finansial dari regulator atau otoritas yang berwenang.

INFORMATION OF ADMINISTRATIVE AND FINANCIAL SANCTIONS

In 2020, the Company did not receive any administrative and financial sanctions from regulator or authorized authorities.

KODE ETIK PERSEROAN

THE COMPANY'S CODE OF CONDUCT

Untuk melaksanakan praktik GCG secara optimal, Perseroan memiliki kode etik yang berfungsi sebagai pedoman tata kelola dan merupakan bagian yang tidak terpisahkan dari serangkaian infrastruktur tata kelola lainnya.

POKOK KODE ETIK

Pokok-pokok kode etik Perseroan mencakup profesionalisme, rasa hormat dalam bersikap dan bekerja dengan seluruh pihak, serta kejujuran. Pokok kode etik Perseroan juga memiliki keterkaitan langsung dengan budaya Perseroan yang dikenal dengan nama GROW, dengan makna yaitu tumbuh. Budaya GROW mencakup hal-hal berikut ini:

- a. **Good Corporate Governance**
- b. **Reinforcing Industry Value Chain**
- c. **Organic and Inorganic Growth**
- d. **Wealth**

Kode etik Perseroan berlaku secara universal bagi seluruh karyawan di seluruh jenjang jabatan dan level organisasi. Dalam menegakkan kode etik, Perseroan rutin melakukan sosialisasi melalui berbagai sarana informasi, pertemuan, serta media publikasi yang dapat menjangkau seluruh karyawan di lingkungan Perseroan.

Perseroan akan mengenakan sanksi terhadap pelanggaran kode etik sesuai peraturan Perseroan dan peraturan perundang-undangan yang berlaku. Pada 2020, tidak terdapat pelanggaran kode etik yang terjadi di lingkungan Perseroan.

PROGRAM KEPEMILIKAN SAHAM OLEH MANAJEMEN DAN/ATAU KARYAWAN

Per 31 Desember 2020, Perseroan masih menyiapkan aturan yang akan dipakai untuk pelaksanaan ESOP/MSOP ini.

To implement GCG practice optimally, the Company has a code of conduct as a governance guidelines and is inseparable from other governance infrastructures.

PRINCIPLES OF CODE OF CONDUCT

The principles of the Company's Code of Conduct includes professionalism, respect in behaving and working with all parties, as well as honesty. The Company's Code of Conduct also directly related to the Company's culture known as GROW, means to grow. GROW culture includes these following aspects:

- a. **Good Corporate Governance**
- b. **Reinforcing Industry Value Chain**
- c. **Organic and Inorganic Growth**
- d. **Wealth**

The Company's Code of Conduct applies as a whole to all employees in all position and organization levels. In embedding the Code of Conduct, the Company carried out socialization regularly through various information methods, meetings, and publication media to reach all employees in the Company's environment.

The Company will impose sanctions to fails to comply the Code of Conduct according to the Company Regulations and prevailing laws. In 2020, there are no violations to the Code of Conduct happened in the Company.

MANAGEMENT/EMPLOYEE SHARE OWNERSHIP PROGRAM

As of December 31, 2020, the Company still in the process of preparing the rules for the implementation of ESOP/MSOP.



SISTEM PELAPORAN PELANGGARAN

WHISTLEBLOWING SYSTEM

Sistem pelaporan pelanggaran merupakan sistem yang memungkinkan seluruh karyawan untuk melakukan pengaduan/pelaporan atas dugaan tindakan pelanggaran secara anonim. Keberadaan sistem pelaporan pelanggaran menjadi sangat penting bagi Perseroan agar kegiatan usaha dapat dilakukan secara profesional dan berintegritas, sehingga tidak menimbulkan kerugian dan keraguan bagi para pemangku kepentingan.

Karyawan didorong untuk dapat bersikap proaktif dan berani untuk menyampaikan pelaporan terkait temuan tindakan-tindakan kecurangan, penyalahgunaan maupun tindakan lainnya yang dapat merugikan dan menghambat jalannya usaha Perseroan. Seluruh pelaporan akan dikelola dengan terstruktur dan melindungi identitas pelapor (prinsip anonimitas).

Pada 2020, Perseroan tidak menerima dan menemukan adanya kasus-kasus pelanggaran melalui sistem pelaporan pelanggaran.

Whistleblowing system is a system which empowers the employees to anonymously report/submit a report upon alleged violation. The whistleblowing system becomes so important for the Company in order to carry out the business activities professionally and with integrity, so there are no loss and doubts for all stakeholders.

The employees are encouraged to be proactive and brave in submitting reports regarding to fraud, abuse, and other actions which cause loss and affect the Company's business. Every report will be managed structurally and protect the whistleblower identity (anonymity principle).

In 2020, the Company did not receive and find any violation reports through whistleblowing system.

PENERAPAN PEDOMAN TATA KELOLA PERUSAHAAN TERBUKA

IMPLEMENTATION OF CORPORATE GOVERNANCE GUIDELINE FOR PUBLIC COMPANY

Penerapan aspek dan prinsip tata kelola perusahaan mengacu pada prinsip-prinsip tatakelola yang dilakukan pada setiap kegiatan Perseroan sesuai ketentuan OJK yaitu SEOJK No. 32 yang mencakup 5 (lima) aspek, 8 (delapan) prinsip dan 25 rekomendasi penerapan aspek dan prinsip tata kelola dengan uraian sebagai berikut:

The implementation of corporate governance principles and aspects refer to the governance principles applied in all of the Company's activities, according to the OJK regulation, SEOJK No. 32, consists of 5 (five) aspects, 8 (eight) principles and 25 recommendations of governance principles implementation with following descriptions:

NO	PRINSIP Principles	REKOMENDASI Recommendations	IMPLEMENTASI Implementation	STATUS
I	Aspek 1: Hubungan Perusahaan Terbuka dengan Pemegang Saham dalam Menjamin Hak-hak Pemegang Saham Aspect 1: Relationship of Public Company with Shareholders in Ensuring Shareholders' Rights			
	Prinsip 1: Meningkatkan Nilai Penyelenggaraan Rapat Umum Pemegang Saham (RUPS) Principle 1: Increase the Value of General Meeting of Shareholders (GMS)	Perusahaan Terbuka memiliki cara atau prosedur teknis pengumpulan suara (<i>voting</i>) baik secara terbuka maupun tertutup yang mengedepankan independensi dan kepentingan pemegang saham. Public Company has the means or procedures for open and closed voting that emphasize on independence, and the interest of shareholders.		Dipatuhi Complied
		Seluruh Anggota Direksi dan anggota Dewan Komisaris Perusahaan Terbuka hadir dalam RUPST. All members of the Board of Directors and the Board of Commissioners of the Public Company attended the AGMS.	RUPST Perseroan dihadiri oleh mayoritas anggota Direksi dan Dewan Komisaris. Majority of Board of Commissioners members and all Board of Directors members attended the AGMS.	Diungkapkan Disclosed
		Ringkasan risalah RUPS tersedia dalam Situs Web Perusahaan Terbuka paling sedikit selama 1 (satu) tahun. Summary of minutes of the GMS are available in the Public Company's Website for at least 1 (one) year.		Dipatuhi Complied



	<p>Prinsip 2: Meningkatkan Kualitas Komunikasi Perusahaan Terbuka dengan Pemegang Saham atau Investor Principle 2: Enhancing the Quality of Communication with Shareholders or Investor</p>	<p>Perusahaan Terbuka memiliki suatu kebijakan komunikasi dengan pemegang saham atau investor. Public Company has a communication policy with shareholders or investors.</p>	<p>Dipatuhi Complied</p>
		<p>Perusahaan Terbuka mengungkapkan kebijakan komunikasi Perusahaan Terbuka dengan pemegang saham atau investor dalam situs Web. Public Company discloses its communication policy with shareholders or investors in the Website.</p>	<p>Dipatuhi Complied</p>
II	<p>Aspek 2: Fungsi dan Peran Dewan Komisaris Aspect 2: The Role of Board of Commissioners</p>		
	<p>Prinsip 3: Memperkuat Keanggotaan dan Komposisi Dewan Komisaris Principle 3: Enhancing the Composition of the Board of Commissioners</p>	<p>Penentuan jumlah anggota Dewan Komisaris mempertimbangkan kondisi Perusahaan Terbuka. Determination of the number of members of the Board of Commissioners by taking into account the condition of the Public Company.</p>	<p>Dipatuhi Complied</p>
		<p>Penentuan komposisi Dewan Komisaris memperhatikan keberagaman keahlian, pengetahuan dan pengalaman yang dibutuhkan. Determination of the composition of the Board of Commissioners takes into account the diversity of expertise, knowledge and experience needed.</p>	<p>Dipatuhi Complied</p>
	<p>Prinsip 4: Meningkatkan Kualitas Pelaksanaan Tugas dan Tanggung Jawab Dewan Komisaris Principle 4: Improving the Quality of Implementation of Duties and Responsibilities of the Board of Commissioners</p>	<p>Dewan Komisaris mempunyai kebijakan penilaian sendiri (<i>self- assessment</i>) untuk menilai kinerja Dewan Komisaris. The Board of Commissioners has a self-assessment policy to assess the performance of the Board of Commissioners.</p>	<p>Dipatuhi Complied</p>

	<p>Kebijakan penilaian sendiri (<i>self-assessment</i>) untuk menilai kinerja Dewan Komisaris, diungkapkan melalui Laporan Tahunan Perusahaan Terbuka.</p> <p>A self-assessment policy to assess the performance of the Board of Commissioners is disclosed through the Annual Report of the Public Company.</p>		Dipatuhi Complied
	<p>Dewan Komisaris mempunyai kebijakan terkait pengunduran diri anggota Dewan Komisaris apabila terlibat dalam kejahatan keuangan.</p> <p>The Board of Commissioners has a policy related to the resignation of members of the Board of Commissioners in the case of involvement in financial crimes.</p>		Dipatuhi Complied
	<p>Dewan Komisaris atau Komite yang menjalankan fungsi Nominasi dan Remunerasi menyusun kebijakan suksesi dalam proses Nominasi Anggota Direksi.</p> <p>The Board of Commissioners or Committee that carries out the Nomination and Remuneration function prepares a succession policy in the Nomination process of the Board of Directors members.</p>	<p>Perseroan saat ini belum memiliki kebijakan suksesi dalam proses Nominasi anggota Direksi. Hingga 2020, proses nominasi anggota Direksi diajukan oleh Pemegang Saham Perseroan dan akhirnya akan meminta persetujuan dari RUPS.</p> <p>Currently, the Company does not have a succession policy in the Nomination process of the Board of Directors members. Until 2020, the nomination of the Board of Directors members is proposed by the Company's Shareholders and finally approved by the GMS.</p>	Diungkapkan Disclosed
III	Aspek 3: Fungsi dan Peran Direksi Aspect 3: Functions and Roles of the Board of Directors		
	<p>Prinsip 5: Memperkuat Keanggotaan dan Komposisi Direksi</p> <p>Principle 5: Enhancing the Composition of the Board of Directors.</p>	<p>Penentuan jumlah anggota Direksi mempertimbangkan kondisi Perusahaan Terbuka serta efektivitas dalam pengambilan keputusan.</p> <p>The condition of the Public Company and decision-making effectiveness are taken into consideration in determining the composition of the Board of Directors.</p>	Dipatuhi Complied
		<p>Penentuan komposisi anggota Direksi memperhatikan, keberagaman keahlian, pengetahuan, dan pengalaman yang dibutuhkan.</p> <p>Diversity of expertise, knowledge, and required experience have been taken into consideration in determining the composition of the Board of Directors.</p>	Dipatuhi Complied



	<p>Anggota Direksi yang membawahi bidang akuntansi atau keuangan memiliki keahlian dan/atau pengetahuan di bidang akuntansi.</p> <p>The member of the Board of Directors overseeing accounting or finance has accounting expertise and/or knowledge.</p>		Dipatuhi Complied
<p>Prinsip 6: Meningkatkan Kualitas Pelaksanaan Tugas dan Tanggung Jawab Direksi Principle 6: Improving the Quality of the Duties and Responsibilities of the Board of Directors</p>	<p>Direksi mempunyai kebijakan penilaian sendiri (<i>self-assessment</i>) untuk menilai kinerja Direksi.</p> <p>The Board of Directors has a self-assessment policy to assess the performance of the Board of Directors.</p>	<p>Direksi tidak mempunyai kebijakan penilaian sendiri (<i>self-assessment</i>) untuk menilai kinerja Direksi dikarenakan penilaian kinerja Direksi dilakukan oleh Dewan Komisaris.</p> <p>The Board of Directors does not have a self-assessment policy to assess its performance because assessment of the Board of Directors performance is conducted by the Board of Commissioners.</p>	Diungkapkan Disclosed
	<p>Kebijakan penilaian sendiri (<i>self-assessment</i>) untuk menilai kinerja Direksi diungkapkan melalui laporan tahunan Perusahaan Terbuka.</p> <p>Self-assessment policies to assess the performance of the Directors are disclosed through the annual report of the Public Company.</p>	<p>Sehubungan dengan penilaian kinerja Direksi, Perseroan mengungkapkan hal tersebut melalui Laporan Tahunan dengan menyatakan bahwa penilaian kinerja Direksi dilakukan oleh Dewan Komisaris.</p> <p>In connection with assessment of the Board of Directors performance, the Company discloses such matter through its Annual Report by stating that assessment of the Board of Directors performance is conducted by the Board of Commissioners.</p>	Diungkapkan Disclosed
	<p>Direksi mempunyai kebijakan terkait pengunduran diri anggota Direksi apabila terlibat dalam kejahatan keuangan.</p> <p>The Board of Directors has a policy related to the resignation of members of the Board of Directors in case of involvement in financial crimes.</p>	<p>Perseroan saat ini belum memiliki kebijakan pengunduran diri anggota Direksi apabila terlibat dalam kejahatan keuangan. Namun ke depannya, Perseroan akan mempertimbangkan untuk menyusun kebijakan yang dimaksud.</p> <p>Currently, the Company does not have a policy related to the resignation of members of the Board of Directors in case of involvement in financial crimes. But in the future, the Company will consider to develop such policy.</p>	Diungkapkan Disclosed

IV	Aspek 4: Partisipasi Pemangku Kepentingan Aspect 4: Stakeholders Participation		
<p>Prinsip 7: Meningkatkan Aspek Tata Kelola Perusahaan melalui Partisipasi Pemangku Kepentingan Principle 7: Improving Corporate Governance Aspects through Stakeholders Participation</p>	<p>Perusahaan Terbuka memiliki kebijakan untuk mencegah terjadinya <i>insider trading</i>. The Public Companies have policies to prevent insider trading.</p>	<p>Dipatuhi Complied</p>	
	<p>Perusahaan Terbuka memiliki kebijakan antikorupsi dan anti-<i>fraud</i>. The Public Company has an anticorruption and antifraud policy.</p>	<p>Dipatuhi Complied</p>	
	<p>Perusahaan Terbuka memiliki kebijakan tentang seleksi dan peningkatan kemampuan pemasok atau <i>vendor</i>. The Public Company has a policy related to the selection and improvement of suppliers' or vendors' capabilities.</p>	<p>Perseroan saat ini sudah memiliki kebijakan tentang seleksi pemasok atau vendor, namun Perseroan akan mempertimbangkan untuk memiliki kebijakan terkait peningkatan kemampuan pemasok atau vendor. Currently, the Company's policy only covers the selection of suppliers or vendors, but the Company will consider to have a policy related to improving the capabilities of suppliers or vendors.</p>	<p>Diungkapkan Disclosed</p>
	<p>Perusahaan Terbuka memiliki kebijakan tentang pemenuhan hak- hak kreditur. The Public Company has a policy regarding the fulfillment of creditor rights.</p>	<p>Kebijakan tentang pemenuhan hak-hak kreditur tertuang di dalam setiap perjanjian yang dilakukan antara Perseroan dengan Kreditur. Policy on the fulfillment of the rights of creditors is stipulated in every agreement made between the Company and Creditors.</p>	<p>Diungkapkan Disclosed</p>
	<p>Perusahaan Terbuka memiliki kebijakan sistem <i>whistleblowing</i>. The Public Company has a whistleblowing system policy.</p>	<p>Perseroan sudah memiliki kebijakan yang serupa dengan <i>Whistleblowing System</i>. The Company already has a policy similar to the Whistleblowing System.</p>	<p>Diungkapkan Disclosed</p>



	<p>Perusahaan Terbuka memiliki kebijakan pemberian insentif jangka panjang kepada Direksi dan karyawan. The Public Company has a policy of providing long-term incentives to the Board of Directors and employees.</p>	<p>Perseroan saat ini belum memiliki kebijakan pemberian insentif jangka panjang kepada Direksi dan karyawan. Namun ke depannya, Perseroan akan mempertimbangkan untuk menyusun kebijakan yang dimaksud.</p> <p>Currently, the Company does not have a policy on the provision of long-term incentives to the Board of Directors and employees. But in the future, the Company will consider to develop such policy.</p>	<p>Diungkapkan Disclosed</p>
V	Aspek 5: Keterbukaan Informasi Aspect 5: Information Disclosure		
	<p>Prinsip 8: Meningkatkan Pelaksanaan Keterbukaan Informasi Principle 8: Improving the Implementation of Information Disclosure</p>	<p>Perusahaan Terbuka memanfaatkan penggunaan teknologi informasi secara lebih luas selain Situs Web sebagai media keterbukaan informasi. The Public Company utilizes the use of information technology more broadly other than the Company Website as a media for information disclosure.</p>	<p>Dipatuhi Complied</p>
		<p>Laporan Tahunan Perusahaan Terbuka mengungkapkan pemilik manfaat akhir dalam kepemilikan saham Perusahaan Terbuka paling sedikit 5% (lima persen), selain pengungkapan pemilik manfaat akhir dalam kepemilikan saham Perusahaan Terbuka melalui pemegang saham utama dan pengendali. The Annual Report of the Public Company reveals the owner of the final benefit in the ownership of the Public Company at least 5% (five percent), in addition to disclosure of the final beneficial owner in the share ownership of the Public Company through the main and controlling shareholders.</p>	<p>Dipatuhi Complied</p>





AYO....

#SWABYUK!

Barito Pacific



Bersatu Melawan Covid-19





TANGGUNG JAWAB SOSIAL PERUSAHAAN

CORPORATE SOCIAL RESPONSIBILITY



LANDASAN HUKUM

LEGAL FRAMEWORK

Komitmen Perseroan dalam menjalankan program tanggung jawab sosial perusahaan (*Corporate Social Responsibility/CSR*) secara berkelanjutan merupakan wujud kepatuhan terhadap peraturan perundang-undangan yang berlaku, yakni:

- Undang-Undang No. 40 tahun 2007 mengenai Perseroan
- Undang-Undang No. 25 tahun 2007 mengenai Penanaman Modal
- Peraturan Pemerintah No. 47 tahun 2012 mengenai Tanggung Jawab Sosial dan Lingkungan Perseroan Terbatas

Sebagai bentuk partisipasi terhadap upaya pembangunan berkelanjutan, Perseroan juga menyelaraskan aktivitas CSR sesuai dengan *Sustainable Development Goals* (SDGs) untuk membangun taraf kehidupan yang lebih baik di Indonesia.

Pelaksanaan program CSR Perseroan yang telah diseraskan dengan aspek SDGs meliputi dimensi ekonomi, sosial dan lingkungan, di mana Perseroan mengadopsi konsep *Triple Bottom Lines* (*People, Profit, Planet*).

The Company's commitment to implementing a sustainable Corporate Social Responsibility (CSR) program is part of compliance with applicable laws and regulations, such as:

- Law No. 40 of 2007 concerning the Company's
- Law No. 25 of 2007 concerning Capital Investment
- Government Regulation No. 47 of 2012 concerning Social and Environmental Responsibility for Limited Liability Company

As a commitment in implementing sustainable development efforts, the Company aligned the CSR activities in accordance with the Sustainable Development Goals (SDGs) to create a better standard of living in Indonesia.

The implementation of the Company's CSR programs according to the SDGs aspects covers the economic, social and environmental dimensions, in which the Company adopts the Triple Bottom Lines (*People, Profit, Planet*).

YAYASAN BAKTI BARITO

Seluruh kegiatan CSR Perseroan dilakukan melalui Yayasan Bakti Barito (YBB) yang didirikan sejak 2011, guna mendorong kontribusi positif Perseroan kepada lingkungan dan masyarakat sekitar. Sejak 2018, YBB berfokus pada 4 (empat) pilar keberlanjutan, yakni:



Pendidikan
Education



Lingkungan
Environment



Ekonomi
Economy



Sosial
Social

- Bantuan Kemanusiaan
Support for Humanity
- Infrastruktur
Infrastructure
- Kesehatan
Health

BAKTI BARITO FOUNDATION

All of the Company's CSR activities have been carried out through Bakti Barito Foundation (YBB), that was established in 2011, with a purpose to encourage the Company's positive contribution to the environment and communities. Since 2018, YBB has been focusing on 4 (four) sustainability pillars, namely:



PILAR 1: PENDIDIKAN 1ST PILLAR: EDUCATION

Salah satu fokus YBB adalah untuk meningkatkan kualitas pendidikan secara progresif selaras dengan mimpi dan upaya Perseoran untuk mencerdaskan bangsa. Oleh sebab itu, YBB merumuskan sejumlah inisiatif dan program yang bergerak dalam bidang pendidikan.

YBB memiliki Pusat Studi Pendidikan dan Kebijakan (PSPK), yaitu sebuah yayasan nonprofit independen yang berfokus pada penguatan kebijakan untuk membentuk ekosistem pendidikan yang berpihak pada anak. PSPK merupakan mitra strategis pemerintah dan bekerjasama secara harmonis dengan berbagai kementerian dan lembaga pemerintahan. Berikut adalah berbagai program yang dilakukan PSPK sepanjang 2020:

1. Berkolaborasi dengan Kemendikbud dan pemerintahan daerah untuk melakukan evaluasi dan merumuskan kebijakan Penerimaan Peserta Didik Baru (PPDB) yang lebih berkeadilan sosial.
2. Membantu Kemendikbud mengevaluasi dan merancang kurikulum nasional yang lebih sederhana untuk mencapai Merdeka Belajar.
3. Mendukung Balitbang Kemendikbud dalam mengevaluasi kebijakan Asesmen Nasional.
4. Bersama Dirjen Guru dan Tenaga Kependidikan (GTK), ikut terlibat merumuskan pelatihan guru berskala nasional. Sebanyak 2640 guru dari 56 kabupaten/kota terpilih untuk menjadi Guru Penggerak, dengan 507 pendamping terpilih dan 147 fasilitator.
5. Membantu Kemendikbud merancang strategi reformasi kebijakan ekosistem perguruan tinggi menuju Kampus Merdeka
6. Bersama Pemerintahan Daerah dan Kementerian Agama, turut terlibat dalam membuat rekomendasi kebijakan untuk meningkatkan mutu sekolah dan madrasah swasta.

YBB focuses on improving education quality progressively, in line with the Company's vision and initiatives to develop the nation's intellectual life. Therefore, YBB has developed a number of initiatives and programs in education.

YBB operates the Center for Education and Policy Studies (PSPK), which is an independent nonprofit foundation that focuses on formulating policies for developing an inclusive education ecosystem. PSPK is a strategic partner of the government, which collaborates with various ministries and government agencies. Various programs conducted by PSPK in 2020 were as follows:

1. Collaboration with the Ministry of Education and Culture and local governments to fairly and equally evaluate and formulate policies for new student admissions.
2. Provision of assistance to the Ministry of Education and Culture to evaluate and design a simpler national curriculum to achieve Independent Learning.
3. Provision of support to the Research and Development Agency of the Ministry of Education and Culture in evaluating the National Assessment policy.
4. Collaboration with the Director General of Teachers and Educational Personnel (GTK) in formulating a national teacher training program. A total of 2,640 teachers from 56 districts/cities were selected to become *Guru Penggerak* Teacher as Initiator with 507 assistants and 147 facilitators.
5. Provision of assistance to the Ministry of Education and Culture in formulating a strategy of university ecosystem policy reform towards Merdeka Campus
6. Collaboration with the Regional Government and the Ministry of Religious Affairs in formulating policy recommendations to improve the quality of private schools and madrasahs/Islamic schools.



YBB juga bekerjasama dengan The Learning Farm (TLF) untuk membantu Direktorat Vokasi Kementerian Pendidikan dan Kebudayaan dalam mengembangkan kurikulum SMK Pertanian. Selain itu, YBB juga mengembangkan Sekolah Ehipassiko, sekolah binaan dari monastic Wihara Ekayana.

Dalam bidang pendidikan, Perseroan menjalankan sejumlah program berikut ini:

- Penyelenggaraan program Beasiswa Barito Pacific kepada anak karyawan.
- Penyelenggaraan program Beasiswa Chandra Asri bagi masyarakat daerah sekitar operasional Perseroan dengan program Beasiswa Pendidikan Dan Pelatihan Teknisi Industri Kimia (P3tik) Universitas Tirtayasa untuk 12 penerima manfaat dan beasiswa Presiden Direktur untuk 42 anak karyawan.
- Penyelenggaraan program Beasiswa Star Energy.
- Pengembangan kurikulum untuk SMK Pertanian dalam ketahanan pangan melalui kerjasama dengan The Learning Farm.
- Chandra Asri membantu pengadaan rak buku dan 835 judul buku bacaan untuk Pojok Literasi di beberapa sekolah mitra di sekitar perusahaan.
- Star Energy Wayang Windu memfasilitasi TBM Saba Desa sebagai perpustakaan yang menyelenggarakan kegiatan literasi dan berupaya mencapai Akreditasi A dari Perpustakaan.
- Menyelenggarakan Program Masagi, yaitu program peningkatan literasi yang dilakukan oleh Star Energy Darajat bekerjasama dengan beberapa perguruan tinggi bagi masyarakat di sekitar operasi.
- Chandra Asri melakukan pembangunan dan perbaikan fasilitas sarana prasarana PAUD.
- Star Energy Geothermal melakukan pelatihan kepada para guru PAUD agar mendapatkan sertifikat HIMPAUDI, serta memberikan bantuan untuk pembelajaran daring dan luring selama pandemik kepada siswa SD.

YBB also collaborated with The Learning Farm (TLF) to assist the Directorate of Vocational Education of the Ministry of Education and Culture in developing the curriculum of Vocational High School in Agriculture. In addition, YBB also established Ehipassiko School, a school fostered by the monastic Vihara Ekayana.

The Company carried out the following educational programs:

- Implementation of the Barito Pacific Scholarship program for children of employees.
- Chandra Asri Scholarship program for local communities living around the Company's operational area with Tirtayasa University Chemical Engineering Educational and Training Scholarship (P3tik) program for 12 beneficiaries and President Director scholarship program for 42 children of employees.
- Implementation of Star Energy Scholarship program.
- Development of the curriculum for Agricultural Vocational High School in food security through collaboration with The Learning Farm.
- Chandra Asri assisted the procurement of bookshelves and 835 books for Literacy Corner in several partner schools located near the Company.
- Provision of facilities from Star Energy WayangWindu to TBM Saba Desa as a library that organizes literacy activities as well as striving to obtain Accreditation A from the National Library.
- The establishment of Masagi Program, which is a literacy improvement program carried out by Star Energy Darajat in collaboration with several universities for communities around the operational area.
- Chandra Asri carried out the construction and development of Early Childhood Education (PAUD) infrastructure facilities.
- Star Energy Geothermal conducted trainings for PAUD teachers to receive HIMPAUDI certificates and provided an assistance for both online and offline learnings for elementary school students during the pandemic.

- Pemberian edukasi tentang pengelolaan plastik yang bertanggungjawab untuk siswa-siswi sekolah dasar di seluruh Indonesia melalui program Education Toolkit on Plastic Management for Primary School "Kelola Plastik Untuk Bumi Lestari".
- Provision of educational material on a responsible plastic management for elementary school students across Indonesia through the program of Education Toolkit on Plastic Management for Primary School "Zero Waste for a Sustainable Earth".



PILAR 2: LINGKUNGAN 2ND PILLAR: ENVIRONMENT

Perseroan menyadari bahwa kegiatan usahanya bersinggungan langsung dengan kesejahteraan alam dan lingkungan. Oleh sebab itu, Perseroan menaruh perhatian yang besar terhadap pengelolaan alam dan lingkungan, dan berkomitmen untuk memanfaatkan alam secara bertanggungjawab.

Dalam kegiatan operasional sehari-hari, Perseroan menerapkan inisiatif efisiensi penggunaan kertas, air dan listrik secara konsisten. Selain itu, Perseroan juga memberlakukan system pengelolaan sampah dan limbah dengan menganut prinsip ekonomi sirkular.

PROGRAM PENGELOLAAN SAMPAH

Perseroan mengimplementasikan program pengelolaan sampah secara terpadu sebagai upaya edukasi and advokasi untuk memilah sampah dari sumbernya. Kegiatan ini bertujuan untuk meringankan beban Tempat Pembuangan Akhir (TPA) dan meningkatkan persentase daur ulang sampah untuk ekonomi sirkular.

Sejak 2019, Perseroan telah memulai program pengelolaan sampah di kalangan internal dengan melibatkan seluruh tenant dan grup yang berada di Wisma Barito Pacific. Program ini berhasil mereduksi kuantitas sampah dari Gedung Wisma Barito Pacific yang dibuang ke TPA hingga bekerjasama dengan organisasi waste4change.

The Company comprehends that its business activities are interconnected with the nature and environmental welfare. Therefore, the Company concerns with the environmental management, and is committed to utilizing nature in a responsible manner.

The Company continuously implements the paper, water and electricity efficiency initiatives in its operating activities. In addition to these initiatives, the Company also implements waste management system by applying the principle of circular economy.

WASTE MANAGEMENT PROGRAM

The Company has implemented an integrated waste management program as educational and advocacy efforts for waste sorting. This activity aims to ease the burden of landfills and increase the percentage of waste recycling for circular economy.

Since 2019, the Company has initiated an internal waste management program involving all tenants and groups at Wisma Barito Pacific. This program succeeded in reducing the quantity of waste from Wisma Barito Pacific Building which was disposed to the landfill, and collaborated with waste4change organization.



Perseroan juga mengolah sampah domestik dari kegiatan Hotel Mambruk dengan menerapkan inisiatif Mambruk Green Resort. Melalui pengolahan sampah organik ini, Perseroan memperoleh media tanam untuk memasok kebutuhan dapur mandiri serta pembiakan *black soldier fly* untuk pakan ternak dan pupuk organik.

PEMBUATAN PLASTIK RAMAH LINGKUNGAN

Bersama dengan Chandra Asri, Perseroan telah melakukan pembuatan plastik ramah lingkungan yang lebih mudah terurai dengan paparan sinar matahari dan panas ultraviolet. Perseroan berharap kehadiran plastik ramah lingkungan ini mampu mendukung pengurangan sampah secara signifikan.

REHABILITASI DAN REVEGETASI

Sekitar 180.000 pohon telah ditanam untuk melakukan restorasi 230 ha hutan koridor Halimun Salak dengan tingkat keberhasilan tumbuhnya pohon lebih dari 90% dan memberikan kontribusi tersedianya cadangan karbon sebesar 150.000 ton per tahun.

SERTIFIKASI BIDANG LINGKUNGAN

Perseroan memiliki sertifikasi di bidang lingkungan dari Société Générale de Surveillance (SGS) yaitu ISO 50001:2011 Sistem Manajemen Energi.

PENGHARGAAN BIDANG LINGKUNGAN

Dalam PROPER 2019-2020, PT Styrimdo Mono Indonesia (SMI), anak perusahaan Chandra Asri menerima penghargaan kategori Hijau sedangkan Star Energy Geothermal Salak, Ltd dan Star Energy Geothermal (Wayang Windu) Limited memperoleh penghargaan kategori tertinggi yaitu peringkat Emas.

The Company also treated the domestic waste from Hotel Mambruk activities by implementing the Mambruk Green Resort initiative. Through this organic waste management, the Company obtains the growing media to supply independent kitchens as well as breeding the black soldier fly for animal feeds and organic fertilizers.

ENVIRONMENTALLY-FRIENDLY PLASTIC MANUFACTURING

With Chandra Asri, The Company developed an environmentally-friendly plastic manufacturing with a material that is easily biodegraded by exposure to sunlight and ultraviolet heat. The Company expects that the presence of this environmentally-friendly plastic is able to support a significant waste reduction.

REHABILITATION AND REVEGETATION

Approximately a total of 180,000 trees have been planted for the restoration of 230 hectares of forest corridor in Halimun Salak with a tree growth success rate of more than 90%, which contributed to the availability of carbon reserves of 150,000 tons per year.

ENVIRONMENTAL CERTIFICATION

The Company has a certification in environmental field from Société Générale de Surveillance (SGS) which is ISO 50001:2011 Energy Management System.

ENVIRONMENTAL AWARD

For 2019-2020 PROPER award recognition, PT Styrimdo Mono Indonesia (SMI), a subsidiary of Chandra Asri, received an award in the Green category, while Star Energy Geothermal Salak, Ltd. and Star Energy Geothermal (Wayang Windu) Limited received the Gold rating, which was the highest award category.

Berikut adalah peringkat PROPER yang dimiliki oleh entitas anak Perseroan pada 2019-2020:

- PT Styrindo Mono Indonesia (SMI): Biru
- Star Energy Geothermal (Wayang Windu) Limited: Emas
- Star Energy Geothermal Salak, Ltd: Emas
- Star Energy Geothermal Darajat-II Limited: Hijau

MEKANISME PENGADUAN MASALAH LINGKUNGAN

Perseroan menyediakan sarana pengaduan untuk masalah lingkungan yang terjadi dalam lingkungan Perseroan. Penyampaian laporan dapat dilakukan melalui berbagai jalur komunikasi seperti surel, kotak saran, dan panggilan telepon yang dikelola oleh Perseroan untuk ditindaklanjuti dan diselesaikan hingga tuntas.

The Company's subsidiaries received PROPER recognition in 2019-2020 as follows:

- PT Styrindo Mono Indonesia (SMI): Blue
- Star Energy Geothermal (Wayang Windu) Limited: Gold
- Star Energy Geothermal Salak, Ltd: Gold
- Star Energy Geothermal Darajat-II Limited: Green

ENVIRONMENTAL ISSUE REPORTING MECHANISM

The Company provides a reporting mechanism for environmental issues that occur within the Company. The report can be submitted through various communication channels, such as email, suggestion box and phone call managed by the Company in order to be followed-up and settled.



PILAR 3: EKONOMI 3RD PILLAR: ECONOMY

Dalam pilar ekonomi, Perseroan melakukan berbagai program berikut ini:

- Memperkenalkan keterampilan *urban farming* bagi karyawan sebagai solusi kemandirian pangan saat pandemi. Pelatihan ini difasilitasi oleh Joglo Tani dan Paradesa.
- Chandra Asri melibatkan masyarakat sekitar dalam kegiatan membuat masker kain, mengembangkan produk anyaman bambu serta pemberdayaan nelayan.
- Star Energy Salak melakukan program pertanian organik untuk kelompok tani Pulosari
- Star Energy Wayang Windu bekerjasama dengan Koperasi UMKM Nurkayana melakukan program budi daya jamur tiram ramah lingkungan
- Melalui Star Energy Darajat, Perseroan membantu prasarana produksi berupa *screen house* untuk menyimpan dan mengeringkan kopi bagi petani kopi di Sirnajaya, Kecamatan Pasirwangi.

In economic pillar, the Company carries out the following programs:

- Introduction of urban farming skill to employees as a food self-sufficiency solution during the pandemic. This training was facilitated by Joglo Tani and Paradesa.
- Chandra Asri engaged with the local community in making cloth masks, developing woven bamboo products, and empowering fishermen.
- Star Energy Salak implemented organic farming program to Pulosari farmer groups.
- Collaboration between Star Energy Wayang Windu and Nurkayana MSMEs to carry out an environmentally-friendly oyster mushroom cultivation program.
- Through Star Energy Darajat, the Company supported the production infrastructure in the form of screen houses to store and dry coffee for the coffee farmers in Sirnajaya, Pasirwangi District.



PILAR 4: SOSIAL **4TH PILLAR: SOCIAL**

Perseroan menaruh perhatian yang besar terhadap kesejahteraan hidup masyarakat dan komunitas yang hidup berdampingan dengan Perseroan. Rasa tanggungjawab dan kepedulian ini diwujudkan melalui beragam program pengembangan sosial yang bertujuan untuk meningkatkan taraf hidup masyarakat, serta mendorong pemberdayaan masyarakat agar dapat hidup secara mandiri.

Pada 2020, Perseroan mengadakan berbagai kegiatan yang terbagi dalam bidang bantuan kemanusiaan, infrastruktur dan kesehatan.

BANTUAN KEMANUSIAAN

- Pemberian beragam bantuan medis senilai Rp40 miliar terkait penanganan pandemi Covid-19.
- Pemberian 24.271 paket bantuan kebutuhan pokok kepada masyarakat yang membutuhkan.
- Donasi hewan kurban melalui masjid dan komunitas di sekitar operasi.
- Mendistribusikan 79.241 kotak plastik berdinding tipis untuk daging kurban ke beberapa masjid di daerah Cilegon dan Jakarta.

INFRASTRUKTUR

- Chandra Asri membantu membangun jamban untuk meningkatkan sanitasi masyarakat di lingkungan Nagrek, Kelurahan Kepuh.

KESEHATAN

- Mendukung kesehatan ibu hamil dan balita melalui penyelenggaraan pos gizi ibu hamil dan balita.

The Company put a great concern in the welfare of people and communities who live nearby with the Company. The Company's responsibilities and concerns are manifested through various social development programs aimed at improving the people's quality of life as well as encouraging community empowerment in order to live independently.

In 2020, the Company held various activities, which are categorized into humanity support, infrastructure, and health.

SUPPORT FOR HUMANITY

- Provision of various medical assistance amounted to Rp40 billion related to the handling of Covid-19 pandemic.
- Provision of 24,271 basic needs packages to support the underprivileged communities.
- Donation of sacrificial animals through mosques and communities around the operational area.
- Provision of 79,241 thin-walled plastic boxes for qurbani meat to several mosques in Cilegon and Jakarta.

INFRASTRUCTURE

- Chandra Asri provided assistance in building toilets to improve sanitation in Nagrek, Kepuh Village.

HEALTH

- Supporting the health of pregnant women and toddlers through the implementation of children's nutritional care post program for pregnant women and toddlers.

- Pemberian donasi alat Kesehatan kepada Pemerintah Kota Cilegon
 - Pemberian donasi 500 vaksin influenza FluQuadri untuk para tenaga medis melalui BPBD Banten.
 - Penyerahan bantuan mobil laboratorium PCR kepada Badan Nasional Penanggulangan Bencana
 - Penyelenggaraan sosialisasi dan edukasi kepada masyarakat mengenai Perilaku Hidup Bersih dan Sehat dalam upaya pencegahan penularan Covid-19
- Donation of medical devices to the City Government of Cilegon
 - Donation of 500 FluQuadri influenza vaccines for medical personnel through Banten Regional Disaster Management Agency.
 - Provision of PCR laboratory car assistance to the National Disaster Management Agency.
 - Dissemination and education to public concerning the Clean and Healthy Behavior in an effort to prevent the transmission of Covid-19.

DUKUNGAN TERHADAP PENANGANAN COVID-19

Sebagai bentuk dukungan terhadap upaya pemerintah menangani pandemi Covid-19, Chandra Asri memproduksi jenis Polypropylene nonwoven tipe HS35NW, bahan yang digunakan untuk alat pelindung medis dan masker bedah. Kami juga meningkatkan kapasitas produksi sebesar 4 (empat) kali lipat untuk memenuhi permintaan dalam negeri sambil bersiap untuk ekspor.

SOCIAL RETURN ON INVESTMENT (SROI)

Perseroan memiliki metode tertentu untuk mengukur pencapaian dampak program sosial dalam bentuk perhitungan finansial. SROI digunakan sebagai salah satu KPI dalam perancangan dan evaluasi program CSR oleh unit-unit bisnis dan menjadi dokumen penyertaan untuk penilaian PROPER.

GERAKAN ANTIKORUPSI

Perseroan secara aktif mendukung gerakan antikorupsi yang dicanangkan pemerintah. Hal ini juga selaras dengan penerapan praktik GCG yang dijalankan oleh Perseroan.

SUPPORT OF COVID-19 HANDLING

In supporting the government's efforts to handle the Covid-19 pandemic, Chandra Asri produced Polypropylene nonwoven tipe HS35NW type of materials used for medical protective equipment and surgical masks. We also increased our production capacity by 4 (four) times to meet the domestic demand while preparing to export the products.

SOCIAL RETURN ON INVESTMENT (SROI)

The Company has a certain method to measure the impact of social programs in the form of financial calculations. SROI is used as one of the KPIs in the design and evaluation of CSR programs by business units, as well as becoming an inclusion document for PROPER assessment.

ANTICORRUPTION INITIATIVE

The Company actively supports the anticorruption movement initiated by the government, which is in line with the implementation of GCG practices carried out by the Company.



TANGGUNG JAWAB BIDANG KETENAGAKERJAAN, KESEHATAN DAN KESELAMATAN KERJA (K3)

RESPONSIBILITY IN OCCUPATIONAL HEALTH, SAFETY (OHS) AND EMPLOYMENT

Berlandaskan pada Peraturan Menteri Ketenagakerjaan No. 5 tahun 2018 tentang Keselamatan dan Kesehatan Kerja (K3) dan ISO 14001:2015, Perseroan teguh berkomitmen menjalankan program ketenagakerjaan dan K3 sebagai bentuk pemenuhan kepatuhan terhadap prosedur kesehatan dan keselamatan. Kedisiplinan Perseroan dalam menjalankan aspek K3 bertujuan untuk memastikan keamanan dan keselamatan seluruh karyawan Perseroan. Selain itu, sebagai warga korporasi, Perseroan juga mematuhi peraturan ketenagakerjaan yang berlaku.

KETENAGAKERJAAN

Seluruh kebijakan Perseroan terkait dengan bidang ketenagakerjaan telah mematuhi peraturan perundang-undangan yang berlaku. Perseroan senantiasa berupaya untuk membangun hubungan yang mutualisme dan kondusif dengan seluruh karyawan, sehingga karyawan dapat memberikan kontribusi terbaik bagi Perseroan serta meningkatkan taraf hidupnya.

Perseroan berkomitmen untuk memperlakukan seluruh karyawan dengan adil dan setara, tanpa membedakan perbedaan gender, suku, ras, agama dan kelas sosial. Prinsip kesetaraan ini juga berlaku pada kebijakan penyediaan kesempatan kerja serta peningkatan jenjang karir karyawan.

REMUNERASI

Perseroan menerapkan system remunerasi yang adil sesuai dengan level jabatan, masa kerja, serta kinerja yang dihasilkan karyawan. Untuk menjaga kelangsungan usaha secara seimbang, Perseroan juga senantiasa menjaga tingkat perputaran kerja dengan menyelaraskan antara kebutuhan Perseroan dan jumlah SDM.

Perseroan senantiasa memprioritaskan penerapan K3 dalam seluruh kegiatan usaha, dengan mengusung pedoman K3 yang bertajuk "*Life Saving Rules*". Pedoman ini berfokus pada kontribusi, kewaspadaan, dan kepedulian seluruh karyawan dalam memastikan keselamatan kerja.

According to the Minister of Manpower Regulation No. 5 of 2018 concerning Occupational Health and Safety (OHS) and ISO 14001:2015, the Company is committed to implement employment and OHS programs complying with health and safety procedures. The Company's discipline attitude in carrying out OHS aspects aims at ensuring the security and safety of all employees. As a corporation, the Company also complies with all prevailing laws of employment.

EMPLOYMENT

The Company's policies related to the employment sector are in compliance with the applicable laws and regulations. The Company continuously strives to build a mutual and conducive relationship with all employees, so that employees can give the best contribution to the Company and improve their quality of life.

The Company is committed to treating all employees fairly and equally, regardless of differences in gender, ethnicity, race, religion and social class. The principle of equality is implemented to the employment policy as well as improving employee career paths.

REMUNERATION

The Company implements a fair remuneration system in accordance with the position level, years of services, and performance of the employees. In order to maintain a balanced business continuity, the Company continuously maintains the work turnover rate by aligning the needs of the Company and the number of human resources.

The Company always prioritizes the implementation of OHS in all business activities, by carrying out the OHS guideline known as "*Life Saving Rules*". This guideline focuses on the employees' contribution, attentiveness and concern in ensuring work safety.

TINGKAT KECELAKAAN KERJA

Sepanjang 2020, tidak terdapat kecelakaan kerja yang terjadi di lokasi operasional perusahaan (berdasarkan perhitungan *lost time accident*).

PELATIHAN K3

Informasi mengenai pelatihan K3 dapat dilihat pada Laporan Tahunan ini bagian Sumber Daya Manusia halaman 80.

Guna meningkatkan kepatuhan terhadap pedoman K3, Perseroan melakukan sosialisasi rutin kepada seluruh karyawan Perseroan dan entitas anak. Kegiatan-kegiatan yang dilakukan adalah sebagai berikut:

- Mengadakan peringatan Bulan Sadar K3;
- Menerapkan kegiatan *Behavior-Based Society* (BBS);
- Menerbitkan *Safety Talk Material, Safety Contact, dan Energy Talk*;
- Melaksanakan pembinaan dan pelatihan bertajuk "Program Penyegaran Tahunan" untuk meningkatkan kesadaran pencegahan kecelakaan kerja;
- Menerapkan *Safety Best Practices* bekerjasama dengan SCG Chemical; dan
- Meluncurkan program "Pause for Life".

MEKANISME PENGADUAN MASALAH KETENAGAKERJAAN

Segala bentuk pengaduan masalah ketenagakerjaan dapat disampaikan langsung kepada supervisor dari karyawan terkait, baik secara lisan dan tertulis. Apabila kesepakatan belum tercapai, Departemen HR akan melakukan resolusi dengan cara memfasilitasi program mediasi. Upaya ini bertujuan untuk menciptakan lingkungan kerja yang aman dan sehat, sesuai dengan peraturan dan perundang-undangan yang berlaku.

WORK ACCIDENT LEVEL

In 2020, no work accident occurred at the Company's operational location (based on lost time accident calculations).

OHS TRAININGS

Information of OHS trainings can be found in this Annual Report, Human Resources chapter on page 80.

In order to improve the compliance with OHS guideline, the Company carries out a routine dissemination for all employees of the Company and its subsidiaries. Several activities carried out were as follows:

- Organizing the event of OHS Awareness Month;
- Carrying out *Behavior-Based Society* (BBS) activities;
- Publishing *Safety Talk Material, Safety Contact, dan Energy Talk*;
- Conducting development and training program known as "Annual Refreshment Program" with the purpose to increase awareness of occupational accident prevention;
- Applying *Safety Best Practices* in partnership with SCG Chemical; and
- Launching "Pause for Life" program.

EMPLOYMENT ISSUE REPORTING MECHANISM

All forms of complaints regarding the employment issues can be submitted directly to the supervisor of the employee concerned, both verbally and in writing. If an agreement has not been achieved, the HR Department will make a resolution by facilitating a mediation program. This effort aims to create a safe and healthy work environment, in accordance with the prevailing laws and regulations.



TANGGUNG JAWAB TERHADAP PRODUK DAN JASA

RESPONSIBILITY OVER PRODUCTS AND SERVICES

Untuk melengkapi tanggung jawab terhadap lingkungan sekitar, masyarakat setempat, dan karyawan, Perseroan juga berupaya menjaga kepercayaan pelanggan dengan menjaga kualitas produk serta memelihara mutu pelayanan. Prinsip ini juga diterapkan di seluruh entitas anak Perseroan.

Hingga 2020, entitas anak Perseroan yaitu Chandra Asri telah menjual berbagai produk polietilena dan polipropilena yang berkualitas tinggi dengan merek dagang Asrene dan Trilene. Produk-produk yang dihasilkan Chandra Asri didukung oleh jaminan standar yang terstruktur, baik di lingkup nasional maupun internasional, khususnya untuk resin polyethylene dan polypropylene yang telah meraih berbagai sertifikasi sebagai berikut:

- Sertifikat Halal dari Majelis Ulama Indonesia;
- Sertifikat Standar Nasional Indonesia (SNI);
- Regulasi internasional mencakup Substances of Very High Concern (SVHC) REACH, Food and Drug Administration (FDA) dan EU Food Contact, Restriction of Hazardous Substances (RoHS), European Pharmacopoeia (EUP); dan
- Sertifikat bebas dari kandungan bahan berbahaya.

Kepada para pelanggan, Chandra Asri menyediakan layanan teknis serta menyelenggarakan sosialisasi produk secara massal dan survey kepuasan pelanggan yang diadakan setiap tahunnya. Chandra Asri juga senantiasa melakukan peninjauan dan evaluasi secara berkala guna meningkatkan kualitas produk dan layanannya.

Sejak 2018, Chandra Asri aktif menyosialisasikan budaya peduli lingkungan dan mutu produk plastik yang dihasilkan di media sosial untuk meningkatkan pemahaman masyarakat mengenai dampak plastic bagi lingkungan sekaligus peran plastic dalam kehidupan sehari-hari.

Along with its responsibility to the environment, community, and employees, the Company also strives to maintain its customers' trust by maintaining product and service quality. The same commitment is also implemented in the Company's subsidiaries.

As of 2020, the Company's subsidiary, Chandra Asri, has marketed high-quality polyethylene and polypropylene products under the trademarks of Asrene and Trilene. The products manufactured by Chandra Asri are guaranteed by national and international standards, especially for polyethylene and polypropylene resins that have received various certifications, such as follows:

- The Halal Certificate from the Indonesian Ulema Council,
- The Indonesian National Standard Certificate (SNI)
- International regulations including Substances of Very High Concern (SVHC) REACH, Food and Drug Administration (FDA) dan EU Food Contact, Restriction of Hazardous Substances (RoHS), European Pharmacopoeia (EUP); and
- the Certificate of free from hazardous materials.

For all customers, Chandra Asri consistently provides technical support and conducts mass product introduction as well as annual customer satisfaction surveys. Chandra Asri constantly conducts periodic review and evaluation in order to improve the quality of its products and services.

Since 2018, Chandra Asri has actively raised awareness on eco-friendly culture and plastic product quality in their social media accounts to increase community awareness of the impact of plastic for the environment as well as the role of plastic in daily life.

INFORMASI BARANG DAN JASA


Perseroan menyadari bahwa akses terhadap informasi yang akurat mengenai produk dan layanan Perseroan merupakan hak yang wajib dimiliki oleh seluruh pengguna. Oleh sebab itu, informasi mengenai produk dan layanan Perseroan dapat diakses secara *real time* melalui:

 www.barito-pacific.com

 +6221 530 6711

GOODS AND SERVICE INFORMATION

The Company realizes that access to the accurate information regarding the Company's products and services is the rights of all users and customers. Therefore, information regarding the Company's products and services can be accessed in real time through:

 +62 21 530 6680

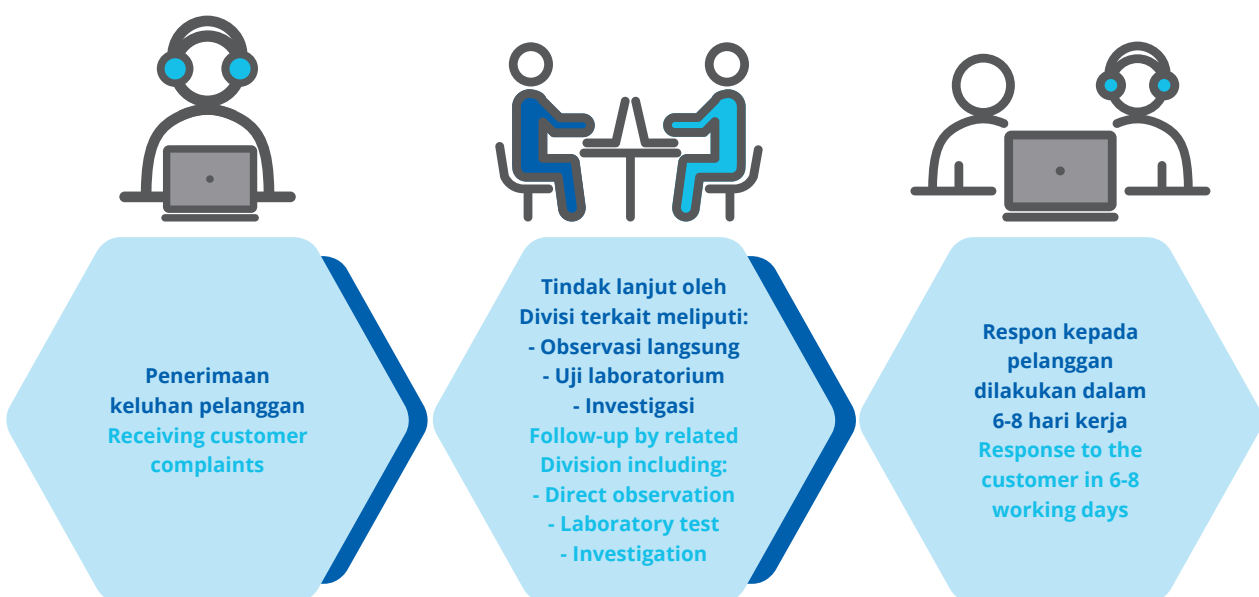
 corpsec@barito.co.id

MEKANISME PENGADUAN KONSUMEN

Perseroan menanggapi dan menyelesaikan keluhan dengan mempertimbangkan kepentingan Perseroan dan kepatuhan terhadap peraturan dan perundang-undangan yang berlaku. Pada tahun 2020, Perseroan tidak menerima keluhan apa pun.

CUSTOMER COMPLAINT MECHANISM

The Company responds and settles the complaints in consideration of the Company's interest and compliance with the prevailing laws and regulations. In 2020, the Company did not receive any complaint.



KRITERIA PENYAMPAIAN LAPORAN TAHUNAN BERDASARKAN PERATURAN OJK NO. 30/SEOJK.04/2016

ANNUAL REPORT PRESENTATION CRITERIA BASED ON OJK REGULATION NO. 30/SEOJK.04/2016

KRITERIA Criteria	KETERANGAN Description	HALAMAN Page
BENTUK LAPORAN TAHUNAN Annual Report Format		
1. Laporan tahunan disajikan dalam bentuk dokumen cetak dan Salinan dokumen elektronik.	1. The Annual Report is presented in form of printed and electronic copy documents.	✓
2. Laporan tahunan dalam bentuk dokumen cetak, dicetak pada kertas yang berwarna terang berkualitas baik, berukuran A4, dijilid dan dapat diperbanyak dengan kualitas baik.	2. The printed Annual Report document is printed on bright and good quality papers, A4 size, bound and reproduceable with good quality.	✓
3. Laporan tahunan yang disajikan dalam bentuk Salinan dokumen elektronik merupakan Laporan Tahunan yang dikonversi dalam format pdf.	3. The Annual Report presented in electronic copy is a converted file of the Annual Report in PDF format.	✓
ISI LAPORAN TAHUNAN Annual Report Content		
<ol style="list-style-type: none"> 1. Ketentuan umum 2. Laporan tahunan wajib memuat informasi mengenai: <ol style="list-style-type: none"> a. Ikhtisar data keuangan penting b. Informasi saham (jika ada) c. Laporan Direksi d. Laporan Dewan Komisaris e. Profil Emiten atau Perusahaan Publik f. Analisis dan Pembahasan Manajemen g. Tata Kelola Emiten atau Perusahaan Publik h. Tanggung jawab sosial dan Lingkungan Emiten dan Perusahaan Publik i. LKT yang telah diaudit j. Surat pernyataan anggota Direksi dan anggota Dewan Komisaris tentang tanggung jawab atas kebenaran isi laporan tahunan k. Laporan tahunan dapat menyajikan informasi berupa gambar, grafik, tabel, dan/atau diagram dengan mencantumkan judul dan/atau keterangan yang jelas, sehingga mudah dibaca dan dipahami. 	<ol style="list-style-type: none"> 1. General Requirements 2. The Annual Report shall contain information regarding: <ol style="list-style-type: none"> a. Key Financial Highlights b. Stocks Information (if any) c. Board of Directors Report d. Board of Commissioners Report e. Company Profile f. Management Discussion and Analysis g. Corporate Governance h. Corporate Social and Environment Responsibility of Public Company i. Audited Financial Statements j. Statement from the Board of Directors and Board of Commissioners on the responsibility of the Annual Report's contents. l. Annual Report is able to provide information of picture, graphics, tables, and/or diagrams by stating clear titles and/or description for good understanding. 	✓

URAIAN ISI LAPORAN TAHUNAN

Description of The Annual Report Contents

Ikhtisar Data Keuangan Penting

Ikhtisar data keuangan penting memuat informasi keuangan disajikan dalam bentuk perbandingan selama 3 tahun buku atau sejak memulai usahanya jika perusahaan tersebut menjalankan kegiatan usahanya selama kurang dari 3 (tiga) tahun, paling sedikit memuat:

1. Pendapatan/penjualan
2. Laba bruto
3. Laba (rugi)
4. Jumlah laba (rugi) yang dapat diatribusikan kepada pemilik entitas induk dan kepentingan non pengendali
5. Total laba (rugi) komprehensif
6. Jumlah laba (rugi) komprehensif yang dapat diatribusikan kepada pemilik entitas induk dan kepentingan non pengendali
7. Laba (rugi) per saham
8. Jumlah aset
9. Jumlah liabilitas
10. Jumlah ekuitas
11. Rasio laba (rugi) terhadap jumlah aset
12. Rasio laba (rugi) terhadap ekuitas
13. Rasio laba (rugi) terhadap pendapatan/penjualan
14. Rasio lancar
15. Rasio liabilitas terhadap ekuitas
16. Rasio liabilitas terhadap jumlah aset
17. Informasi dan rasio keuangan lainnya yang relevan dengan Emiten dan jenis industrinya

Key Financial Highlights

Key Financial Highlights disclose information on comparative Company's financial results within three (3) years or from since commencing the business, if the Company has conducted business activities for less than 3 (three) years, and at least shall contain:

1. Revenue/Sales
2. Gross profit
3. Income (loss)
4. Total Income (loss) attributable to the Shareholders of the holding company and the interest of the noncontrolling
5. Total comprehensive income (loss)
6. Total comprehensive income (loss) attributable to the Shareholders of the holding company and the interest of the non-controlling
7. Earnings per share
8. Total assets
9. Total liabilities
10. Total equity
11. Return on assets
12. Return on equity
13. Net profit (loss) margin
14. Current ratio
15. Debt to equity ratio
16. Debt to assets ratio
17. Other information or financial ratios relevant to the Company and the industry

8-9

Informasi Saham

Informasi saham (jika ada) paling sedikit memuat:

1. saham yang telah diterbitkan untuk setiap masa triwulan (jika ada) yang disajikan dalam bentuk perbandingan selama 2 tahun buku terakhir, paling sedikit meliputi:
 - a. Jumlah saham yang beredar
 - b. Kapitalisasi pasar
 - c. Harga tertinggi, terendah, dan penutupan
 - d. Volume perdagangan
2. Dalam hal terjadi aksi Korporasi, seperti pemecahan saham (stock split), penggabungan saham (reverse stock), dividen saham, saham bonus, dan perubahan nilai nominal saham, informasi saham sesuai point 1) ditambahkan penjelasan paling sedikit mengenai:
 - a. Tanggal pelaksanaan aksi Korporasi
 - b. Rasio pemecahan saham (stock split), penggabungan saham (reverse stock), dividen saham, saham bonus dan perubahan nilai nominal saham
 - c. Jumlah saham beredar sebelum dan sesudah aksi korporasi
 - d. Harga saham sebelum dan sesudah aksikorporasi
3. Dalam hal terjadi *suspension* dan/atau *delisting* saham dalam tahun buku, Emiten menjelaskan alasan *suspension* dan/atau *delisting* tersebut.
4. Dalam hal *suspension* dan/atau *delisting* sesuai poin 3 di atas masih berlangsung hingga akhir periode laporan tahunan, Emiten menjelaskan tindakan yang dilakukan untuk menyelesaikan hal tersebut.

Share Information

Share information (if any) shall contain at least:

1. shares that have been issued for every quarter (if any) presented in a comparative data for recent two years, at least including the following:
 - a. Total shares outstanding
 - b. Market capitalization
 - c. Highest, lowest, and closing prices
 - d. Trading volume
2. In the event of any corporate action, such as stock split, reverse stock, issuance of dividend shares, issuance of bonus shares, and reduction in the parvalue of the shares, the stocks price information as mentioned in no. 1 above shall include, among others, the following information:
 - a. Date of corporate action
 - b. Stock split ratio, reverse stock ratio, dividend shares, bonus shares, and changes in the shares' par value
 - c. Total shares outstanding before and after the corporate action
 - d. Stocks price before and after the corporate action
3. In the event where the Company's shares have been suspended in the fiscal year, the annual report shall contain explanation as reason for the suspension.
4. In the event where the suspension and/or delisting, as mentioned in point 3, still prevails at the end of the annual reporting period, the Company shall provide actions that have been taken to solve this issue.

11-12

<p>Laporan Direksi</p> <p>Laporan Direksi paling sedikit memuat:</p> <ol style="list-style-type: none"> 1. Uraian singkat mengenai kinerja Emiten paling sedikit meliputi: <ol style="list-style-type: none"> a. Strategi dan kebijakan strategis Emiten atau Perusahaan Publik b. Perbandingan antara hasil yang dicapai dengan yang ditargetkan c. Kendala yang dihadapi Emiten 2. Gambaran tentang prospek usaha 3. Penerapan tata kelola Emiten 4. Perubahan komposisi anggota Direksi dan alasan perubahannya (jika ada). 	<p>Report of the Board of Directors</p> <p>The report of the Board of Directors shall contain at least the following:</p> <ol style="list-style-type: none"> 1. Description on the Company's performance, consisting at least: <ol style="list-style-type: none"> a. The Company's strategic policy b. Comparison between the achieved results and the targets c. The challenges faced by the Company 2. Overview of the Company's business prospect 3. Corporate governance implementation 4. Changes in the Board of Directors composition of the and the reason (if any). 	<p>34-43</p>
<p>Laporan Dewan Komisaris</p> <p>Laporan Dewan Komisaris paling sedikit memuat:</p> <ol style="list-style-type: none"> 1. Penilaian terhadap kinerja Direksi mengenai pengelolaan Emiten 2. Pengawasan terhadap implementasi strategi Emiten 3. Pandangan atas prospek usaha Emiten yang disusun oleh Direksi 4. Pandangan atas penerapan tata kelola Emiten 5. Perubahan komposisi anggota Dewan Komisaris dan alasan perubahannya (jika ada) 6. Frekuensi dan cara pemberian nasihat kepada anggota Direksi 	<p>Report of the Board of Commissioners</p> <p>The report of the Board of Commissioners shall contain at least the following:</p> <ol style="list-style-type: none"> 1. Assessment on the Board of Directors' performance in managing the Company 2. Supervision on the implementation of the Company's strategy 3. View on the Company's business prospect as prepared by the Board of Directors 4. View on the Company's governance implementation 5. Changes in the Board of Commissioners composition and the reason (if any) 6. Advisory frequency and mechanism for the Board of Directors members 	<p>28-33</p>
<p>Profil Emiten</p> <p>Profil Emiten paling sedikit memuat:</p> <ol style="list-style-type: none"> 1. Nama Emiten termasuk apabila terdapat perubahan nama, alasan perubahan, dan tanggal efektif perubahan nama pada tahun buku. 2. Akses terhadap Emiten termasuk kantor cabang atau kantor perwakilan yang memungkinkan masyarakat dapat memperoleh informasi mengenai Emiten meliputi: alamat, telepon, faksimili, email dan alamat Situs Web. 3. Riwayat singkat Emiten. 4. Visi dan Misi Emiten. 	<p>Company Profile</p> <p>The company profile section shall contain at least the following:</p> <ol style="list-style-type: none"> 1. The company's name including whether there is any name alteration and the reason as well as effective date for the name alteration occurring in the fiscal year. 2. Access to the Company including branch offices or representative offices where the public may obtain information regarding the Company, among others: address, phone number, fax, email, and website. 3. The company's brief history. 4. The company's vision and mission 	<p style="text-align: center; vertical-align: middle;"> 47-48 46 47-48 55 </p>

5. Kegiatan usaha menurut AD terakhir, kegiatan usaha yang dijalankan pada tahun buku, serta jenis barang dan/atau jasa yang dihasilkan.	5. The company's business activities as mentioned in the recent Articles of Association, as well as the type of provided products and/or services.	53
6. Struktur organisasi Emiten dalam bentuk bagan, paling singkat 1 tingkat di bawah Direksi, disertai dengan nama dan jabatan.	6. The company's organization structure in form of a chart, detailing at least one level below the Board of Directors, equipped with the names and positions.	54
<p>7. Profil Direksi, paling sedikit memuat:</p> <ul style="list-style-type: none"> a. Nama dan jabatan sesuai dengan tugas dan tanggung jawab b. Foto terbaru c. Usia d. Kewarganegaraan e. Riwayat pendidikan f. Riwayat jabatan, meliputi informasi: <ul style="list-style-type: none"> i. Dasar hukum penunjukan sebagai Direksi pada Emiten ii. Rangkap jabatan, baik sebagai Direksi, anggota Dewan Komisaris, dan/atau anggota Komite serta jabatan lainnya (jika ada) iii. Pengalaman kerjanya di dalam maupun di luar Emiten g. Jenis pendidikan dan/atau pelatihan yang telah diikuti oleh Direksi dalam meningkatkan kompetensi dalam tahun buku (jika ada) h. Hubungan afiliasi dengan anggota Direksi lainnya, anggota Dewan Komisaris, dan pemegang saham utama (jika ada) meliputi nama pihak yang terafiliasi 	<p>7. Profiles of the members of the Board of Directors, including at least:</p> <ul style="list-style-type: none"> a. Name and position based on the duties and responsibility b. Latest photograph c. Age d. Nationality e. Educational Background f. Appointment History, including: <ul style="list-style-type: none"> i. Legal basis of initial appointment in the Company ii. Concurrent positions, either as Director, Commissioner, and/or member of Committees and other positions (if any) iii. Career experience inside and outside of the Company g. Training programs participated to develop competence throughout the fiscal year (if any) h. Disclosure on the affiliation with other Board of Directors members and the Shareholders (if any). 	60-64

<p>8. Profil Dewan Komisaris, paling sedikit memuat:</p> <ol style="list-style-type: none"> a. Nama b. Foto terbaru c. Usia d. Kewarganegaraan e. Riwayat pendidikan f. Riwayat jabatan, meliputi informasi: <ol style="list-style-type: none"> i. Dasar hukum penunjukan sebagai anggota Dewan Komisaris yang bukan merupakan Komisaris Independen pada Emiten ybs. ii. Rangkap jabatan, baik sebagai anggota Dewan komisaris, anggota Direksi, dan/ atau anggota komite serta jabatan lainnya (jika ada) iii. Pengalaman kerja baik di dalam maupun di luar Emiten atau Perusahaan Publik g. Jenis pendidikan dan/atau pelatihan yang telah diikuti oleh anggota Dewan Komisaris dalam meningkatkan kompetensi dalam tahun buku (jika ada) h. Hubungan afiliasi anggota Dewan Komisaris dan pemegang saham utama (jika ada) meliputi nama pihak yang terafiliasi i. Pernyataan independensi Komisaris Independen dalam hal Komisaris Independen telah menjabat lebih dari 2 (dua) periode (jika ada) 	<p>8. Profiles of the members of the Board of Commissioners, including at least:</p> <ol style="list-style-type: none"> a. Name b. Latest photograph c. Age d. Nationality e. Educational Background f. Appointment History, including: <ol style="list-style-type: none"> i. Legal basis of appointment in the Company as member of the Board of Commissioners, who does not serve as independent commissioner of the Company ii. Concurrent positions, either as Director, Commissioner, and/or member of Committees and other positions (if any) iii. Career experience inside and outside of the Company g. Training programs participated to develop competence throughout the fiscal year (if any) h. Disclosure on the affiliation with other Board of Commissioners members and the Shareholders (if any). i. Statement of independence of the independent Commissioners, if the independent Commissioners have been appointed for more than two periods (if any) 	<p>56-59</p>
<p>9. Dalam hal terdapat perubahan susunan anggota Direksi dan/atau Dewan Komisaris yang terjadi setelah tahun buku berakhir sampai dengan batas waktu penyampaian laporan tahunan, susunan yang dicantumkan adalah susunan yang terakhir dan sebelumnya.</p>	<p>9. In the event of any change in the Board of Directors and/or the Board of Commissioners composition after end of the fiscal year until the deadline of the annual report submission, the composition that shall be presented is the latest composition as well as the preceding one.</p>	<p>65</p>
<p>10. Jumlah karyawan dan deskripsi sebaran tingkat pendidikan dan usia karyawan dalam tahun buku.</p>	<p>10. Total employees and description by level of education and age group during the fiscal year.</p>	<p>82-83</p>

<p>11. Nama pemegang saham dan persentase kepemilikan pada akhir tahun buku yang terdiri dari:</p> <ol style="list-style-type: none"> Pemegang saham yang memiliki 5% atau lebih saham Emiten Anggota Direksi dan anggota Dewan Komisaris yang memiliki saham Emiten Kelompok pemegang saham masyarakat (kurang dari 5%) Anggota Direksi dan anggota Dewan Komisaris yang memiliki saham Emiten Kelompok pemegang saham masyarakat (kurang dari 5%) 	<p>11. Names of Shareholders and the ownership percentage of the Company's shares as end of the fiscal year, including information on:</p> <ol style="list-style-type: none"> Shareholders with ownership of more than 5% or more in the Company Board of Commissioners and Board of Directors members with ownership on the Company's shares Public Shareholders (less than 5%) Board of Commissioners and Board of Directors members with ownership on the Company's shares Public Shareholders (less than 5%) 	<p>66-67</p>
<p>12. Jumlah pemegang saham dan persentase kepemilikan berdasarkan klasifikasi:</p> <ol style="list-style-type: none"> Kepemilikan institusi lokal Kepemilikan institusi asing Kepemilikan individu local Kepemilikan individu asing 	<p>12. Number of Shareholders and ownership percentagebased on:</p> <ol style="list-style-type: none"> Ownership by local institutions Ownership by foreign institutions Ownership by local individuals Ownership by foreign individuals 	<p>66-67</p>
<p>13. Informasi mengenai pemegang saham utama dan pengendali Emiten, baik langsung maupun tidak langsung, sampai kepada pemilik individu, yang disajikan dalam bentuk bagan/skema.</p>	<p>13. Information on the majority and controlling Shareholders of the Company, both directly and indirectly, up to the individual Shareholders, presented in the form of a chart or diagram.</p>	<p>67</p>
<p>14. Nama entitas anak, Perusahaan Asosiasi, Perusahaan ventura bersama di mana Emiten memiliki pengendalian bersama entitas, beserta persentase kepemilikan saham, bidang usaha, total aset, dan status operasi Perusahaan tersebut (jika ada), untuk entitas anak ditambahkan informasi mengenai alamat.</p>	<p>14. Names of subsidiaries, associated companies, joint ventures in which the Company has a joint controlling power, as well as the percentage of shares ownership, line of businesses, total assets, and operational status of every company (if any), and for subsidiaries, shall also provide the address.</p>	<p>71-77</p>
<p>15. Kronologi pencatatan saham, jumlah saham, nilai nominal, dan harga penawaran dari awal pencatatan hingga akhir tahun buku serta nama Bursa Efek dimana saham Emiten dicatatkan (jika ada).</p>	<p>15. Shares listing chronology, total shares outstanding, nominal value, and offering price from the listing date to end of the fiscal year as well as the name of the stock exchange where the Company's shares are listed (if any).</p>	<p>14-15</p>
<p>16. Kronologis pencatatan efek lainnya selain saham, yang memuat antara lain nama efek, tahun penerbitan, tanggal jatuh tempo, nilai penawaran, dan peringkat efek (jika ada).</p>	<p>16. Other securities listing chronology, containing among others the name of the securities, year of issuance, maturity date, offering value, and the securities' ratings (if any).</p>	<p>16</p>
<p>17. Nama dan alamat lembaga dan/atau profesi penunjang pasar modal.</p>	<p>17. Names and addresses of capital market supporting institutions and professions.</p>	<p>78</p>
<p>18. Dalam hal terdapat profesi penunjang pasar modal yang memberikan jasa secara berkala kepada Emiten, diungkapkan informasi mengenai jasa yang diberikan, komisi (fee), dan periode penugasan.</p>	<p>18. In the event that there are institutions and professions with periodic services provided to the Company, the information on the services rendered, the fees for such services, and the assignment period of the services, shall be provided.</p>	<p>78</p>

<p>19. Penghargaan dan/atau sertifikasi yang diterima Emiten baik yang berskala nasional maupun internasional dalam tahun buku berakhir (jika ada) yang memuat:</p> <ol style="list-style-type: none"> Nama penghargaan/sertifikasi Badan atau lembaga yang memberikan Masa berlaku penghargaan dan/atau sertifikat (jika ada) 	<p>19. Awards and/or certifications obtained by the Company, both at the national and international level within the fiscal year (if any), containing:</p> <ol style="list-style-type: none"> Name of the award/certification Name of the awarding/certifying institution Validity period of the award and/or certification (if any) 	<p>24-27</p>
<p>Analisis dan Pembahasan Manajemen</p> <p>Analisis dan pembahasan manajemen memuat analisis dan pembahasan mengenai laporan keuangan dan informasi penting lainnya dengan penekanan pada perubahan material yang terjadi dalam tahun buku, yang paling sedikit memuat:</p> <ol style="list-style-type: none"> Tinjauan operasi per segmen operasi sesuai dengan jenis industri Emiten, paling sedikit mengenai: <ol style="list-style-type: none"> Produksi, yang meliputi proses, kapasitas, dan perkembangannya Pendapatan/penjualan Profitabilitas 	<p>Management Discussion and Analysis</p> <p>The management discussion and analysis section analyzes and discusses financial statements of the as well as other material information with emphasis on material changes occurring during the reporting period, including at least:</p> <ol style="list-style-type: none"> Operational review by operating segment in line with the Company's business, containing, among others: <ol style="list-style-type: none"> Production, including process, capacity, and expansion Sales/revenue Profitability 	<p>96-104</p>
<ol style="list-style-type: none"> Kinerja keuangan komprehensif yang mencakup perbandingan kinerja keuangan dalam 2 tahun buku terakhir, penjelasan tentang penyebab adanya perubahan dan dampak perubahan tersebut, paling sedikit mengenai: <ol style="list-style-type: none"> Aset lancar, aset tidak lancar, dan total asset Liabilitas jangka pendek, liabilitas jangka panjang, dan total liabilitas Ekuitas Pendapatan/penjualan, beban, laba (rugi), penghasilan komprehensif lain dan total laba (rugi) komprehensif, dan Arus Kas 	<ol style="list-style-type: none"> A comprehensive financial statements analysis that includes the comparison between the financial performance in the last 2 (two) fiscal years, and the explanation for the causes of the changes as well as the impact of such changes, including among others: <ol style="list-style-type: none"> Current assets, noncurrent assets, and total assets Current liabilities, noncurrent liabilities, and total liabilities Equity Revenue/sales, expenses, profit (loss), other comprehensive income, and total comprehensive income, and Cash flows 	<p>105-110</p>
<ol style="list-style-type: none"> Kemampuan membayar utang dengan menyajikan perhitungan rasio yang relevan. 	<ol style="list-style-type: none"> Ability to pay debt by presenting relevant ratio. 	<p>110-111</p>
<ol style="list-style-type: none"> Tingkat kolektibilitas piutang Perseroan dengan menyajikan perhitungan rasio yang relevan. 	<ol style="list-style-type: none"> The company's collectibility by presenting relevant ratio. 	<p>111</p>
<ol style="list-style-type: none"> Struktur modal (capital structure) dan kebijakan manajemen atas struktur modal (capital structure) tersebut disertai dasar penentuan kebijakan. 	<ol style="list-style-type: none"> The company's capital structure and the management's policy for the capital structure and the basis for such policy. 	<p>111</p>

<p>6. Bahasan mengenai ikatan yang material untuk investasi barang modal dengan penjelasan paling sedikit meliputi:</p> <ol style="list-style-type: none"> Tujuan dari ikatan tersebut Sumber dana yang diharapkan untuk memenuhi ikatan-ikatan tersebut Mata uang yang menjadi denominasi Langkah yang direncanakan Emiten untuk melindungi risiko dari posisi mata uang asing yang terkait 	<p>6. Description on material commitments for capital goods investment, along with the explanation on the purpose of such commitments, including:</p> <ol style="list-style-type: none"> Purpose of such commitments Source of funds to fulfill the commitments Denominated currency The Company's plan to mitigate its risks of related foreign currency position (hedging) 	112
<p>7. Bahasan mengenai investasi barang modal yang direalisasikan dalam tahun buku terakhir, paling sedikit meliputi:</p> <ol style="list-style-type: none"> Jenis investasi barang modal Tujuan investasi barang modal Nilai investasi barang modal yang dikeluarkan 	<p>7. Description on the investments on capital goods realized within the last fiscal year, at least including:</p> <ol style="list-style-type: none"> Type of capital goods investment Purpose of capital goods investment Amount disbursed for the capital goods investment 	113
<p>8. Informasi dan fakta material yang terjadi setelah tanggal laporan akuntan.</p>	<p>8. Subsequent material facts and information after the accountant's report date.</p>	113
<p>9. Prospek usaha dari Emiten dikaitkan dengan kondisi industri, ekonomi secara umum dan pasar internasional serta dapat disertai data pendukung kuantitatif dari sumber data yang layak dipercaya.</p>	<p>9. The company's business prospect related to the conditions in the industry, general economy, and international markets, which may be supported with quantitative data from reputable and reliable sources.</p>	114
<p>10. Perbandingan target/proyeksi pada awal tahun buku dengan hasil yang dicapai, mengenai:</p> <ol style="list-style-type: none"> Pendapatan/penjualan laba (rugi) struktur modal (capital structure) Hal lain yang dianggap penting bagi Emiten 	<p>10. Comparison between the targets/forecasts at the beginning of the fiscal year and the results achieved, pertaining to:</p> <ol style="list-style-type: none"> Revenue/sales Income (loss) Capital structure Other aspects considered material for the Company 	N/A
<p>11. Target/proyeksi yang ingin dicapai Emiten untuk 1 tahun mendatang, meliputi:</p> <ol style="list-style-type: none"> Pendapatan/penjualan Laba (rugi) Struktur modal (capital structure) Kebijakan dividen Hal lain yang dianggap penting bagi Emiten 	<p>11. Targets/projections for the next year, including:</p> <ol style="list-style-type: none"> Revenue/sales Income (loss) Capital structure Dividend policy Other aspects considered material for the Company 	N/A
<p>12. Aspek pemasaran atas produk dan jasa perusahaan, paling sedikit strategi pemasaran dan pangsa pasar.</p>	<p>12. Marketing aspect of the Company's products and services, among others marketing strategy and market share.</p>	114-116

<p>13. Uraian mengenai dividen selama 2 tahun buku terakhir (jika ada), paling sedikit:</p> <ol style="list-style-type: none"> Kebijakan dividen Tanggal dividen pembayaran kas dan/atau tanggal distribusi dividen non kas Jumlah dividen per saham (kas dan/atau non kas) Jumlah dividen per tahun yang dibayar 	<p>13. Description on dividends for the last 2 fiscal years (if any), including at least:</p> <ol style="list-style-type: none"> Dividend policy Date and amount of cash dividend payout and/or date of non-dividend distribution Amount of dividend per share (cash and/or non-cash) Total dividend distributed per year 	<p>116</p>
<p>14. Realisasi penggunaan dana hasil Penawaran Umum, dengan ketentuan:</p> <ol style="list-style-type: none"> Dalam hal selama tahun buku, Emiten memiliki kewajiban menyampaikan laporan realisasi penggunaan dana, maka diungkapkan realisasi penggunaan dana hasil penawaran umum secara kumulatif sampai dengan akhir tahun buku Dalam hal terdapat perubahan penggunaan dana sesuai POJK tentang LRPD, maka Emiten menjelaskan perubahan tersebut 	<p>14. Realization of the utilization of public offering proceeds, under the following requirements:</p> <ol style="list-style-type: none"> In the event that during the fiscal year the Company had the obligation to report its realization of utilization of proceeds, the cumulative realized amount of utilization of public offering proceeds up to the end of reporting fiscal year shall be provided In the event that there is a change to the proceeds utilization plan, as stipulated in POJK on LRPD, the Company shall provide an explanation on such change 	<p>117-118</p>
<p>15. Informasi material (jika ada), antara lain mengenai investasi, ekspansi, divestasi, penggabungan/ peleburan usaha, akuisisi, restrukturisasi utang/ modal, transaksi afiliasi, dan transaksi yang mengandung benturan kepentingan, yang terjadi pada tahun buku, antara lain memuat:</p> <ol style="list-style-type: none"> Tanggal, nilai, dan objek transaksi Nama pihak yang melakukan transaksi Sifat hubungan afiliasi (jika ada) Penjelasan mengenai kewajaran transaksi Pemenuhan ketentuan terkait 	<p>15. Material information (if any), among others as explaining investment, expansion, divestment, merger/acquisition, debt/capital restructuring, transactions with related parties, transactions with conflict of interest, which occurred in the fiscal year, with the descriptions on:</p> <ol style="list-style-type: none"> Date, value, and object of the transaction Names of the parties involved in the transaction Nature of the affiliation (if any) Fairness of the transaction Compliance to related regulations 	<p>118</p>
<p>16. Perubahan ketentuan peraturan perundang-undangan yang berpengaruh signifikan terhadap Emiten dan dampaknya terhadap laporan keuangan (jika ada).</p>	<p>16. Changes in the laws and regulations that significantly affect the Company and the impacts on its financial statements (if any).</p>	<p>119</p>
<p>17. Perubahan kebijakan akuntansi, alasan dan dampaknya terhadap laporan keuangan (jika ada).</p>	<p>17. Changes in the accounting policy, reasons, and their impacts on the financial statements (if any).</p>	<p>119</p>

Tata Kelola Emiten atau Perusahaan Publik

Tata Kelola Emiten memuat uraian singkat, paling sedikit memuat uraian singkat mengenai:

1. Direksi, mencakup antara lain:
 - a. Tugas dan tanggung jawab masing-masing anggota Direksi
 - b. Pernyataan bahwa Direksi memiliki pedoman atau piagam (charter) Direksi
 - c. Prosedur, dasar penetapan, struktur, dan besarnya remunerasi masing-masing anggota Direksi, serta hubungan antara remunerasi dengan kinerja Emiten atau Perusahaan Publik
 - d. Kebijakan dan pelaksanaan tentang frekuensi rapat Direksi, termasuk rapat bersama Dewan Komisaris, dan tingkat kehadiran anggota Direksi dalam rapat tersebut
 - e. Informasi mengenai keputusan RUPS 1 tahun sebelumnya, meliputi:
 - I. Keputusan RUPS yang direalisasikan dalam tahun buku
 - II. Alasan dalam hal terdapat keputusan yang belum direalisasikan
 - f. Informasi mengenai keputusan RUPS pada tahun buku, meliputi:
 - I. Keputusan RUPS yang direalisasikan dalam tahun buku
 - II. Alasan dalam hal terdapat keputusan yang belum direalisasikan
 - g. Penilaian terhadap kinerja komite yang mendukung pelaksanaan tugas Direksi.

Corporate Governance

The corporate governance section shall include brief description on at least the following:

1. Board of Directors, including among others:
 - a. Description on the individual duties and responsibilities of the Board of Directors members
 - b. Statement that the Board of Directors has a Board of Directors guideline or charter
 - c. Procedures, basis for determination, structure, and amount of remuneration for each Board of Directors member and the relationship between remuneration and the Company's performance
 - d. The company's policy and its implementation regarding the Board of Directors meetings, including joint meetings with the Board of Commissioners and attendance of the Board of Directors members in those meetings
 - e. Information on resolutions of GMS held in 1 previous year including:
 - I. The realization of GMS resolutions in the fiscal year
 - II. Reasons if any resolutions that have not yet been realized
 - f. Information on resolutions of GMS held in the fiscal year, including:
 - I. The realization of GMS resolutions in the fiscal year
 - II. Reasons if any resolutions that have not yet been realized
 - g. Performance assessment of the committees that support the Board of Directors duty implementation.

141

142

145

146-148

133-135

125-132

<p>2. Dewan Komisaris, mencakup antara lain:</p> <ul style="list-style-type: none"> a. Tugas dan tanggung jawab Dewan Komisaris b. Pernyataan bahwa Dewan Komisaris memiliki pedoman Dewan Komisaris c. Prosedur, dasar penetapan, struktur dan besarnya remunerasi masing-masing anggota Dewan Komisaris d. Kebijakan dan pelaksanaan tentang frekuensi rapat Dewan Komisaris, termasuk rapat bersama Direksi, dan tingkat kehadiran anggota Dewan Komisaris dalam rapat tersebut e. Kebijakan Emiten tentang penilaian terhadap kinerja anggota Direksi dan anggota Dewan Komisaris dan pelaksanaannya, paling sedikit meliputi: <ul style="list-style-type: none"> I. Prosedur pelaksanaan penilaian kinerja II. Kriteria yang digunakan III. Pihak yang melakukan penilaian f. Penilaian terhadap kinerja komite yang mendukung pelaksanaan tugas Dewan Komisaris. g. Dalam hal Dewan Komisaris tidak membentuk komite Nominasi dan Remunerasi, dimuat informasi paling sedikit mengenai: <ul style="list-style-type: none"> I. Alasan tidak dibentuknya komite II. Prosedur nominasi dan remunerasi yang dilakukan dalam tahun buku 	<p>2. Board of Commissioners, including among others:</p> <ul style="list-style-type: none"> a. Duties and responsibilities of the Board of Commissioners b. Statement that the Board of Commissioners has a Board of Commissioners guideline or charter c. Procedures, basis for determination, structure, and amount of remuneration for each of Board of Commissioners member d. The company's policy and its implementation regarding the Board of Commissioners meetings, including joint meetings with the Board of Directors and attendance of the Board of Commissioners members in these meetings e. The company's policy on the Board of Directors' and the Board of Commissioners' performance assessment and the implementation, at least including: <ul style="list-style-type: none"> I. Performance assessment procedure II. Performance assessment criteria III. The Assessor party f. Performance assessment of the committees that support the Board of Commissioners duty implementation g. In the event that the Board of Commissioners has not establish a Nomination and Remuneration Committee, the following information shall at least be presented: <ul style="list-style-type: none"> I. Reason for not establishing said committee II. Nomination and remuneration procedures that is implemented in the fiscal year 	<p>136-137</p> <p>137</p> <p>145</p> <p>146-148</p> <p>144</p> <p>156</p>
<p>3. Dewan Pengawas Syariah, bagi Emiten atau Perusahaan Publik yang menjalankan kegiatan usaha berdasarkan prinsip syariah sebagaimana tertuang dalam AD, paling sedikit memuat:</p> <ul style="list-style-type: none"> a. Nama b. Tugas dan tanggung jawab DPS c. Frekuensi dan cara pemberian nasihat dan saran serta pengawasan pemenuhan prinsip syariah di Pasar Modal terhadap Emiten 	<p>3. Sharia supervisory board, if the Company conducts its business based on the principles of sharia as stipulated in the Articles of Association, at least containing information on:</p> <ul style="list-style-type: none"> a. Names b. Duties and responsibilities of the sharia supervisory board c. Frequency and mechanism to provide advice and recommendations as well as supervision of the Company's fulfillment of the sharia principles in the capital market. 	<p>N/A</p>

<p>4. Komite Audit, mencakup antara lain:</p> <ul style="list-style-type: none"> a. Nama dan jabatannya dalam keanggotaan komite b. Usia c. Kewarganegaraan d. Riwayat pendidikan e. Riwayat jabatan, meliputi informasi: <ul style="list-style-type: none"> I. Dasar hukum penunjukan sebagai anggota komite II. Rangkap jabatan, baik sebagai anggota Dewan Komisaris, anggota Direksi, dan/ atau anggota komite serta jabatan lainnya (jika ada) III. Pengalaman kerja beserta periode waktunya baik di dalam maupun di luar Emiten f. Periode dan masa jabatan anggota Komite Audit g. Pernyataan independensi Komite Audit h. Kebijakan dan pelaksanaan tentang frekuensi rapat Komite Audit dan tingkat kehadiran anggota Komite Audit dalam rapat tersebut i. Pendidikan dan/atau pelatihan yang telah diikuti dalam tahun buku (jika ada) j. Pelaksanaan kegiatan komite audit pada tahun buku sesuai yang dicantumkan dalam piagam (charter) komite audit 	<p>4. Audit committee, including among others:</p> <ul style="list-style-type: none"> a. Names and positions in the committee b. Age c. Nationality d. Educational Background e. Appointment History, including: <ul style="list-style-type: none"> I. Legal basis of appointment in the Company as member of the committee II. Concurrent positions, either as Director, Commissioner, and/or member of committees and other positions (if any) III. Career experience inside and outside of the Company f. Term of office and the period as the audit committee member g. Statement of independence of the audit committee h. Disclosure on the Company's policy and its implementation regarding the meetings of the audit committee and attendance of the audit committee members in these meetings i. Education and/or training participated in the fiscal year (if any) j. Audit committee's activities in the fiscal year as stipulated in the audit committee charter 	<p>151-152</p> <p>150</p> <p>152</p> <p>154</p> <p>155</p>
--	---	---

<p>5. Komite lain yang dimiliki Emiten dalam rangka mendukung fungsi dan tugas Direksi dan/atau Dewan Komisaris, seperti komite Nominasi dan Remunerasi, mencakup antara lain:</p> <ul style="list-style-type: none"> a. Nama dan jabatannya dalam keanggotaan komite b. Usia c. Kewarganegaraan d. Riwayat pendidikan e. Riwayat jabatan, meliputi informasi: <ul style="list-style-type: none"> I. Dasar hukum penunjukan sebagai anggota komite II. Rangkap jabatan, baik sebagai anggota Dewan Komisaris, anggota Direksi, dan/ atau anggota komite serta jabatan lainnya (jika ada) III. Pengalaman kerja beserta periode waktunya baik di dalam maupun di luar Emiten f. Periode atau masa jabatan anggota komite g. Uraian tugas dan tanggung jawab h. Pernyataan bahwa telah memiliki pedoman komite i. Pernyataan independensi komite j. Kebijakan dan pelaksanaan tentang frekuensi rapat komite dan tingkat kehadiran anggota komite dalam rapat tersebut k. Jenis pendidikan dan/atau pelatihan yang telah diikuti dalam tahun buku l. Uraian singkat pelaksanaan kegiatan komite pada tahun buku 	<p>5. Other committees in the Company that have been established to assist the Board of Directors and/or the Board of Commissioners, such as the nomination and remuneration committee, at least containing information on:</p> <ul style="list-style-type: none"> a. Names and positions in the committee b. Age c. Nationality d. Educational Background e. Appointment History, including: <ul style="list-style-type: none"> I. Legal basis of appointment in the Company as member of the committee II. Concurrent positions, either as Director, Commissioner, and/or member of committees and other positions (if any) III. Career experience in and outside of the Company f. Term of office and the period as member of the audit committee g. Description of duties and responsibilities h. Statement for having a committee charter i. Statement of independence of the committee j. Disclosure on the Company's policy and its implementation regarding the meetings of the committee and attendance of the committee members in the meetings k. Education and/or training participated in the fiscal year (if any) l. The committee's activities in the fiscal year 	<p>N/A</p>
<p>6. Sekretaris Perusahaan, mencakup antara lain:</p> <ul style="list-style-type: none"> a. Nama b. Domisili c. Riwayat jabatan, meliputi informasi: <ul style="list-style-type: none"> I. Dasar hukum penunjukan sebagai sekretaris Perusahaan II. Pengalaman kerja beserta periode waktunya baik di dalam maupun di luar Emiten d. Riwayat pendidikan e. Pendidikan dan/atau pelatihan yang diikuti dalam tahun buku f. Uraian singkat pelaksanaan tugas Sekretaris Perusahaan pada tahun buku 	<p>6. Corporate secretary, including among others:</p> <ul style="list-style-type: none"> a. Name b. Domicile c. Appointment History, including: <ul style="list-style-type: none"> I. Legal basis of appointment as corporate secretary II. Career experience and work period both inside and outside of the Company d. Educational Background e. Education and/or training participated in the fiscal year (if any) f. Brief description of the corporate secretary's activities in the fiscal year 	<p>157</p> <p>158</p> <p>158-159</p>

<p>7. Unit Audit Internal, mencakup antara lain:</p> <ul style="list-style-type: none"> a. Nama Kepala Unit Audit Internal b. Riwayat jabatan, meliputi informasi: <ul style="list-style-type: none"> I. Dasar hukum penunjukan sebagai kepala Unit Audit Internal II. Pengalaman kerja beserta periode waktunya baik di dalam maupun di luar Emiten c. Kualifikasi atau sertifikasi sebagai profesi audit internal (jika ada) d. Pendidikan dan/atau pelatihan yang diikuti dalam tahun buku e. Struktur dan kedudukan Unit Audit Internal f. Uraian tugas dan tanggung jawab g. Pernyataan bahwa telah memiliki piagam (charter) unit audit internal h. Uraian singkat pelaksanaan tugas Unit Audit Internal pada tahun buku 	<p>7. Internal audit unit, including among others:</p> <ul style="list-style-type: none"> a. Name of the Head of Internal Audit Unit b. Appointment History, including: <ul style="list-style-type: none"> I. Legal basis of appointment as head of Internal Audit unit II. Work experience and the work period inside and outside of the Company c. Internal Audit professional qualifications and certifications (if any) d. Education and/or training participated in the fiscal year (if any) e. Internal Audit Unit structure and position f. Duties and responsibilities of the Internal Audit Unit g. Statement of Internal Audit Charter existence h. Brief description of the Internal Audit Unit duty implementation in fiscal year 	<p>161</p> <p>161</p> <p>161</p> <p>160</p> <p>163-164</p> <p>164</p> <p>164</p>
<p>8. Uraian mengenai sistem pengendalian internal (<i>internal control</i>) yang diterapkan oleh Emiten, paling sedikit mengenai:</p> <ul style="list-style-type: none"> a. Pengendalian keuangan dan operasional, serta kepatuhan terhadap peraturan perundang-undangan lainnya b. Tinjauan atas efektivitas sistem pengendalian internal 	<p>8. Description on internal control system applied in the Company, including at least the following:</p> <ul style="list-style-type: none"> a. Operational and financial control, and compliance with pertinent regulations b. Review on the effectiveness of the internal control system 	<p>165-167</p>
<p>9. Sistem manajemen risiko yang diterapkan oleh Emiten, paling sedikit mengenai:</p> <ul style="list-style-type: none"> a. Gambaran umum mengenai system manajemen risiko Emiten b. Jenis risiko dan cara pengelolaannya dan c. Tinjauan atas efektivitas sistem manajemen risiko Emiten 	<p>9. Risk management system implemented in the Company, including at least the following:</p> <ul style="list-style-type: none"> a. Overview of the Company's risk managementsystem b. Risk profile and risk mitigation c. Review on the effectiveness of the risk management system in the Company 	<p>168-173</p>
<p>10. Perkara penting yang dihadapi oleh Emiten, Entitas Anak, anggota Direksi dan anggota Dewan komisaris (jika ada), antara lain meliputi:</p> <ul style="list-style-type: none"> a. Pokok perkara b. Status penyelesaian perkara c. Pengaruhnya terhadap kondisi Emiten 	<p>10. Litigations involving the Company, its subsidiaries, and the current members of the Board of Directors and the Board of Commissioners, including among others:</p> <ul style="list-style-type: none"> a. Case material b. Case status c. Impact on the Company's condition 	<p>174</p>
<p>11. Informasi tentang sanksi administratif yang dikenakan kepada Emiten, anggota Direksi dan anggota Dewan Komisaris, oleh Otoritas lainnya pada tahun buku.</p>	<p>11. Information on administrative sanctions charged to the Company, the Board of Commissioners and Board of Directors members, by the capital market or other authorities in the fiscal year.</p>	<p>174</p>

<p>12. Informasi mengenai kode etik, meliputi:</p> <ol style="list-style-type: none"> a. Pokok kode etik b. Bentuk sosialisasi kode etik dan upaya penegakannya c. Pernyataan bahwa kode etik berlaku bagi anggota Direksi, anggota Dewan Komisaris, dan karyawan Emiten 	<p>12. Information on the Company's code of conduct, including:</p> <ol style="list-style-type: none"> a. The code of conduct contents b. Code of conduct socialization and enforcement program c. Statement that the code of conduct prevails to the Board of Directors, the Board of Commissioners members, and the employees of the Company 	175
<p>13. Informasi mengenai budaya Perusahaan (corporate culture) atau nilai-nilai Perusahaan (jika ada).</p>	<p>13. Information on the Company's corporate culture or values (if any).</p>	55
<p>14. Uraian mengenai program kepemilikan saham oleh karyawan dan/atau manajemen yang dilaksanakan Emiten, antara lain mengenai:</p> <ol style="list-style-type: none"> a. Jumlah saham dan/atau opsi b. Jangka waktu pelaksanaan c. Persyaratan karyawan dan/atau manajemen yang berhak d. Harga pelaksanaan 	<p>14. Description on employee/management stock option plan offered by the Company, containing, among others:</p> <ol style="list-style-type: none"> a. Amount of shares and/or options b. Program term c. Employee/management requirements for eligibility d. Exercise price 	175
<p>15. Uraian mengenai sistem pelaporan pelanggaran (whistleblowing system), antara lain meliputi:</p> <ol style="list-style-type: none"> a. Cara penyampaian laporan pelanggaran b. Perlindungan bagi pelapor c. Penanganan pengaduan d. Pihak yang mengelola pengaduan e. Hasil dari penanganan pengaduan, paling sedikit meliputi: <ol style="list-style-type: none"> I. Jumlah pengaduan yang masuk dan di proses dalam tahun buku II. Tindak lanjut pengaduan 	<p>15. Description on the Company's whistleblowing system, including, among others:</p> <ol style="list-style-type: none"> a. Whistleblowing mechanism b. Protection for whistleblowers c. Report handling d. Report managing party e. Results of the report handling, at least including: <ol style="list-style-type: none"> I. The number of reports received and processed in the fiscal year II. The report follow-up 	176
<p>16. Penerapan atas pedoman tata kelola Perusahaan bagi Emiten yang menerbitkan Efek bersifat Ekuitas, meliputi:</p> <ol style="list-style-type: none"> a. Pernyataan mengenai rekomendasi yang telah dilaksanakan dan/atau b. Penjelasan atas rekomendasi yang belum dilaksanakan, disertai alasan dan alternative pelaksanaannya (jika ada) 	<p>16. Implementation of the corporate governance guidelines for Issuers who issued equity-based securities, including:</p> <ol style="list-style-type: none"> a. Statement on the recommendations that have been implemented and/or b. Explanation regarding the recommendation that have not been implemented, along with the reasons and alternative plans (if any) 	177-182

Tanggung Jawab Sosial dan Lingkungan Emiten atau Perusahaan Publik

1. Informasi mengenai tanggung jawab sosial dan lingkungan Emiten dan Perusahaan Publik meliputi kebijakan, jenis program, dan/atau biaya yang dikeluarkan, antara lain aspek:

- a. Lingkungan hidup, antara lain:
 - I. Penggunaan material dan energi yang ramah lingkungan dan dapat di daur ulang
 - II. Sistem pengolahan limbah Perusahaan
 - III. Mekanisme pengaduan masalah lingkungan
 - IV. Sertifikasi di bidang lingkungan yang dimiliki
- b. Praktik ketenagakerjaan, kesehatan, dan keselamatan kerja, antara lain:
 - I. Kesetaraan gender dan kesempatankerja
 - II. Sarana dan kesempatankerja
 - III. Tingkat perpindahan (turnover) karyawan
 - IV. Tingkat kecelakaankerja
 - V. Pendidikan dan/atau pelatihan
 - VI. Remunerasi
 - VII. Mekanisme pengaduan masalah Ketenagakerjaan
- c. Pengembangan sosial dan masyarakat, antara lain:
 - I. Penggunaan tenaga kerja lokal
 - II. Pemberdayaan masyarakat sekitar Emiten antara lain melalui penggunaan bahan baku yang dihasilkan masyarakat atau pemberian edukasi
 - III. Perbaikan sarana dan prasarana social
 - IV. Bentuk donasi lainnya dan
 - V. Komunikasi mengenai kebijakan dan prosedur anti korupsi, serta pelatihan mengenai anti korupsi
- d. Tanggung jawab barang dan/atau jasa, antara lain:
 - I. Kesehatan dan keselamatan konsumen
 - II. Informasibarang dan/atau jasa
 - III. Sarana, jumlah dan penganggulangan atas pengaduan konsumen

Corporate Social and Environmental Responsibility

1. Description on corporate social responsibility, including the policy, programs, and expenditures, for among others the following aspects:

- a. Environment, such as:
 - I. The use of environmentally-friendly and renewable/recyclable materials and energy
 - II. The Company's waste treatment system
 - III. Mechanisms to submit environmental issue complaints
 - IV. Environmental certifications
- b. Occupational health and safety and employment, such as:
 - I. Gender equality and fair working opportunity
 - II. Work facilities and opportunity
 - III. Employee turnover rate
 - IV. Occupational accident rate
 - V. Employee training and/or development
 - VI. Remuneration
 - VII. Mechanisms to submit employment issue Complaints
- c. Social and community development, such as:
 - I. Local workforce employment
 - II. Community development in the Company's operational areas, among others through the use of ra materials produced by local society or the educational assistance
 - III. Social facilities and infrastructure improvement
 - IV. Other donations and
 - V. Communications on anti-corruption policies and procedures, and anticorruption training
- d. Product and/or service responsibility, such as:
 - I. Consumer health and safety
 - II. Product/service information
 - III. Facility, number of customer complaints and the resolution

189-191**194-195****186-189
191-193****196-197**

Dalam hal Perseroan menyajikan informasi mengenai tanggung jawab sosial dan lingkungan pada laporan tersendiri seperti sustainability report, maka Perseroan dikecualikan untuk mengungkapkan informasi tanggung jawab sosial dan lingkungan dalam laporan tahunan.	In the event that the Company provides information on social and environmental responsibility in a separate report such as a sustainability report, the Company is exempted from the obligation to disclose information on the social and environmental responsibility in the annual report.	N/A
Sustainability report sebagaimana point 2 wajib disampaikan bersamaan dengan laporan tahunan	The sustainability report as discussed in point 2 above shall be submitted together with the annual report.	
Laporan Keuangan Tahunan yang telah di audit Laporan keuangan tahunan yang dimuat dalam Laporan Tahunan wajib disusun sesuai Standar Akuntansi Keuangan di Indonesia yang telah di audit oleh Akuntan. Laporan Keuangan dimaksud wajib memuat pernyataan mengenai pertanggung jawaban atas laporan keuangan sebagaimana diatur dalam POJK tentang Tanggung Jawab Direksi atas Laporan Keuangan atau POJK tentang Laporan Berkala Perusahaan Efek.	Audited Financial Statements the audited financial statements attached in the Annual Report shall be prepared in accordance with the Financial Accounting Standards in Indonesia as audited by the Accountant. The financial statements shall include a statement on the responsibility on the financial statements as stipulated in POJK concerning the Board of Directors' Responsibility upon the Financial Statements or POJK concerning Periodic Reports of the Securities Companies.	-
Surat Pernyataan Anggota Direksi dan Anggota Dewan Komisaris tentang tanggung jawab atas Laporan Tahunan	Statement of the Board of Directors and Board of Commissioners Members on Responsibility on the Annual Report	217

Halaman ini sengaja dikosongkan.
This page is intentionally left blank.

SURAT PERNYATAAN DEWAN KOMISARIS DAN DIREKSI TENTANG TANGGUNG JAWAB ATAS LAPORAN TAHUNAN PT BARITO PACIFIC TBK 2020 BOARD OF COMMISSIONERS AND BOARD OF DIRECTORS STATEMENT REGARDING THE RESPONSIBILITIES ON PT BARITO PACIFIC TBK 2020 ANNUAL REPORT

Kami, yang bertandatangan di bawah ini, sebagai anggota Dewan Komisaris dan Direksi Perseroan, menyatakan bertanggungjawab penuh atas penyusunan dan penyajian Laporan Tahunan 2020. Seluruh informasi dalam Laporan Tahunan 2020 ini telah disajikan dengan lengkap dan benar. Demikian pernyataan ini dibuat dengan sebenarnya.

We, the undersigned, being the members of the Board of Commissioners and Board of Directors of the Company, hereby declare that we are fully responsible for the preparation and presentation of the 2020 Annual Report. All information contained in this 2020 Annual Report have been fully and accurately disclosed. This statement is made truthfully.

Jakarta, April 2021

DEWAN KOMISARIS BOARD OF COMMISSIONERS



PRAJOGO PANGESTU
Komisaris Utama
President Commissioner



LIM CHONG THIAN
Komisaris
Commissioner



HENKY SUSANTO
Komisaris Independen
Independent Commissioner



SALWATI AGUSTINA
Komisaris Independen
Independent Commissioner

DIREKSI BOARD OF DIRECTORS




AGUS SALIM PANGESTU
Direktur Utama
President Director




RUDY SUPARMAN
Wakil Direktur Utama
Vice President Director



DAVID KOSASIH
Direktur
Director



DIANA ARSIYANTI
Direktur
Director



DAVID RAIMOND SULAIMAN
Direktur
Director



LAPORAN KEUANGAN KONSOLIDASIAN

CONSOLIDATED FINANCIAL STATEMENTS

Barito Pacific



**PT BARITO PACIFIC Tbk
DAN ENTITAS ANAK/*AND ITS SUBSIDIARIES***

**LAPORAN KEUANGAN KONSOLIDASIAN/
*CONSOLIDATED FINANCIAL STATEMENTS***

**UNTUK TAHUN-TAHUN YANG BERAKHIR
31 DESEMBER 2020, 2019 DAN 2018/
*FOR THE YEARS ENDED DECEMBER 31, 2020, 2019 AND 2018***

**DAN LAPORAN AUDITOR INDEPENDEN/
*AND INDEPENDENT AUDITOR'S REPORT***

PT Barito Pacific Tbk.
Wisma Barito Pacific Tower B, 8th Floor
Jl. Let. Jend. S. Parman Kav. 62-63
Jakarta 11410, Indonesia
T +62 (021) 530 6711 F +62 (021) 530 6680
www.barito-pacific.com

	<u>Halaman/ Page</u>	
SURAT PERNYATAAN DIREKSI		DIRECTORS' STATEMENT LETTER
LAPORAN AUDITOR INDEPENDEN		INDEPENDENT AUDITOR'S REPORT
LAPORAN KEUANGAN KONSOLIDASIAN – Untuk tahun-tahun yang berakhir 31 Desember 2020, 2019 dan 2018		CONSOLIDATED FINANCIAL STATEMENTS – For the years ended December 31, 2020, 2019 and 2018
Laporan Posisi Keuangan Konsolidasian	1	Consolidated Statements of Financial Position
Laporan Laba Rugi dan Penghasilan Komprehensif Lain Konsolidasian	3	Consolidated Statements of Profit or Loss and Other Comprehensive Income
Laporan Perubahan Ekuitas Konsolidasian	4	Consolidated Statements of Changes in Equity
Laporan Arus Kas Konsolidasian	5	Consolidated Statements of Cash Flows
Catatan Atas Laporan Keuangan Konsolidasian	6	Notes to Consolidated Financial Statements

SURAT PERNYATAAN DIREKSI
TENTANG
TANGGUNG JAWAB ATAS LAPORAN KEUANGAN KONSOLIDASIAN
UNTUK TAHUN-TAHUN YANG BERAKHIR
31 DESEMBER 2020, 2019, DAN 2018
PT. BARITO PACIFIC Tbk DAN ENTITAS ANAK
DIRECTORS' STATEMENT LETTER
RELATING TO
THE RESPONSIBILITY ON THE CONSOLIDATED FINANCIAL STATEMENTS
FOR THE YEARS ENDED
DECEMBER 31, 2020, 2019 AND 2018
PT. BARITO PACIFIC Tbk AND ITS SUBSIDIARIES

Kami yang bertanda tangan dibawah ini:

We, the undersigned:

- | | | |
|--|---|--|
| 1. Nama/Name
Alamat kantor/Office address | : | Rudy Suparman
Wisma Barito Pacific Tower B, Lantai 8 th Floor
Jl. Let. Jend. S. Parman Kav 62-63
Jakarta 11410 |
| Nomor Telepon/Phone Number
Jabatan/Position | : | + 62 21 5306711
Wakil Direktur Utama/Vice President Director |
| 2. Nama/Name
Alamat kantor/Office address | : | David Kosasih
Wisma Barito Pacific Tower B, Lantai 8 th Floor
Jl. Let. Jend. S. Parman Kav 62-63
Jakarta 11410 |
| Nomor Telepon/Phone Number
Jabatan/Position | : | + 62 21 5306711
Direktur Keuangan/Finance Director |

menyatakan bahwa:

state that:

- | | |
|--|--|
| 1. Kami bertanggung jawab atas penyusunan dan penyajian laporan keuangan konsolidasian; | 1. We are responsible for the preparation and presentation of the consolidated financial statements; |
| 2. Laporan keuangan konsolidasian telah disusun dan disajikan sesuai dengan Standar Akuntansi Keuangan di Indonesia; | 2. The consolidated financial statements have been prepared and presented in accordance with Indonesian Financial Accounting Standards; |
| 3. a. Semua informasi dalam laporan keuangan konsolidasian telah dimuat secara lengkap dan benar;
b. Laporan keuangan konsolidasian tidak mengandung informasi atau fakta material yang tidak benar, dan tidak menghilangkan informasi atau fakta material; | 3. a. All informations contained in the consolidated financial statements is complete and correct;
b. The consolidated financial statements do not contain misleading material information or facts, and do not omit material informations and facts. |
| 4. Kami bertanggung jawab atas sistem pengendalian intern dalam Perusahaan dan entitas anak. | 4. We are responsible for the Company and its subsidiaries' internal control system. |

Demikian pernyataan ini dibuat dengan sebenarnya.

This statement letter is made truthfully.

Jakarta, 26 Maret 2021/March 26, 2021

Wakil Direktur Utama/
Vice President Director

Direktur Keuangan/
Finance Director



(Rudy Suparman)

(David Kosasih)

PT Barito Pacific Tbk

Wisma Barito Pacific Tower B, 8th Floor

Jl. Let. Jend. S. Parman Kav. 62-63

Jakarta 11410, Indonesia

T +62(021)530 6711 F +62(021)530 6680

www.barito-pacific.com

Laporan Auditor Independen

No. 00072/2.1265/AU.1/1208-2/1/III/2021

Pemegang Saham, Dewan Komisaris dan Direksi
PT Barito Pacific Tbk

Kami telah mengaudit laporan keuangan konsolidasian PT Barito Pacific Tbk dan entitas anak terlampir, yang terdiri dari laporan posisi keuangan konsolidasian tanggal 31 Desember 2020, serta laporan laba rugi dan penghasilan komprehensif lain konsolidasian, laporan perubahan ekuitas konsolidasian dan laporan arus kas konsolidasian untuk tahun yang berakhir pada tanggal tersebut, dan suatu ikhtisar kebijakan akuntansi signifikan dan informasi penjelasan lainnya.

Tanggung Jawab Manajemen atas Laporan Keuangan Konsolidasian

Manajemen bertanggung jawab atas penyusunan dan penyajian wajar laporan keuangan konsolidasian tersebut sesuai dengan Standar Akuntansi Keuangan di Indonesia, dan atas pengendalian internal yang dianggap perlu oleh manajemen untuk memungkinkan penyusunan laporan keuangan konsolidasian yang bebas dari kesalahan penyajian material, baik yang disebabkan oleh kecurangan maupun kesalahan.

Tanggung Jawab Auditor

Tanggung jawab kami adalah untuk menyatakan suatu opini atas laporan keuangan konsolidasian tersebut berdasarkan audit kami. Kami melaksanakan audit kami berdasarkan Standar Audit yang ditetapkan oleh Institut Akuntan Publik Indonesia. Standar tersebut mengharuskan kami untuk mematuhi ketentuan etika serta merencanakan dan melaksanakan audit untuk memperoleh keyakinan memadai tentang apakah laporan keuangan konsolidasian bebas dari kesalahan penyajian material.

Suatu audit melibatkan pelaksanaan prosedur untuk memperoleh bukti audit tentang angka-angka dan pengungkapan dalam laporan keuangan konsolidasian. Prosedur yang dipilih bergantung pada pertimbangan auditor, termasuk penilaian atas risiko kesalahan penyajian material dalam laporan keuangan konsolidasian, baik yang disebabkan oleh kecurangan maupun kesalahan. Dalam melakukan penilaian risiko tersebut, auditor mempertimbangkan pengendalian internal yang relevan dengan penyusunan dan penyajian wajar laporan keuangan konsolidasian entitas untuk merancang prosedur audit yang tepat sesuai dengan kondisinya, tetapi bukan untuk tujuan menyatakan opini atas keefektifitasan pengendalian internal entitas. Suatu audit juga mencakup pengevaluasian atas ketepatan kebijakan akuntansi yang digunakan dan kewajaran estimasi akuntansi yang dibuat oleh manajemen, serta pengevaluasian atas penyajian laporan keuangan konsolidasian secara keseluruhan.

Independent Auditor's Report

No. 00072/2.1265/AU.1/1208-2/1/III/2021

The Stockholders, Board of Commissioners and Directors
PT Barito Pacific Tbk

We have audited the accompanying consolidated financial statements of PT Barito Pacific Tbk and its subsidiaries, which comprise the consolidated statement of financial position as of December 31, 2020, and the consolidated statement of profit or loss and other comprehensive income, consolidated statement of changes in equity, and consolidated statement of cash flows for the year then ended, and a summary of significant accounting policies and other explanatory information.

Management's Responsibility for the Consolidated Financial Statements

Management is responsible for the preparation and fair presentation of these consolidated financial statements in accordance with Indonesian Financial Accounting Standards, and for such internal control as management determines is necessary to enable the preparation of the consolidated financial statements that are free from material misstatement, whether due to fraud or error.

Auditor's Responsibility

Our responsibility is to express an opinion on these consolidated financial statements based on our audit. We conducted our audit in accordance with Standards on Auditing established by the Indonesian Institute of Certified Public Accountants. Those standards require that we comply with ethical requirements and plan and perform the audit to obtain reasonable assurance about whether the consolidated financial statements are free from material misstatement.

An audit involves performing procedures to obtain audit evidence about the amounts and disclosures in the consolidated financial statements. The procedures selected depend on the auditor's judgment, including the assessment of the risks of material misstatement of the consolidated financial statements, whether due to fraud or error. In making those risk assessments, the auditor considers internal control relevant to the entity's preparation and fair presentation of the consolidated financial statements in order to design audit procedures that are appropriate in the circumstances, but not for the purpose of expressing an opinion on the effectiveness of the entity's internal control. An audit also includes evaluating the appropriateness of accounting policies used and the reasonableness of accounting estimates made by management, as well as evaluating the overall presentation of the consolidated financial statements.

Imelda & Rekan

Deloitte refers to one or more of Deloitte Touche Tohmatsu Limited, a UK private company limited by guarantee ("DTTL"), its network of member firms, and their related entities. DTTL and each of its member firms are legally separate and independent entities. DTTL (also referred to as "Deloitte Global") does not provide services to clients. Please see www.deloitte.com/id/about to learn more about our global network of member firms.

Imelda & Rekan

Kami yakin bahwa bukti audit yang telah kami peroleh adalah cukup dan tepat untuk menyediakan suatu basis bagi opini audit kami.

Opini

Menurut opini kami, laporan keuangan konsolidasian terlampir menyajikan secara wajar, dalam semua hal yang material, posisi keuangan konsolidasian PT Barito Pacific Tbk dan entitas anak tanggal 31 Desember 2020, serta kinerja keuangan konsolidasian dan arus kas konsolidasian untuk tahun yang berakhir pada tanggal tersebut sesuai dengan Standar Akuntansi Keuangan di Indonesia.

We believe that the audit evidence we have obtained is sufficient and appropriate to provide a basis for our audit opinion.

Opinion

In our opinion, the accompanying consolidated financial statements present fairly, in all material respects, the consolidated financial position of PT Barito Pacific Tbk and its subsidiaries as of December 31, 2020 and their consolidated financial performance and consolidated cash flows for the year then ended, in accordance with Indonesian Financial Accounting Standards.

IMELDA & REKAN



Theodorus Bambang Dwi K.A.
Izin Akuntan Publik/ *Public Accountant License* No. AP 1208

26 Maret 2021/*March 26, 2021*

Catatan/ Notes	31 Desember/ December 31,	31 Desember/ December 31,	31 Desember/ December 31,	
	2020	2019	2018	
	US\$ '000	US\$ '000	US\$ '000	
ASET				
ASET LANCAR				
Kas dan setara kas	5	1.135.310	744.202	800.572
Rekening bank yang dibatasi penggunaannya	18	185.590	143.481	440.755
Aset keuangan lainnya - lancar		95.122	87.854	47.815
Piutang usaha - bersih	6,44	225.314	260.843	249.391
Piutang lain-lain - bersih	7,44	11.882	78.726	16.968
Piutang sewa pembiayaan - lancar	8	6.570	5.937	5.367
Persediaan - bersih	9	276.354	307.945	275.091
Pajak dibayar dimuka	10	86.903	156.010	154.698
Uang muka dan biaya dibayar dimuka	11	33.130	42.970	51.232
Aset lancar lainnya		502	165	1.086
Jumlah Aset Lancar		2.056.677	1.828.133	2.042.975
ASET TIDAK LANCAR				
Piutang lain-lain - bersih	7,44	264.205	65.380	65.137
Piutang sewa pembiayaan - setelah dikurangi bagian lancar	8	387.692	394.262	400.199
Aset pajak tangguhan - bersih	39	213	375	313
Beban yang ditangguhkan	12	17.630	22.715	28.705
Uang muka investasi	44,46u	23.004	83.144	7.061
Investasi pada entitas asosiasi dan ventura bersama	13	162.582	25.374	26.811
Aset keuangan lainnya - tidak lancar		7.035	7.135	6.790
Uang muka pembelian aset tetap		7.109	65.702	41.409
Aset keuangan derivatif	46o	3.477	136	8.696
Suku cadang dan perlengkapan	9	21.784	20.925	20.599
Aset biologis - hutan tanaman industri	14	-	7.954	7.772
Properti investasi - bersih		41.641	25.250	11.345
Aset hak-guna	15	18.344	-	-
Aset tetap - bersih	16	2.666.341	2.584.943	2.354.458
Aset sewa operasi	17	358.041	351.475	316.671
Rekening bank yang dibatasi penggunaannya	18	5.428	4.572	9.098
Tagihan restitusi pajak	19	9.160	6.776	6.505
Aset tidak berwujud - bersih	20	1.628.972	1.683.952	1.684.585
Aset tidak lancar lainnya		3.824	4.232	3.362
Jumlah Aset Tidak Lancar		5.626.482	5.354.302	4.999.516
JUMLAH ASET				
		7.683.159	7.182.435	7.042.491
ASSETS				
CURRENT ASSETS				
Cash and cash equivalents				800.572
Restricted cash in banks				440.755
Other financial assets - current				47.815
Trade accounts receivable - net				249.391
Other accounts receivable - net				16.968
Finance lease receivables - current maturities				5.367
Inventories - net				275.091
Prepaid taxes				154.698
Advances and prepaid expenses				51.232
Other current assets				1.086
Total Current Assets				2.042.975
NONCURRENT ASSETS				
Other accounts receivable - net				65.137
Finance lease receivables - net of current maturities				400.199
Deferred tax assets - net				313
Deferred charges				28.705
Advances for investment				7.061
Investments in associates and joint venture				26.811
Other financial assets - noncurrent				6.790
Advances for purchase of property, plant and equipment				41.409
Derivative financial assets				8.696
Spareparts and equipment				20.599
Biological assets - industrial timber plantations				7.772
Investment properties - net				11.345
Right-of-use assets				-
Property, plant and equipment - net				2.354.458
Property on operating lease				316.671
Restricted cash in banks				9.098
Claims for tax refund				6.505
Intangible assets - net				1.684.585
Other noncurrent assets				3.362
Total Noncurrent Assets				4.999.516
TOTAL ASSETS				
		7.683.159	7.182.435	7.042.491

Lihat catatan atas laporan keuangan konsolidasian yang merupakan bagian yang tidak terpisahkan dari laporan keuangan konsolidasian.

See accompanying notes to consolidated financial statements which are an integral part of the consolidated financial statements.

PT BARITO PACIFIC Tbk DAN ENTITAS ANAK
LAPORAN POSISI KEUANGAN KONSOLIDASIAN
31 DESEMBER 2020, 2019 AND 2018 (Lanjutan)

PT BARITO PACIFIC Tbk AND ITS SUBSIDIARIES
CONSOLIDATED STATEMENTS OF FINANCIAL POSITION
DECEMBER 31, 2020, 2019 AND 2018 (Continued)

Catatan/ Notes	31 Desember/ December 31,	31 Desember/ December 31,	31 Desember/ December 31,	
	2020 US\$ '000	2019 US\$ '000	2018 US\$ '000	
LIABILITAS DAN EKUITAS				
LIABILITAS JANGKA PENDEK				
Utang usaha	21,44	725.636	690.407	569.519
Utang lain-lain dan uang muka yang diterima		79.735	54.775	49.529
Utang lain-lain kepada pihak berelasi	44	715	79.893	23.558
Utang pajak	22	33.923	35.429	35.808
Biaya yang masih harus dibayar		59.755	58.798	59.841
Utang bank jangka pendek	24	709	72	-
Liabilitas jangka panjang yang jatuh tempo dalam waktu satu tahun:				
Liabilitas sewa	23	2.168	-	-
Utang lembaga keuangan non-bank		26	4	-
Utang bank jangka panjang	24	91.528	167.926	366.145
Utang obligasi dan wesel bayar	25	105.341	18.331	64.010
Jumlah Liabilitas Jangka Pendek		<u>1.099.536</u>	<u>1.105.635</u>	<u>1.168.410</u>
LIABILITAS JANGKA PANJANG				
Liabilitas pajak tangguhan - bersih	39	865.894	899.861	891.743
Liabilitas kontrak	2	17.634	-	-
Liabilitas jangka panjang - setelah dikurangi bagian yang jatuh tempo dalam waktu satu tahun:				
Liabilitas sewa	23	7.835	-	-
Utang lembaga keuangan non-bank		9	6	-
Utang bank jangka panjang	24	476.345	1.335.658	1.308.282
Utang obligasi dan wesel bayar	25	2.196.056	1.013.663	915.672
Liabilitas keuangan derivatif	46a	5.422	11.384	10.126
Liabilitas imbalan kerja	26	60.844	57.969	43.914
Estimasi biaya pembongkaran aset tetap		2.623	2.452	2.302
Jumlah Liabilitas Jangka Panjang		<u>3.632.662</u>	<u>3.320.993</u>	<u>3.172.039</u>
JUMLAH LIABILITAS		<u>4.732.198</u>	<u>4.426.628</u>	<u>4.340.449</u>
EKUITAS				
Ekuitas yang diatribusikan kepada pemilik Entitas Induk				
Modal saham - nilai nominal Rp 100 per saham pada 31 Desember 2020 (31 Desember 2019: Rp 100 per saham dan 31 Desember 2018: Rp 500 per saham)				
Modal dasar - 279.000.000.000 saham pada 31 Desember 2020 (31 Desember 2019: 279.000.000.000 saham dan 31 Desember 2018: 55.800.000.000 saham)				
Modal ditempatkan dan disetor penuh - 93.388.796.190 saham pada 31 Desember 2020 (31 Desember 2019: 89.015.998.170 saham dan 31 Desember 2018: 17.791.586.878 saham)	27	978.875	948.025	947.615
Tambahan modal disetor	28	96.177	127.718	126.594
Komponen ekuitas lainnya	30	135.942	135.942	179.189
Penghasilan komprehensif lain	31	(92.305)	(210.653)	(208.956)
Saldo laba - sejak kuasi reorganisasi pada tanggal 30 Juni 2011				
Ditentukan penggunaannya		2.550	2.100	1.500
Tidak ditentukan penggunaannya		214.378	180.445	136.915
Jumlah		<u>1.335.617</u>	<u>1.183.577</u>	<u>1.182.857</u>
Dikurangi biaya perolehan saham treasury - 560.073.400 saham pada 31 Desember 2020 (31 Desember 2019: 502.436.000 saham dan 31 Desember 2018: 100.487.200 saham)	29	(10.607)	(8.041)	(8.041)
Jumlah ekuitas yang diatribusikan kepada pemilik Entitas Induk		<u>1.325.010</u>	<u>1.175.536</u>	<u>1.174.816</u>
Kepentingan nonpengendali	32	<u>1.625.951</u>	<u>1.580.271</u>	<u>1.527.226</u>
Jumlah Ekuitas		<u>2.950.961</u>	<u>2.755.807</u>	<u>2.702.042</u>
JUMLAH LIABILITAS DAN EKUITAS		<u>7.683.159</u>	<u>7.182.435</u>	<u>7.042.491</u>
LIABILITIES AND EQUITY				
CURRENT LIABILITIES				
Trade accounts payable				
Other accounts payable and advance payments received				
Other accounts payable to related party				
Taxes payable				
Accrued expenses				
Short-term bank loan				
Long-term liabilities - current maturities:				
Lease liabilities				
Non-bank financial institutional loan				
Long-term bank loans				
Bonds and notes payable				
Total Current Liabilities				
NONCURRENT LIABILITIES				
Deferred tax liabilities - net				
Contract liabilities				
Long-term liabilities - net of current maturities:				
Lease liabilities				
Non-bank financial institutional loan				
Long-term bank loans				
Bonds and notes payable				
Derivative financial liabilities				
Employment benefits obligation				
Decommissioning cost				
Total Noncurrent Liabilities				
TOTAL LIABILITIES				
EQUITY				
Equity attributable to owners of the Company				
Capital stock - par value of Rp 100 per share at December 31, 2020 (December 31, 2019: Rp 100 per share and December 31, 2018: Rp 500 per share)				
Authorized - 279,000,000,000 shares at December 31, 2020 (December 31, 2019: 279,000,000,000 shares and December 31, 2018: 55,800,000,000 shares)				
Issued and fully paid - 93,388,796,190 shares at December 31, 2020 (December 31, 2019: 89,015,998,170 shares and December 31, 2018: 17,791,586,878 shares)				
Additional paid-in capital				
Other equity component				
Other comprehensive income				
Retained earnings since quasi - reorganization on June 30, 2011				
Appropriated				
Unappropriated				
Total				
Less costs of treasury stock - 560,073,400 shares at December 31, 2020 (December 31, 2019: 502,436,000 shares and December 31, 2018: 100,487,200 shares)				
Total Equity attributable to owners of the Company				
Non-controlling interests				
Total Equity				
TOTAL LIABILITIES AND EQUITY				

Lihat catatan atas laporan keuangan konsolidasian yang merupakan bagian yang tidak terpisahkan dari laporan keuangan konsolidasian.

See accompanying notes to consolidated financial statements which are an integral part of the consolidated financial statements.

	Catatan/ Notes	2020 US\$ '000	2019 US\$ '000	2018 US\$ '000	
OPERASI YANG DILANJUTKAN					CONTINUING OPERATIONS
PENDAPATAN	33,44	2.334.170	2.402.466	3.075.561	REVENUES
BEBAN POKOK PENDAPATAN DAN BEBAN LANGSUNG	34	1.750.773	1.823.015	2.270.124	COST OF REVENUES AND DIRECT COSTS
LABA KOTOR		583.397	579.451	805.437	GROSS PROFIT
Beban penjualan	35	(50.519)	(42.173)	(40.472)	Selling expenses
Beban umum dan administrasi	36	(107.491)	(111.947)	(102.764)	General and administrative expenses
Beban keuangan	37	(213.689)	(185.026)	(208.349)	Finance costs
Kerugian kurs mata uang asing - bersih		(10.069)	(2.159)	(12.284)	Loss on foreign exchange - net
Bagian laba (rugi) entitas asosiasi dan ventura bersama - bersih		16.536	(3.383)	(8.445)	Share in profit (loss) of associates and joint venture - net
Keuntungan dan kerugian lain-lain - bersih	38	26.307	41.906	22.686	Other gains and losses - net
LABA SEBELUM PAJAK		244.472	276.669	455.809	PROFIT BEFORE TAX
BEBAN PAJAK PENGHASILAN - BERSIH	39	(103.089)	(139.289)	(197.643)	INCOME TAX EXPENSE - NET
LABA TAHUN BERJALAN DARI OPERASI YANG DILANJUTKAN		141.383	137.380	258.166	PROFIT FOR THE YEAR FROM CONTINUING OPERATIONS
OPERASI YANG DIHENTIKAN					DISCONTINUED OPERATIONS
Rugi dari operasi yang dihentikan setelah pajak	42	-	-	(16.100)	Post-tax loss from discontinued operations
LABA BERSIH TAHUN BERJALAN		141.383	137.380	242.066	NET PROFIT FOR THE YEAR
PENGHASILAN KOMPREHENSIF LAIN					OTHER COMPREHENSIVE INCOME
Pos-pos yang tidak akan direklasifikasi ke laba rugi:					Items that will not be reclassified subsequently to profit or loss:
Pengukuran kembali atas program imbalan pasti, setelah pajak		2.750	(2.783)	5.562	Remeasurement of defined benefits obligation, net of tax
Pos-pos yang akan direklasifikasi ke laba rugi:					Items that may be reclassified subsequently to profit or loss:
Selisih kurs penjabaran laporan keuangan		(5.031)	4.013	(5.151)	Foreign currency translation adjustment
Cadangan lindung nilai arus kas		2.359	(14.830)	10.214	Hedging reserves for cash flow hedge
Bagian penghasilan komprehensif lain entitas asosiasi dan ventura bersama - bersih		(12.210)	-	-	Share in other comprehensive income of associates and joint venture - net
Keuntungan (kerugian) nilai wajar bersih atas aset keuangan yang diukur pada FVTOCI/tersedia untuk dijual		(168)	2.012	(20)	Net fair value gain (loss) on financial assets at FVTOCI/available-for-sale
Jumlah penghasilan (rugi) komprehensif lain tahun berjalan		(12.300)	(11.588)	10.605	Total other comprehensive income (loss) for the year
JUMLAH PENGHASILAN KOMPREHENSIF TAHUN BERJALAN		129.083	125.792	252.671	TOTAL COMPREHENSIVE INCOME FOR THE YEAR
LABA BERSIH TAHUN BERJALAN YANG DIATRIBUSIKAN KEPADA:					NET PROFIT FOR THE YEAR ATTRIBUTABLE TO:
Pemilik entitas induk		36.274	44.130	72.226	Owners of the Company
Kepentingan nonpengendali	32	105.109	93.250	169.840	Non-controlling interests
Laba bersih tahun berjalan		141.383	137.380	242.066	Net profit for the year
JUMLAH PENGHASILAN KOMPREHENSIF TAHUN BERJALAN YANG DIATRIBUSIKAN KEPADA:					TOTAL COMPREHENSIVE INCOME FOR THE YEAR ATTRIBUTABLE TO:
Pemilik entitas induk		25.379	42.433	72.879	Owners of the Company
Kepentingan nonpengendali	32	103.704	83.359	179.792	Non-controlling interests
Jumlah Penghasilan Komprehensif Tahun Berjalan		129.083	125.792	252.671	Total Comprehensive Income for the Year
LABA (RUGI) PER SAHAM **)					EARNINGS (LOSS) PER SHARE **)
(dalam Dolar Amerika Serikat penuh)	40				(in United States Dollar full amount)
Dasar					Basic
Operasi yang dilanjutkan		0,00039	0,00049	0,0011	From continuing operations
Operasi yang dihentikan		-	-	(0,0002)	From discontinued operations
Dilusi					Diluted
Operasi yang dilanjutkan		0,00039	0,00049	0,0011	From continuing operations
Operasi yang dihentikan		-	-	(0,0002)	From discontinued operations

**) Telah disesuaikan sehubungan dengan dampak pemecahan nilai nominal saham (Catatan 40)

**) Adjusted including the effects of nominal stock split (Note 40)

Lihat catatan atas laporan keuangan konsolidasian yang merupakan bagian yang tidak terpisahkan dari laporan keuangan konsolidasian.

See accompanying notes to consolidated financial statements which are an integral part of the consolidated financial statements.

PT BARTO PACIFIC Tbk. AND ITS SUBSIDIARIES
CONSOLIDATED STATEMENTS OF CHANGES IN EQUITY
FOR THE YEARS ENDED DECEMBER 31, 2020, 2019, AND 2018

PT BARTO PACIFIC Tbk. DAN ENTITAS ANAK
LAPORAN BERUBAHAN EKUITAS KONSOLIDASIAN
UNTUK TAHUN-TAHUN YANG BERAKHIR 31 DESEMBER 2020, 2019 DAN 2018

Catatan/ Notes	Modal ditempatkan dan disetor penuh/ Issued and fully paid capital stock US\$ '000	Tambahan modal Additional paid-in capital US\$ '000	Komponen ekuitas lainnya/ Other equity components US\$ '000	Penghasilan komprehensif Other comprehensive income US\$ '000	Ekuitas entitas anak yang berasal dari kombinasi bisnis/ Equity resulting from business combination US\$ '000	Saldo laba/ Retained earnings/ penggunaan/nya/ Appropriated US\$ '000	Saldo laba/ Tidak ditentukan penggunaan/nya/ Unappropriated US\$ '000	Saham treasuri/ Treasury stocks US\$ '000	Ekuitas yang diatribusikan kepada pemilik entitas induk/ attributable to the owners of the Company US\$ '000	Kepentingan non-pengendali/ Non-controlling interests US\$ '000	Jumlah ekuitas/ Total equity US\$ '000	
	811.899	161.600	179.189	(203.931)	210.157	-	126.675	(4.576)	1.281.013	1.391.198	2.672.211	Balances as of January 1, 2018
29	135.716	490.599	-	-	-	-	-	(3.465)	626.315 (3.465)	-	626.315 (3.465)	Rights issuance Treasury stocks
32	-	-	-	-	-	-	-	-	-	-	-	Dividend distributed by subsidiary to non-controlling interests
32	-	-	-	-	307	-	-	-	307	460	767	Change in equity in relation to equity instrument in subsidiary
28,41	-	(535.605)	-	-	(229.395)	-	-	-	(755.000)	-	(755.000)	Difference in value of restructuring transactions under common control
27	-	-	-	-	-	1.500	(47.233)	-	(47.233)	-	(47.233)	General reserve
27	-	-	-	653	-	-	72.226	-	72.879	179.792	252.671	Total comprehensive income for the year Equity in subsidiaries resulting from business combination
	947.615	126.594	179.189	(208.936)	18.931	-	136.915	(8.041)	1.174.816	1.527.226	2.702.042	Balances as of December 31, 2018
32	-	-	-	-	-	-	-	-	-	(24.207)	(24.207)	Dividend distributed and capital reduction by subsidiary to non-controlling interests
32	-	-	-	-	-	-	-	-	-	571	571	Change in equity in relation to equity instrument in subsidiary
30	-	-	(43.247)	-	-	-	(600)	-	(43.247)	(6.678)	(49.925)	Change in equity due to transaction with non-controlling interest related with addition of investment in shares of subsidiary
27	410	1.124	-	(1.697)	-	600	-	-	1.534	-	1.534	General reserve
27,28	-	-	-	-	-	-	44.130	-	42.433	83.359	125.792	Exercise of warrants Total comprehensive income for the year
2	948.025	127.718	135.942	(210.653)	-	2.100	180.445	(8.041)	1.175.536 (3.827)	1.580.271 (7.100)	2.755.807 (10.927)	Balances as of December 31, 2019
	948.025	127.718	135.942	(210.653)	-	2.100	176.618	(8.041)	1.171.709	1.573.171	2.744.880	Effect of the adoption of the new accounting standards Balances as of January 1, 2020
32	-	-	-	-	-	-	-	-	-	(105.529)	(105.529)	Dividend distributed and capital reduction by subsidiary to non-controlling interests
32	-	-	-	-	-	-	1.936	-	1.936	6.164	8.100	Change in equity in relation to equity instrument in subsidiary
32	-	-	-	-	-	-	-	-	-	48.441	48.441	Change in equity due to transaction with non-controlling interest related with addition of investment in shares of subsidiary
28,42	-	(115.700)	-	129.243	-	-	-	-	13.543 (2.566)	-	13.543 (2.566)	Difference in value of restructuring transactions under common control
29	-	-	-	-	-	-	-	(2.566)	-	-	-	Treasury stocks
27	-	-	-	-	-	450	(450)	-	-	-	-	General reserve
27,28	30.850	84.159	-	(10.895)	-	-	-	-	115.009	25.379	115.009	Exercise of warrants Total comprehensive income for the year
	978.875	96.177	135.942	(92.305)	-	2.550	214.378	(10.607)	1.325.010	1.625.951	2.950.961	Balances as of December 31, 2020

See accompanying notes to consolidated financial statements
which are an integral part of the consolidated financial statements.

Lihat catatan atas laporan keuangan konsolidasian yang merupakan
bagian yang tidak terpisahkan dari laporan keuangan konsolidasian.

	Catatan/ Notes	2020	2019	2018	
		US\$ '000	US\$ '000	US\$ '000	
ARUS KAS DARI AKTIVITAS OPERASI					CASH FLOWS FROM OPERATING ACTIVITIES
Penerimaan kas dari pelanggan		2.386.421	2.398.699	3.136.114	Cash receipts from customers
Pembayaran kas kepada :					Cash paid to :
Pemasok dan lainnya		(1.610.682)	(1.533.241)	(2.171.035)	Suppliers and others
Direksi dan karyawan		(104.065)	(133.960)	(107.884)	Directors and employees
Kas dihasilkan dari operasi		671.674	731.498	857.195	Cash generated from operations
Penerimaan restitusi pajak		109.554	63.679	77.898	Tax restitution received
Pembayaran atas tagihan pajak		(2.482)	-	-	Payment of tax claims
Pembayaran pajak penghasilan		(149.086)	(153.872)	(254.417)	Payment of income taxes
Pembayaran beban keuangan		(198.595)	(182.016)	(163.359)	Payment of finance charges
Arus kas masuk dari aktivitas operasi atas operasi yang dihentikan		-	-	24.840	Net cash inflows from operating activities of discontinued operations
Kas Bersih Diperoleh dari Aktivitas Operasi		431.065	459.289	542.157	Net Cash Provided by Operating Activities
ARUS KAS DARI AKTIVITAS INVESTASI					CASH FLOWS FROM INVESTING ACTIVITIES
Penerimaan bunga		8.846	13.184	10.318	Interest received
Penerimaan dividen tunai		1.106	1.390	1.269	Dividends received
Bagi hasil operasi		-	2.992	1.326	Operational profit sharing
Piutang lain-lain kepada pihak berelasi		(122.103)	(61.800)	-	Other account receivable from related party
Penempatan investasi pada entitas asosiasi dan ventura bersama		(56.307)	(24.185)	(35)	Placement of investment in an associate and joint venture
Penempatan pada aset keuangan lainnya		(7.268)	(40.039)	(31.654)	Placement of other financial assets
Pembayaran uang muka pembelian aset tetap		(4.055)	(62.333)	(36.593)	Payment of advance for purchase of property, plant and equipment
Perolehan aset tetap		(135.079)	(415.743)	(370.815)	Acquisition of property, plant and equipment
Penambahan aset tidak berwujud	20	-	(1)	(16)	Additions of intangible assets
Penambahan suku cadang dan peralatan		(859)	(326)	(1.195)	Additions of spare parts and supplies
Pembayaran uang muka investasi		(6.318)	(81.570)	(7.061)	Payment of advance on investment
Penambahan properti investasi		(15.915)	(13.904)	(166)	Additions of investment property
Penerimaan dari penjualan aset tetap		-	80.266	7	Proceeds from sale of property, plant and equipment
Penambahan investasi pada saham entitas anak		-	(49.947)	-	Addition of investment in shares of subsidiaries
Penambahan beban yang ditangguhkan		-	-	(1.144)	Additions to deferred charges
Arus kas keluar neto pelepasan entitas anak		-	-	63.569	Net cash inflow on disposal of subsidiaries
Arus kas keluar bersih dari aktivitas investasi operasi yang dihentikan		-	-	1.861	Net cash inflows from investing activities of discontinued operations
Kas Bersih Digunakan untuk Aktivitas Investasi		(337.952)	(652.016)	(370.329)	Net Cash Used in Investing Activities
ARUS KAS DARI AKTIVITAS PENDANAAN					CASH FLOWS FROM FINANCING ACTIVITIES
Penerimaan hasil emisi dari penawaran umum terbatas dan waran	27	115.009	1.534	111.756	Proceeds from limited public offering and warrants
Pembayaran biaya emisi penawaran umum saham terbatas		-	-	(6.172)	Payment of right issue public offering issuance costs
Penarikan (penempatan) pada rekening bank yang dibatasi penggunaannya	18	(42.965)	301.800	(295.279)	Withdrawal (placement) of restricted cash in bank
Penerimaan utang bank jangka panjang		263.768	517.007	200.171	Proceeds from long-term bank loans
Penerimaan utang bank jangka pendek		115.696	575	-	Proceeds from short-term bank loans
Pembayaran liabilitas sewa		(12.885)	-	-	Payment of lease liabilities
Pembayaran biaya perolehan pinjaman		(26.555)	(12.758)	(14.589)	Payment of transaction costs
Denda untuk pembatalan Tranche B		(4.000)	-	-	Penalties for cancellation of Tranche B loan
Pembayaran utang obligasi dan wesel bayar		(40.460)	(62.274)	(9.860)	Payment of bonds and notes payable
Penerimaan utang lembaga keuangan non-bank		25	10	-	Proceeds from non-bank financial institutional loan
Kontribusi modal dari kepentingan non pengendali		48.441	-	-	Capital contribution of noncontrolling interest
Pembayaran dividen dan <i>capital reduction</i> :					Dividend payment and capital reduction :
Perusahaan		-	-	(47.223)	The Company
Entitas anak	32	(105.529)	(24.207)	(44.224)	Subsidiaries
Pembayaran utang bank jangka panjang	24	(1.218.121)	(692.733)	(795.200)	Payment of long-term bank loans
Pembayaran utang bank jangka pendek	24	(115.073)	(503)	-	Payment of short-term bank loans
Penerimaan utang obligasi dan wesel bayar	25	1.323.210	107.906	649.055	Proceeds from bonds and notes payable
Pembelian saham diperoleh kembali	29	(2.566)	-	(3.465)	Purchase of treasury stocks
Arus kas keluar bersih dari aktivitas pendanaan operasi yang dihentikan		-	-	(22.474)	Net cash outflows from financing activities of discontinued operations
Kas Bersih Diperoleh dari (Digunakan untuk) Aktivitas Pendanaan		297.995	136.357	(277.504)	Net Cash Provided by (Used in) Financing Activities
KENAIKAN (PENURUNAN) BERSIH KAS DAN SETARA KAS					NET INCREASE (DECREASE) IN CASH AND CASH EQUIVALENTS
		391.108	(56.370)	(105.676)	
KAS DAN SETARA KAS AWAL TAHUN					CASH AND CASH EQUIVALENTS AT BEGINNING OF YEAR
	5	744.202	800.572	906.248	
KAS DAN SETARA KAS AKHIR TAHUN					CASH AND CASH EQUIVALENTS AT END OF YEAR
	5	1.135.310	744.202	800.572	

Informasi atas aktivitas investasi yang tidak mempengaruhi arus kas diungkapkan dalam Catatan 43

Information of non-cash investing activities are disclosed in Note 43

Lihat catatan atas laporan keuangan konsolidasian yang merupakan bagian yang tidak terpisahkan dari laporan keuangan konsolidasian.

See accompanying notes to consolidated financial statements which are an integral part of the consolidated financial statements.

1. UMUM

a. Pendirian dan Informasi Umum

PT Barito Pacific Tbk ("Perusahaan") didirikan dalam rangka Undang-Undang Penanaman Modal Dalam Negeri No. 6 tahun 1968 berdasarkan Akta Notaris Kartini Muljadi, S.H. No. 8 tanggal 4 April 1979 dengan nama PT Bumi Raya Pura Mas Kalimantan. Anggaran Dasar Perusahaan telah mendapat pengesahan dari Menteri Kehakiman dengan Surat Keputusan No. J.A.5/195/8 tanggal 23 Juli 1979 dan telah diumumkan dalam Berita Negara Republik Indonesia No. 84, Tambahan No. 24 tanggal 19 Oktober 1979. Berdasarkan Akta Notaris Benny Kristianto, S.H., No. 33 tanggal 29 Agustus 2007, Perusahaan melakukan perubahan nama menjadi PT Barito Pacific Tbk. Anggaran Dasar Perusahaan telah mengalami beberapa kali perubahan, terakhir dengan Akta Rapat Umum Pemegang Saham Luar Biasa (RUPSLB) No. 68 tanggal 24 September 2020, menyetujui perubahan direksi Perusahaan. Perubahan tersebut telah diberitahukan kepada Menteri Hukum dan Hak Asasi Manusia, sebagaimana dinyatakan dalam surat Penerimaan Pemberitahuan Perubahan Anggaran Dasar No. AHU-AH.01.03.03933338 Tahun 2020, tanggal 1 Oktober 2020.

Perusahaan mulai beroperasi secara komersial pada tahun 1983. Perusahaan berdomisili di Banjarmasin dengan pabrik berlokasi di Jelapat, Banjarmasin. Kantor Perusahaan berada di Jakarta dengan alamat di Wisma Barito Pacific, Jl. Letjen S. Parman Kav. 62-63 Jakarta.

Sesuai dengan pasal 3 Anggaran Dasar Perusahaan, ruang lingkup kegiatan Perusahaan bergerak dalam bidang kehutanan, perkebunan, pertambangan, industri, properti, perdagangan, energi terbarukan dan transportasi.

Jumlah karyawan Perusahaan dan entitas anak ("Grup") sebanyak 3.218 karyawan pada tanggal 31 Desember 2020 (31 Desember 2019: 3.422 karyawan dan 31 Desember 2018: 3.356 karyawan).

Perusahaan tergabung dalam kelompok usaha Barito Pacific. Susunan pengurus Perusahaan adalah sebagai berikut:

	31 Desember/ December 31, 2020	31 Desember/ December 31, 2019	31 Desember/ December 31, 2018	
<u>Dewan Komisaris</u>				<u>Board of Commissioners</u>
Presiden Komisaris	Prajogo Pangestu	Prajogo Pangestu	Prajogo Pangestu	President Commissioner
Komisaris	Lim Chong Thian	Lim Chong Thian	Harlina Tjandinegara	Commissioner
Komisaris Independen	Henry Susanto Salwati Agustina	Henry Susanto Salwati Agustina	Alimin Hamdy	Independent Commissioners
<u>Direksi</u>				<u>Board of Directors</u>
Direktur Utama	Agus Salim Pangestu	Agus Salim Pangestu	Agus Salim Pangestu	President Director
Wakil Presiden Utama	Rudy Suparman	Rudy Suparman	Rudy Suparman	Vice President Director
Direktur	David Kosasih David Raimond Sulaiman Diana Arsiyanti	Andry Setiawan	Andry Setiawan	Director
Direktur Independen	-	David Kosasih	David Kosasih	Independent Director
<u>Komite Audit</u>				<u>Audit Committee</u>
Ketua	Henry Susanto	Henry Susanto	Alimin Hamdy	Chairman
Anggota	Jennywati Soewito Toni Setioko	Jennywati Soewito Toni Setioko	Dikdik Sugiharto Kurniadi	Members

1. GENERAL

a. Establishment and General Information

PT Barito Pacific Tbk ("the Company") was established within the framework of the Domestic Capital Investment Law No. 6, year 1968 based on Notarial Deed No. 8 of Kartini Muljadi, S.H. dated April 4, 1979 under the name of PT Bumi Raya Pura Mas Kalimantan. The Company's Articles of Association was approved by the Ministry of Justice in its Decision Letter No. J.A.5/195/8 dated July 23, 1979 and was published in State Gazette of Republic of Indonesia No. 84, Supplement No. 24 dated October 19, 1979. Based on Notarial Deed No. 33 of Benny Kristianto, S.H. dated August 29, 2007, the Company changed its name to PT Barito Pacific Tbk. The Company's Articles of Association have been amended several times, most recently by Notarial Deed No. 68 of the Extraordinary General Meeting (EGMS), dated September 24, 2020 concerning, changes of the Company's directors. The change has been notified to the Minister of Justice and Human Rights as stated in acceptance letter of Notification of Changes in Articles of Association No. AHU-AH.01.03.03933338 Year 2020, dated October 1, 2020.

The Company started its commercial operations in 1983. The Company is domiciled in Banjarmasin with its plants located in Jelapat, Banjarmasin. The Company's office in Jakarta is located at Wisma Barito Pacific, Jl. Letjen S. Parman Kav. 62-63 Jakarta.

According to article 3 of the Company's Articles of Association, the Company's scope of business activities comprises of forestry related business, plantation, mining, industry, property, trading, renewable energy and transportation.

The Company and its subsidiaries ("the Group") have total number of employees of 3,218 employees as of December 31, 2020 (December 31, 2019: 3,422 employees and December 31, 2018: 3,356 employees).

The Company belongs to a group of companies owned by Barito Pacific. The Company's management consists of the following:

b. Penawaran Umum Saham Perusahaan

Perusahaan telah mendapatkan pernyataan efektif dari Ketua Bapepam (sekarang Otoritas Jasa Keuangan/OJK) dengan Surat No. S-1319/PM/1993 pada tanggal 11 Agustus 1993 untuk melakukan penawaran umum atas 85.000.000 saham dengan nilai nominal Rp 1.000 per saham kepada masyarakat dengan harga penawaran sebesar Rp 7.200 per saham. Pada bulan Oktober 1994, Perusahaan menerbitkan saham bonus sebanyak 1 saham untuk setiap saham yang dimiliki melalui kapitalisasi agio saham dengan jumlah keseluruhan 700.000.000 saham dengan nilai nominal Rp 1.000 per saham. Selanjutnya, pada bulan Desember 2002, Januari dan Agustus 2003, Perusahaan telah mencatatkan tambahan masing-masing 1.177.988.116 saham, 35.524.510 saham dan 3.947.168 saham dengan nilai nominal Rp 1.000 per saham sehubungan dengan restrukturisasi pinjaman Perusahaan.

Pada tanggal 14 November 2007, Perusahaan memperoleh pernyataan efektif dari Ketua OJK dengan suratnya No. S-5268/BL/2007 untuk melakukan Penawaran Umum Terbatas I dengan Hak Memesan Efek Terlebih Dahulu sebesar 4.362.432.990 saham. Saham-saham tersebut dicatatkan pada Bursa Efek Jakarta dan Surabaya (sekarang Bursa Efek Indonesia).

Pada tanggal 12 Juli 2017, Perusahaan telah mendapat persetujuan dari Bursa Efek Indonesia dengan Surat No. S-03609/BEI.PPI/07-2017 untuk pemecahan nilai nominal saham dari Rp 1.000 per saham menjadi Rp 500 per saham dimana jumlah lembar saham Perusahaan dari 6.979.892.784 saham menjadi 13.959.785.568 saham.

Pada tanggal 22 Mei 2018, Perusahaan memperoleh pernyataan efektif dari Ketua OJK dengan suratnya No. S-54/D.04/2018 untuk melakukan Penawaran Umum Terbatas II dengan Hak Memesan Efek Terlebih Dahulu sebesar 4.399.777.259 saham. Saham-saham tersebut dicatatkan pada Bursa Efek Indonesia.

Pada tanggal 31 Juli 2019, Perusahaan mendapatkan persetujuan dari Bursa Efek Indonesia dengan surat No. S-04354/BEI.PPI/07-2019 untuk melakukan pemecahan lembar saham dari Rp 500 per saham menjadi Rp 100 per saham, yang mengakibatkan saham beredar Perusahaan meningkat dari 17.801.438.250 saham menjadi 89.007.191.250 saham.

c. Penawaran Umum Obligasi Perusahaan

Pada tanggal 13 Desember 2019, Perusahaan memperoleh pernyataan efektif dari OJK berdasarkan surat No. S-197/D.04/2019 untuk melakukan Penawaran Umum Berkelanjutan Obligasi Berkelanjutan I Barito Pacific dengan jumlah pokok sebesar Rp 1,5 triliun.

Dalam rangka Penawaran Umum Obligasi Berkelanjutan tersebut, Perusahaan telah menerbitkan Obligasi Berkelanjutan I Barito Pacific Tahap I Tahun 2019 sejumlah Rp 750 miliar yang terdiri atas Seri A sejumlah Rp 479 miliar jatuh tempo pada 19 Desember 2022 dan Seri B sejumlah Rp 271 miliar jatuh tempo pada tanggal 19 Desember 2024. Obligasi tersebut dicatat pada Bursa Efek Indonesia pada 20 Desember 2019 (Catatan 25).

b. Public Offering of Shares of the Company

The Company obtained the notice of effectivity from Chairman of Bapepam (currently Financial Service Authority/OJK) Letter No. S-1319/PM/1993 dated August 11, 1993, for the public offering of 85,000,000 shares with offering price of Rp 1,000 per share and par value of Rp 7,200 per share. In October 1994, the Company issued bonus shares of one (1) share for every outstanding share totalling 700,000,000 shares with a par value of Rp 1,000 per share. Furthermore, in December 2002, and January and August 2003, the Company issued additional 1,177,988,116 shares, 35,524,510 shares and 3,947,168 shares, with a par value of Rp 1,000 per share, respectively, in connection with the Company's loan restructuring scheme.

On November 14, 2007, the Company obtained the notice of effectivity from the Chairman of OJK in his letter No. S-5268/BL/2007 for its limited offering of 4,362,432,990 shares through Preemptive Rights Issue I to stockholders. These shares were listed in the Jakarta and Surabaya Stock Exchange (currently Indonesia Stock Exchange).

On July 12, 2017, the Company obtained approval from Indonesia Stock Exchange with Letter No. S-03609/BEI.PPI/07-2017 for the stock split from Rp 1,000 per share to become Rp 500 per share, which resulted to the Company's outstanding shares to increase from 6,979,892,784 shares to 13,959,785,568 shares.

On May 22, 2018, the Company obtained the notice of effectivity from the Chairman of OJK in his letter No. S-54/D.04/2018 for its limited offering of up to 4,399,777,259 shares through Preemptive Rights Issue II to stockholders. These shares were listed in the Indonesia Stock Exchange.

On July 31, 2019, the Company obtained approval from Indonesia Stock Exchange with Letter No. S-04354/BEI.PPI/07-2019 for the stock split from Rp 500 per share to become Rp 100 per share, which resulted to the Company's outstanding shares to increase from 17,801,438,250 shares to 89,007,191,250 shares.

c. The Company's Bonds Offering

On December 13, 2019, the Company obtained notice of effectivity from OJK based on letter No. S-197/D.04/2019 for Barito Pacific Shelf Registration Bonds I Offering with principal amounting to Rp 1.5 trillion.

In the context of the Bonds' Offering, the Company has issued Barito Pacific Shelf Registration Bonds I Phase I Year 2019 amounting to Rp 750 billion which comprise of Series A amounting to Rp 479 billion with maturity date of December 19, 2022 and Series B amounting to Rp 271 billion with maturity date of December 19, 2024. The Bonds were listed on the Indonesia Stock Exchange on December 20, 2019 (Note 25).

Perusahaan telah menerbitkan Obligasi Berkelanjutan I Barito Pacific Tahap II Tahun 2020 sejumlah Rp 363,48 miliar yang terdiri atas Seri A sejumlah Rp 227,48 miliar jatuh tempo pada 1 April 2023 dan Seri B sejumlah Rp 136 miliar jatuh tempo pada tanggal 1 April 2025. Obligasi tersebut dicatat pada Bursa Efek Indonesia pada 2 April 2020 (Catatan 25).

The Company has issued Barito Pacific Shelf Registration Bonds I Phase II Year 2020 amounting to Rp 363.48 billion which comprise of Series A amounting to Rp 227.48 billion with maturity date of April 1, 2023 and Series B amounting to Rp 136 billion with maturity date of April 1, 2025. The Bonds were listed on the Indonesia Stock Exchange on April 2, 2020 (Note 25).

Perusahaan telah menerbitkan Obligasi Berkelanjutan I Barito Pacific Tahap III Tahun 2020 sejumlah Rp 386,52 miliar yang terdiri atas Seri A sejumlah Rp 167,52 miliar jatuh tempo pada 18 Desember 2021, Seri B sejumlah Rp 56 miliar jatuh tempo pada tanggal 8 Desember 2023 dan Seri C sejumlah Rp 163 miliar jatuh tempo pada tanggal 8 Desember 2025. Obligasi tersebut dicatat pada Bursa Efek Indonesia pada 10 Desember 2020 (Catatan 25).

The Company has issued Barito Pacific Shelf Registration Bonds I Phase III Year 2020 amounting to Rp 386.52 billion which comprise of Series A amounting to Rp 167.52 billion with maturity date of December 18, 2021, Series B amounting to Rp 56 billion with maturity date of December 8, 2023 and Series C amounting to Rp 163 billion with maturity date of December 8, 2025. The Bonds were listed on the Indonesia Stock Exchange on December 10, 2020 (Note 25).

d. Entitas Anak yang Dikonsolidasi

Entitas anak Grup pada akhir periode pelaporan adalah sebagai berikut:

d. Consolidated Subsidiaries

The Group's subsidiaries at the end of reporting period are as follows:

Entitas Anak/Subsidiaries	Domisili/ Domicile	Persentase Pemilikan/ Percentage of ownership/ 31 Desember/December 31,			Tahun Operasi Komersial/ Start of commercial operations	Jumlah aset sebelum eliminasi/ Total assets before elimination/ 31 Desember/December 31,		
		2020	2019	2018		2020	2019	2018
		%	%	%		US\$ '000	US\$ '000	US\$ '000
Petrokimia/Petrochemical								
PT Chandra Asri Petrochemical Tbk ("CAP")	Jakarta				1993	3.593.747	3.451.211	3.173.486
Pemilikan/Ownership								
Langsung/Direct		41,88	41,88	41,51				
Tidak langsung melalui MG, entitas anak/ Indirect through MG, subsidiary		4,75	4,75	4,75				
PT Styrimo Mono Indonesia ("SMI")	Jakarta				1993	324.912	347.090	314.852
Pemilikan tidak langsung melalui CAP/ Indirect ownership through CAP		46,63	46,63	46,26				
PT Petrokimia Butadiene Indonesia ("PBI")	Jakarta				2013	-	280.979	278.332
Pemilikan tidak langsung melalui CAP/ Indirect ownership through CAP		-	46,63	46,25				
PT Chandra Asri Perkasa ("CAP2")	Jakarta				Tahap Pengembangan/ Development stage	295.395	264.896	196.927
Pemilikan tidak langsung melalui CAP/ Indirect ownership through CAP		46,16	46,16	45,80				
Pemilikan tidak langsung melalui SMI/ Indirect ownership through SMI		0,47	0,47	0,46				
Energi panas bumi dan pembangkit listrik/ Geothermal energy and power plant								
Star Energy Group Holdings Pte. Ltd (SEGHPL)	Singapura/ Singapore				2012	3.332.008	3.227.114	3.244.401
Pemilikan langsung/Direct ownership		66,67	66,67	66,67				
Star Energy Geothermal Pte. Ltd.	Singapura/ Singapore				2009	3.330.472	3.224.803	3.241.810
Pemilikan tidak langsung melalui SEGHPL, entitas anak/ Indirect ownership through SEGHPL, subsidiary		40,00	40,00	40,00				
Star Phoenix Geothermal JV B.V.	Belanda/ Netherlands				2016	336.649	336.422	427.669
Pemilikan tidak langsung melalui SEGHPL, entitas anak/ Indirect ownership through SEGHPL, subsidiary		46,50	46,50	46,50				
Star Energy Geothermal Philippines B.V.	Belanda/ Netherlands				2016	22	112	45
Pemilikan tidak langsung melalui SEGHPL, entitas anak/ Indirect ownership through SEGHPL, subsidiary		66,67	66,67	66,67				
Star Energy Geothermal (Wayang Windu) Ltd (SEG-WW)	British Virgin Island				2000	857.373	825.506	870.075
Pemilikan tidak langsung melalui SEGHPL, entitas anak/ Indirect ownership through SEGHPL, subsidiary		40,00	40,00	40,00				
PT Star Energy Geothermal Halmahera	Indonesia				2009	262	263	258
Pemilikan tidak langsung melalui SEGHPL, entitas anak/ Indirect ownership through SEGHPL, subsidiary		38,00	38,00	38,00				
Star Energy Geothermal Salak, Ltd. (SEG-SL)	Bermuda				1994	1.189.683	1.143.676	1.164.414
Pemilikan tidak langsung melalui SEGHPL, entitas anak/ Indirect ownership through SEGHPL, subsidiary		34,64	34,64	34,64				
Star Energy Geothermal Salak Pratama, Ltd.	Cayman Island				1997	980.487	820.518	435.710
Pemilikan tidak langsung melalui SEGHPL, entitas anak/ Indirect ownership through SEGHPL, subsidiary		34,64	34,64	34,64				
Star Energy Geothermal Darajat I, Limited (SEG-D-I)	Persemakmuran Bahama				1994	400.716	372.055	333.166
Pemilikan tidak langsung melalui SEGHPL, entitas anak/ Indirect ownership through SEGHPL, subsidiary		34,64	34,64	34,64				
Star Energy Geothermal Darajat II, Limited (SEG-D-II)	Bermuda				1994	450.177	730.443	475.736
Pemilikan tidak langsung melalui SEGHPL, entitas anak/ Indirect ownership through SEGHPL, subsidiary		34,64	34,64	34,64				
PT Star Energy Geothermal Suoh Sekincau	Indonesia				2017	937	752	747
Pemilikan/Ownership								
Langsung/Direct		5,00	5,00	5,00				
Tidak langsung melalui SEGHPL, entitas anak/ Indirect ownership through SEGHPL, subsidiary		32,90	32,90	32,90				
PT Darajat Geothermal Indonesia	Indonesia				2000	29.476	26.862	23.248
Pemilikan/Ownership								
Langsung/Direct		5,00	5,00	5,00				
Tidak langsung melalui SEGHPL, entitas anak/ Indirect ownership through SEGHPL, subsidiary		32,90	32,90	32,90				

**PT BARITO PACIFIC Tbk DAN ENTITAS ANAK
CATATAN ATAS LAPORAN KEUANGAN KONSOLIDASIAN
31 DESEMBER 2020, 2019 DAN 2018 DAN UNTUK TAHUN-
TAHUN YANG BERAKHIR PADA TANGGAL TERSEBUT
(Lanjutan)**

**PT BARITO PACIFIC Tbk AND ITS SUBSIDIARIES
NOTES TO CONSOLIDATED FINANCIAL STATEMENTS
DECEMBER 31, 2020, 2019 AND 2018 AND FOR
THE YEARS THEN ENDED
(Continued)**

Entitas Anak/Subsidiaries	Domisili/ Domicile	Persentase Pemilikan/ Percentage of ownership			Tahun Operasi Komersial/ Start of commercial operations	Jumlah aset sebelum eliminasi/ Total assets before elimination		
		31 Desember/December 31,				31 Desember/December 31,		
		2020 %	2019 %	2018 %		2020 US\$ '000	2019 US\$ '000	2018 US\$ '000
Pengusahaan hutan dan industri								
pengolahan kayu/Logging and timber manufacturing								
PT Tunggal Agathis Indah Wood Industries ("TAIWI")	Temate				1986	3.851	541	2.235
Pemilikan/Ownership :								
Langsung/Direct		99,99	99,99	99,99				
Tidak langsung melalui BMI, entitas anak/ Indirect through BMI, subsidiary		0,01	0,00	0,00				
Tidak langsung melalui MTP, entitas anak/ Indirect through MTP, subsidiary		0,00	0,01	0,01				
PT Mangole Timber Producers ("MTP")	Manado				1983	-	3.378	6.244
Pemilikan/Ownership :								
Langsung/Direct		0,00	0,00	99,99				
Tidak langsung melalui TAIWI, entitas anak/ Indirect through TAIWI, subsidiary		0,00	0,00	0,01				
Tidak langsung melalui SGM, entitas anak/ Indirect through SGM, subsidiary		0,00	98,95	0,00				
PT Barito Kencana mahardika ("BKM") (***)	Jakarta				Tahap pengembangan/ Development stage	10.624	10.863	17.324
Pemilikan langsung/Direct ownership								
51,00		51,00	51,00					
Hutan tanaman industri/Industrial timber plantations								
PT Kirana Cakrawala ("KC")	Temate				2003	-	1.414	1.390
Pemilikan tidak langsung melalui TAIWI, entitas anak/ Indirect ownership through TAIWI, subsidiary								
0,00		0,00	60,00					
Pemilikan tidak langsung melalui SGM, entitas anak/ Indirect ownership through SGM, subsidiary								
0,00		98,95	0,00					
PT Kalpika Wanatama ("KW")	Ambon				2003	-	2.424	2.339
Pemilikan tidak langsung melalui MTP, entitas anak/ Indirect ownership through MTP, subsidiary								
0,00		0,00	60,00					
Pemilikan tidak langsung melalui SGM, entitas anak/ Indirect ownership through SGM, subsidiary								
0,00		98,95	0,00					
PT Rimba Equator Permai ("REP")	Pontianak				Tahap pengembangan/ Development stage	-	6	7
Pemilikan langsung/Direct ownership								
99,97		99,97	99,97					
Pemilikan tidak langsung melalui GI, entitas anak/ Indirect ownership through GI, subsidiary								
0,03		0,03	0,03					
Lem (perekat)/Glue								
PT Binajaya Rodakarya ("BJRK")	Banjarmasin				1992	9.626	11.087	10.455
Pemilikan/Ownership :								
Langsung/Direct		99,97	99,97	99,97				
Tidak langsung melalui WT, entitas anak/ Indirect through WT, subsidiary		0,03	0,03	0,03				
PT Wiranusa Trisatrya ("WT")	Manado				1991	-	431	12.378
Pemilikan/Ownership :								
Langsung/Direct		0,00	0,00	99,98				
Tidak langsung melalui BJRK, entitas anak/ Indirect through BJRK, subsidiary		0,00	0,00	0,02				
Tidak langsung melalui SGM, entitas anak/ Indirect through SGM, subsidiary		0,00	98,94	0,00				
Properti/Property								
PT Griya Idola ("GI")	Jakarta				1991	57.096	44.423	27.856
Pemilikan langsung/Direct ownership								
99,99		99,99	99,99					
Pemilikan tidak langsung melalui/ Indirect ownership through:								
BJRK, entitas anak/subsidiary		0,01	0,01	0,01				
PT Griya Tirta Asri ("GTA")	Jakarta				Tahap pengembangan/ Development stage	8.894	7.777	7.324
Pemilikan tidak langsung melalui/ Indirect ownership through:								
GI, entitas anak/subsidiary		99,99	99,99	99,99				
TAIWI, entitas anak/subsidiary		0,01	0,01	0,01				
PT Mambruk Cikongeng Indonesia ("MCI")	Anyer				1987	6.112	5.101	4.142
Pemilikan tidak langsung melalui/ Indirect ownership through:								
GI, entitas anak/subsidiary		100,00	100,00	100,00				
PT Meranti Griya Asri ("MGA")	Jakarta				Belum beroperasi/ Non operating	250	260	206
Pemilikan tidak langsung melalui/ Indirect ownership through:								
GI, entitas anak/subsidiary		100,00	100,00	100,00				

*** Tidak dikonsolidasi (Catatan 13)/Not consolidated (Note 13).

**PT BARITO PACIFIC Tbk DAN ENTITAS ANAK
CATATAN ATAS LAPORAN KEUANGAN KONSOLIDASIAN
31 DESEMBER 2020, 2019 DAN 2018 DAN UNTUK TAHUN-
TAHUN YANG BERAKHIR PADA TANGGAL TERSEBUT
(Lanjutan)**

**PT BARITO PACIFIC Tbk AND ITS SUBSIDIARIES
NOTES TO CONSOLIDATED FINANCIAL STATEMENTS
DECEMBER 31, 2020, 2019 AND 2018 AND FOR
THE YEARS THEN ENDED
(Continued)**

Entitas Anak/Subsidiaries	Domisili/ Domicile	Persentase Pemilikan/ Percentage of ownership			Tahun Operasi Komersial/ Start of commercial operations	Jumlah aset sebelum eliminasi/ Total assets before elimination		
		31 Desember/December 31,				31 Desember/December 31,		
		2020	2019	2018		2020	2019	2018
		%	%	%	US\$ '000	US\$ '000	US\$ '000	
Perkebunan/Plantation								
PT Agropratama Subur Lestari ("ASL")	Jakarta				Belum beroperasi/ Not yet operating	-	-	-
Pemilikan langsung/Direct ownership		60,00	60,00	60,00				
PT Wahanaguna Margapatama ("WM")	Jakarta				Belum beroperasi/ Not yet operating	-	-	-
Pemilikan langsung/Direct ownership		60,00	60,00	60,00				
PT Royal Indo Mandiri ("RIM")	Jakarta				2005	6.955	7.986	12.158
Pemilikan/Ownership :								
Langsung/Direct		99,00	99,00	99,00				
Tidak langsung melalui GI, entitas anak/ Indirect through GI, subsidiary		1,00	1,00	1,00				
PT Hamparan Asri Cemerlang ("HAC")	Jakarta				Belum beroperasi/ Not yet operating	17	17	17
Pemilikan tidak langsung melalui/ Indirect ownership through								
RIM, entitas anak/subsidiary		98,00	98,00	98,00				
GUM, entitas anak/subsidiary		2,00	2,00	2,00				
PT Citra Nusantara Asri ("CNA")	Jakarta				Belum beroperasi/ Not yet operating	17	17	17
Pemilikan tidak langsung melalui/ Indirect ownership through								
RIM, entitas anak/subsidiary		98,00	98,00	98,00				
TBSM, entitas anak/subsidiary		2,00	2,00	2,00				
PT Persada Kridha Asri ("PKA")	Jakarta				Belum beroperasi/ Not yet operating	17	17	17
Pemilikan tidak langsung melalui/ Indirect ownership through								
RIM, entitas anak/subsidiary		98,00	98,00	98,00				
TBSM, entitas anak/subsidiary		2,00	2,00	2,00				
Lain-lain/Others								
PT Star Energy Geothermal Indonesia	Indonesia				2011	4.759	5.345	4.576
Pemilikan tidak langsung melalui SEGHP, entitas anak/ Indirect ownership through SEGHP, subsidiary		38,00	39,60	39,60				
Star Energy Geothermal Holdings (Salak - Darajat) B.V.	Belanda/ Netherlands				2016	2.768.672	2.692.331	2.707.348
Pemilikan tidak langsung melalui SEGHP, entitas anak/ Indirect ownership through SEGHP, subsidiary		34,00	34,00	34,00				
Star Energy Geothermal (Salak - Darajat) B.V.	Belanda/ Netherlands				2016	2.768.501	2.692.381	2.707.280
Pemilikan tidak langsung melalui SEGHP, entitas anak/ Indirect ownership through SEGHP, subsidiary		34,65	34,65	34,65				
PT Redeco Petrolin Utama ("RPU")	Jakarta				1986	13.248	8.608	7.832
Pemilikan tidak langsung melalui CAP/ Indirect ownership through CAP		23,66	23,66	23,66				
Marigold Resources Pte. Ltd. ("MG")	Singapura/ Singapore				2005	1.306	1.598	2.883
Pemilikan langsung/Direct ownership		100,00	100,00	100,00				
Chandra Asri Trading Company Pte. Ltd. ("CATCO") ex. Altus Capital Pte., Ltd. ("AC")	Singapura/ Singapore				2009	10.152	124	146
Pemilikan tidak langsung melalui CAP, entitas anak/ Indirect ownership through CAP, subsidiary		46,63	46,63	46,26				
PT Wiradaya Lintas Sukses ("WLS") ***	Jakarta				1998	24	24	24
Pemilikan langsung/Direct ownership		98,00	98,00	98,00				
PT Barito Investa Prima	Jakarta				2017	1.897	1.925	1.511
Pemilikan langsung/Direct ownership		99,95	99,95	99,95				
Pemilikan tidak langsung melalui GI, entitas anak/ Indirect ownership through GI, subsidiary		0,05	0,05	0,05				
PT Barito Wahana Lestari ("BWL")	Jakarta				Tahap pengembangan/ Development stage	152.910	167.911	35.993
Pemilikan/Ownership :								
Langsung/Direct		99,00	99,00	99,00				
Tidak langsung melalui TAIWI, entitas anak/ Indirect through TAIWI, subsidiary		1,00	1,00	1,00				
PT Barito Wahana Tenaga ("BWT")	Jakarta				Tahap pengembangan/ Development stage	165.634	157.582	-
Tidak langsung melalui BWL, entitas anak/ Indirect through BWL, subsidiary		69,39	99,59	-				
Yayasan Bakti Barito	Jakarta				2011	200	200	200
Pemilikan langsung/Direct ownership		100,00	100,00	100,00				
PT Barito Cahaya Nusantara	Jakarta				Belum beroperasi/ Not yet operating	89	90	86
Pemilikan langsung/Direct ownership		99,20	99,20	99,20				
Pemilikan tidak langsung melalui GI, entitas anak/ Indirect ownership through GI, subsidiary		0,80	0,80	0,80				
PT Barito Mitra Investama ("BMI") (d/h PT Barito Mitra Hasasa ("BMH"))	Jakarta				Belum beroperasi/ Not yet operating	2	2	-
Pemilikan langsung/Direct ownership		96,00	96,00	-				
Pemilikan tidak langsung melalui GI, entitas anak/ Indirect ownership through GI, subsidiary		4,00	4,00	-				
PT Barito Wanabina Indonesia ("BWI")	Jakarta				Belum beroperasi/ Not yet operating	-	8.366	-
Pemilikan langsung/Direct ownership		49,00	99,00	-				
PT Sumber Graha Maluku ("SGM")	Jakarta				Belum beroperasi/ Not yet operating	-	7.552	-
Pemilikan tidak langsung melalui BWI, entitas anak/Indirect ownership through BWI		23,52	98,96	-				
PT Bina Mahoni Utama ("BMU")	Jakarta				Belum beroperasi/ Not yet operating	90	90	86
Pemilikan tidak langsung melalui SGM, entitas anak/ Indirect ownership through SGM, subsidiary		23,42	98,60	-				

*** Tidak dikonsolidasi (Catatan 13)/Not consolidated (Note 13).

Pada tanggal 5 Februari 2018, berdasarkan akta No. 3 dari Nanny Wiana Setiawan, S.H., Notaris di Jakarta, Perusahaan mendirikan Perseroan Terbatas, yaitu PT Barito Cahaya Nusantara.

On February 5, 2018, based on Notarial Deed No. 3 from Nanny Wiana Setiawan, S.H., Notary in Jakarta, the Company established a limited liability company, PT Barito Cahaya Nusantara.

Pada tanggal 9 Maret 2018, berdasarkan akta No. 7 dari Nanny Wiana Setiawan, S.H., Notaris di Jakarta, GI mendirikan Perseroan Terbatas, yaitu PT Meranti Griya Asri.

On March 9, 2018, based on Notarial Deed No. 7 from Nanny Wiana Setiawan, S.H., Notary in Jakarta, GI established a limited liability company, PT Meranti Griya Asri.

Berdasarkan Akta No. 102 tanggal 21 Mei 2018, dari Jose Dima Satria, S.H., M.Kn., CAP dan SMI melakukan setoran modal atas PT Chandra Asri Perkasa sehingga modal dasar menjadi sebesar US\$ 190.000 ribu atau ekuivalen dengan Rp 2.530.990 juta yang terdiri atas 190.000 lembar saham. Akta tersebut telah disahkan oleh Menteri Hukum Dan Hak Asasi Manusia Republik Indonesia melalui Surat Keputusan No. AHU-0074583.AH.01.11. Tahun 2018 tanggal 30 Mei 2018.

Based on Notarial Deed No. 102, dated May 21, 2018 of Jose Dima Satria, S.H., M.Kn., CAP and SMI increased its paid-up capital to PT Chandra Asri Perkasa, resulting authorized capital stock into US\$ 190,000 thousand or equivalent to Rp 2,530,990 million consist of 190,000 shares. The Deed was approved by Minister of Law and Human Rights of Republic of Indonesia under Decision Letter No. AHU-0074583.AH.01.11. Tahun 2018 dated May 30, 2018.

Pada tanggal 10 Oktober 2018, CAP melakukan tambahan setoran modal di PBI sebesar US\$ 30.000 ribu.

On October 10, 2018, CAP increased its paid-up capital in PBI amounting to US\$ 30,000 thousand.

Pada tanggal 9 April 2019, berdasarkan akta No. 18 dari Nanny Wiana Setiawan, S.H., Notaris di Jakarta, Perusahaan mendirikan Perseroan Terbatas, yaitu PT Barito Wanabinar Indonesia.

On April 9, 2019, based on Notarial Deed No. 18 from Nanny Wiana Setiawan, S.H., Notary in Jakarta, the Company established a limited liability company, PT Barito Wanabinar Indonesia.

Pada tanggal 19 Juni 2019, berdasarkan akta No. 13 dari Wiwik Condro, S.H., Notaris di Jakarta Barat, BWL mendirikan Perseroan Terbatas, yaitu PT Barito Wahana Tenaga.

On June 19, 2019, based on Notarial Deed No. 13 from Wiwik Condro, S.H., Notary in West Jakarta, BWL established a limited liability company, PT Barito Wahana Tenaga.

Berdasarkan Akta No. 116 tanggal 19 Agustus 2019, dari Jose Dima Satria, S.H., M.Kn., CAP dan SMI melakukan tambahan setoran modal ke CAP2 sebesar US\$ 50.000 ribu. Akta tersebut telah disahkan oleh Menteri Hukum dan Hak Asasi Manusia Republik Indonesia melalui Surat Keputusan No. AHU-014440404.AH.01.11. Tahun 2019 tanggal 21 Agustus 2019.

Based on Notarial Deed No. 116, dated August 19, 2019, of Jose Dima Satria, S.H., M.Kn., CAP and SMI increased its paid-up capital to CAP2 amounting to US\$ 50,000 thousand. The Deed was approved by Minister of Law and Human Rights of Republic of Indonesia under Decision Letter No. AHU-014440404.AH.01.11. Tahun 2019 dated August 21, 2019.

Berdasarkan Akta No. 31 tanggal 5 September 2019, dari Jose Dima Satria, S.H., M.Kn., CAP membeli 18.000 lembar saham atau sebesar 0,02% kepemilikan dalam PBI dari Suhat Miyarso sebesar US\$ 18.000 atau ekuivalen dengan Rp 162.990.000. Akta tersebut telah disahkan oleh Menteri Hukum Dan Hak Asasi Manusia Republik Indonesia melalui Surat Keputusan No. AHU-0162828.AH.01.11. Tahun 2019 tanggal 6 September 2019.

Based on Notarial Deed No. 31, dated September 5, 2019 of Jose Dima Satria, S.H., M.Kn., CAP bought 18,000 shares of 0.02% ownership of PBI from Suhat Miyarso for US\$ 18,000 or equivalent to Rp 162,990,000. The deed was approved by Minister of Law and Human Rights of Republic of Indonesia under Decision Letter No. AHU-0162828.AH.01.11. Tahun 2019 dated September 6, 2019.

Pada tanggal 1 November 2019, berdasarkan akta No. 1 dari Wiwik Condro, S.H., Notaris di Jakarta Barat, Perusahaan mendirikan Perseroan Terbatas, yaitu Barito Mitra Hasasa.

On November 1, 2019, based on Notarial Deed No. 1 from Wiwik Condro, S.H., Notary in West Jakarta, the Company established a limited liability company, PT Barito Mitra Hasasa.

Pada tanggal 12 Nopember 2019, CAP menerima pernyataan efektif dari Otoritas Jasa Keuangan (OJK) atas merger antara CAP dan PBI. Berdasarkan Rapat Umum Luar Biasa Pemegang Saham CAP, yang diaktakan dalam Akta Notaris No. 76 tanggal 15 Nopember 2019 dari Jose Dima Satria, S.H., M.Kn., notaris di Jakarta, para pemegang saham CAP menyetujui transaksi penggabungan usaha ini yang berlaku efektif 1 Januari 2020.

On November 12, 2019, CAP received a notice of effectivity from the Financial Service Authority (OJK) for the merger between CAP and PBI. Based on Extraordinary General Meeting of Shareholders of CAP, as stated in Notarial Deed No. 76 of Jose Dima Satria, S.H., M.Kn., dated November 15, 2019, notary public in Jakarta, CAP's shareholders approved this merger transaction which is effective on January 1, 2020.

Berdasarkan Akta No. 32 tanggal 10 Januari 2020, dari Jose Dima Satria, S.H., M.Kn., CAP dan SMI melakukan tambahan setoran modal ke CAP2 sebesar US\$ 25.000 ribu. Akta tersebut telah disahkan oleh Menteri Hukum dan Hak Asasi Manusia Republik Indonesia melalui Surat Keputusan No. AHU-0008797.AH.01.11.Tahun 2020 tanggal 16 Januari 2020.

Berdasarkan Akta No. 57 tanggal 16 Maret 2020, dari Jose Dima Satria, S.H., M.Kn., CAP dan SMI melakukan tambahan setoran modal ke CAP2 sebesar US\$ 15.000 ribu. Akta tersebut telah disahkan oleh Menteri Hukum dan Hak Asasi Manusia Republik Indonesia melalui Surat Keputusan No. AHU-0054769.AH.01.11. Tahun 2020 tanggal 18 Maret 2020.

Berdasarkan Akta No. 26 tanggal 9 Oktober 2020, yang dibuat di hadapan Jose Dima Satria, S.H., M.Kn., Notaris di Jakarta, CAP mengambil alih 5 lembar saham atau sebesar 0,0015% kepemilikan SMI dari PT Buana Primatama Niaga sebesar US\$ 5.000 atau ekuivalen dengan Rp 8.685.000. Akta tersebut telah disampaikan dan diterima oleh Menteri Hukum dan Hak Asasi Manusia Republik Indonesia sebagaimana tercantum dalam Surat Penerimaan Pemberitahuan Perubahan Data Perseroan No. AHU-AH.01.03-0396674 tanggal 9 Oktober 2020. CAP dan SMI telah efektif merger pada tanggal 1 Januari 2021.

Berdasarkan *Electronic Register Of Members* No. ARN20201201128578 tanggal 1 Desember 2020, CAP melakukan penambahan modal saham CATCO sebesar US\$ 5.000 ribu yang terdiri dari 5.000 ribu lembar saham. Pada tahun 2020, CATCO mengubah jenis usahanya dari keuangan menjadi perdagangan.

Berdasarkan Akta No. 79 tanggal 20 Desember 2020, yang dibuat di hadapan Wiwik Condro, S.H., notaris di Jakarta, Perusahaan menyetujui perubahan pemegang saham Taiwi dari MTP kepada PT Mitra Barito Investama sebanyak 1 lembar saham dan meningkatkan modal dasar dari 70.000.000 saham menjadi 410.000.000 saham dan peningkatan modal ditempatkan dan disetor dari 70.000.000 saham menjadi 402.916.753 saham. Perubahan tersebut telah disahkan oleh Menteri Hukum dan Hak Asasi Manusia Republik Indonesia dalam Surat Keputusannya No. AHU-0086397.AH.01.02. TAHUN 2020 tanggal 29 Desember 2020.

Berdasarkan Akta No. 25 tanggal 6 Maret 2020, yang dibuat di hadapan Wiwik Condro, S.H., notaris di Jakarta, Perusahaan menjual 1.275 saham BWI kepada PT Barito Pacific Lumber sehingga kepemilikan atas BWI turun menjadi 49%.

Berdasarkan Akta No. 47 tanggal 11 Maret 2020, yang dibuat di hadapan Wiwik Condro, S.H., notaris di Jakarta, SGM mendapatkan penambahan modal dari PT Sempurna Graha Abadi sehingga kepemilikan BWI atas SGM turun menjadi 48%.

Based on Notarial Deed No. 32, dated January 10, 2020, of Jose Dima Satria, S.H., M.Kn., the CAP and SMI increased its paid-up capital to CAP2 amounting to US\$ 25,000 thousand. The Deed was approved by Minister of Law and Human Rights of Republic of Indonesia under Decision Letter No. AHU-0008797.AH.01.11. Tahun 2020 dated January 16, 2020.

Based on Notarial Deed No. 57, dated March 16, 2020, of Jose Dima Satria, S.H., M.Kn., CAP and SMI increased its paid-up capital to CAP2 amounting to US\$ 15,000 thousand. The Deed was approved by Minister of Law and Human Rights of Republic of Indonesia under Decision Letter No. AHU-0054769.AH.01.11. Tahun 2020 dated March 18, 2020.

Based on Notarial Deed No. 26 dated October 9, 2020, which is drawn up before Jose Dima Satria, S.H., M.Kn., Notary in Jakarta, CAP took over 5 shares or 0,0015% ownership of SMI from PT Buana Primatama Niaga in the amount of US\$ 5,000 or equivalent to Rp 8,685,000. The deed has been submitted and received by the Minister of Law and Human Rights of the Republic of Indonesia as stated in the Letter of Acceptance for Notification of Changes to Company Data No. Decision Letter No. AHU-AH.01.03-0396674 dated October 9, 2020. The merger of CAP and SMI is effective on January 1, 2021.

Based on Electronic Register of Members no. ARN20201201128578 dated December 1, 2020, CAP increased its paid-up capital to CATCO amounting to US\$ 5,000 thousand that consists of 5,000 shares. In 2020, CATCO changed their nature of business from finance into trading.

Based on Notarial Deed No. 79 dated December 20, 2020, which is drawn up before Wiwik Condro S.H., Notary in Jakarta, the Company agreed changes of Taiwi shareholders from MTP into PT Mitra Barito Investama of 1 shares and increased its authorized stock from 70,000,000 shares into 410,000,000 shares and additional issued and fully paid capital stock from 70,000,000 shares into 402,916,753 shares. This change was approved by Minister of Law and Human Rights of Republic of Indonesia under Decision Letter No. AHU-0086397.AH.01.2. TAHUN 2020 dated December 29, 2020.

Based on Notarial Deed No. 25 dated March 6, 2020, which is drawn up before Wiwik Condro S.H., Notary in Jakarta, the Company sold 1,275 shares of BWI to PT Barito Pacific Lumber resulting to ownership of BWI decreased into 49%.

Based on Notarial Deed No. 47 dated March 11, 2020, which is drawn up before Wiwik Condro S.H., Notary in Jakarta, SGM have additional paid-in capital from PT Sempurna Graha Abadi resulting to ownership of BWI to SGM decreased to 48%.

Akuisisi Star Energy Group Holdings Pte. Ltd. dan entitas anak (SEGHPL Group)

Pada tanggal 7 Juni 2018, Perusahaan memperoleh kepemilikan saham di SEGHPL. Transaksi akuisisi dicatat sebagai kombinasi bisnis antara entitas sepengendali, sehingga laporan keuangan entitas yang digabungkan disajikan seolah-olah kombinasi telah terjadi sejak awal periode dimana entitas yang digabungkan menjadi sepengendali.

Keterangan singkat mengenai SEGHPL Group adalah sebagai berikut:

Star Energy Geothermal Pte. Ltd. ("SEGPL")

SEGPL adalah perseroan terbatas yang didirikan dan berdomisili di Singapura. Aktivitas utama SEGPL adalah melakukan investasi.

Star Phoenix Geothermal JV B.V. ("Star Phoenix") dan Star Energy Geothermal Philippines B.V. ("SEG Philippines")

Pada bulan Desember 2016, Star Phoenix dan SEG Philippines didirikan di Belanda. Aktivitas utama Star Phoenix dan SEG Philippines adalah melakukan investasi.

Star Energy Geothermal (Wayang Windu) Ltd. ("SEG-WW")

Kegiatan utama SEG-WW adalah untuk mengoperasikan area sumber energi panas bumi di pulau Jawa, Indonesia berdasarkan *Joint Operation Contract* ("JOC") tertanggal 2 Desember 1994, dengan PT Pertamina (Persero) ("PERTAMINA"), perusahaan minyak dan gas milik Negara Indonesia.

Seluruh produksi SEG-WW di atas 400 megawatt ("MW") akan dijual berdasarkan Energy Sales Contract ("ESC") dengan PERTAMINA dan PT Perusahaan Listrik Negara (Persero) ("PLN"), perusahaan listrik milik Negara Indonesia, untuk periode tiga puluh tahun.

ESC mengatur pembayaran energi yang dihitung dalam satuan Dolar Amerika Serikat berdasarkan jam kilowatt yang dapat dikirim pada harga energi dasar, yang disesuaikan dengan inflasi. ESC didukung oleh surat dukungan dari Kementerian Energi dan Sumber Daya Mineral serta Kementerian Keuangan Republik Indonesia.

Jangka waktu JOC adalah 42 tahun, mulai dari 2 Desember 1994. Periode produksi ("masa pakai") untuk setiap unit produksi tenaga listrik adalah tiga puluh tahun dihitung sejak unit pertama beroperasi secara komersial. Masa ini dapat diperpanjang hingga akhir masa JOC, apabila masa pakainya diakhiri sebelum masa kontrak JOC. 110 MW unit pertama (Unit 1) mulai beroperasi secara komersial pada tanggal 8 Juni 2000. Unit 117 MW selanjutnya (Unit 2) mulai beroperasi secara komersial pada Maret 2009. SEG-WW telah memulai kegiatan pembangunan unit ketiga (Unit 3) pada bulan April 2008.

Acquisition of Star Energy Group Holdings Pte. Ltd. and its subsidiaries (SEGHPL Group)

On June 7, 2018, the Company acquired ownership interest in SEGHPL. The acquisition is accounted for as business combination of entities under common control, hence the financial statements of the combining entities were presented as if the combination had occurred from the beginning of the period that the combining entities were under common control.

Brief information on SEGHPL Group are as follows:

Star Energy Geothermal Pte. Ltd. ("SEGPL")

SEGPL is a limited liability company incorporated and domiciled in Singapore. The principal activities of SEGPL are investment holdings.

Star Phoenix Geothermal JV B.V. ("Star Phoenix") and Star Energy Geothermal Philippines B.V. ("SEG Philippines")

In December 2016, Star Phoenix and SEG Philippines were incorporated in The Netherlands. The principal activities of Star Phoenix and SEG Philippines are investment holdings.

Star Energy Geothermal (Wayang Windu) Ltd. ("SEG-WW")

The principal activities of SEG-WW is to operate a geothermal energy resource area on the island of Java in Indonesia under a Joint Operating Contract (the "JOC") dated December 2, 1994 entered with PT Pertamina (Persero) ("PERTAMINA"), the Indonesian state-owned oil and gas company.

All of SEG-WW's production of up to 400 megawatts ("MW") is sold under an Energy Sales Contract (the "ESC") with PERTAMINA and PT Perusahaan Listrik Negara (Persero) ("PLN"), the Indonesian state-owned electricity company, for thirty years period.

The ESC provides for a United States Dollar calculated energy payment based on deliverable kilowatt hours at a base energy price, as adjusted for inflation. The ESC is supported by letters of support from the Ministry of Energy and Mineral Resources and the Ministry of Finance of Indonesia.

The term of the JOC is 42 years, beginning on December 2, 1994. The production period (the "generation term") for each power production unit is thirty years commencing on the date such first unit operates commercially. This term may be extended to the end of the term of the JOC, if the generation term concludes prior to the JOC contract term. The first 110 MW Unit (Unit 1) commenced commercial operation on June 8, 2000. The second 117 MW Unit (Unit 2) commenced commercial operation in March 2009. SEG-WW has commenced development activities for the third Unit (Unit 3) in April 2008.

Sehubungan dengan JOC antara SEG-WW dengan PERTAMINA, maka kedua pihak sepakat untuk membuat ESC dengan PLN, dimana PLN telah menyetujui untuk membeli listrik yang dihasilkan dan dikirim oleh SEG-WW kepada PLN atas nama PERTAMINA untuk jangka waktu 30 tahun, dimulai dari tanggal komersial hingga mencapai kapasitas pembangkit maksimum sebesar 400 MW.

Sebelum perubahan-perubahan ESC, PLN akan membayar PERTAMINA, yang akan mengirimkan jumlah terhutang ke rekening bersama (*escrow*) yang dibuka di sebuah lembaga keuangan dalam waktu 30 hari sejak diterimanya tagihan untuk pembayaran listrik dan kapasitas untuk tiap bulan berdasarkan rumus yang ditetapkan dalam amendemen ESC. Tagihan dinyatakan dan dibayar dalam mata uang Dolar Amerika Serikat.

SEG-WW mengakui pendapatan bunga dari saldo utang yang lebih dari 30 hari setelah tagihan tersebut diterima oleh PLN dengan tarif 2% per tahun di atas bunga tahunan sebagaimana dikutip dalam Bank of America N.T. & S.A, London mengacu kepada tingkat bunga deposito tiga-bulanan dalam mata uang Dolar Amerika Serikat di London, sesuai dengan ESC.

Sesuai dengan ketentuan ESC, PLN harus membayar kapasitas minimum berdasarkan kapasitas tarif unit dan faktor pendukung dari setiap unit selama SEG-WW dapat menyediakan listrik pada tingkat yang telah ditentukan.

Efektif tanggal 21 November 2006, SEG-WW, PLN dan PERTAMINA melakukan perubahan atas Wayang Windu Geothermal Energy Sales Contract ("Amendemen pertama ESC").

Pada tanggal 27 Juni 2016, SEG-WW, PLN dan PERTAMINA menandatangani Amendemen kedua dari ESC Wayang Windu ("Amendemen kedua ESC") yang berlaku efektif tanggal 5 April 2016.

Berdasarkan Amendemen pertama dan kedua ESC, tarif listrik telah direvisi menjadi:

ESC Awal/ <i>Original ESC</i>	$US\$0,04638/\text{kilowatt hour ("kWh")} \times \text{indeks inflasi} + \text{tingkat kapasitas dasar bulanan(1)}/$ $US\$0.04638/\text{kilowatt hour ("kWh")} \times \text{inflation index} + \text{monthly base capacity rate (1)}$
Amandemen pertama ESC/ <i>ESC 1st amendment</i>	$US\$0,04940/\text{kWh} \times \text{indeks inflasi}/US\$0.04940/\text{kWh} \times \text{inflation index}$
Amandemen kedua ESC/ <i>ESC 2nd amendment</i>	$US\$0,04940/\text{kWh} \times \text{indeks inflasi} + \text{tarif tambahan flat delta (2)}/ US\$0.04940/\text{kWh} \times \text{inflation index} + \text{additional flat delta tariff (2)}$

- (1) tingkat kapasitas dasar bulanan US\$ 329,5 per kilowatt-tahun
 (2) tarif tambahan flat delta US\$ 0,031105/kWh

In conjunction with SEG-WW entering into the JOC with PERTAMINA, both PERTAMINA and SEG-WW entered into an ESC with PLN, whereby PLN has agreed to purchase electricity output which is delivered by SEG-WW to PLN on behalf of PERTAMINA for 30 years commencing on the date of commercial generation, up to a maximum aggregate generating capacity of 400 MW.

Prior to the amendments of the ESC, PLN shall pay PERTAMINA, who will remit amounts due under the ESC to an escrow account established with a financial institution within 30 days of receipt of an invoice, for the electricity delivered and capacity payment each month based upon pricing formula stated in the ESC amendment. The invoice is stated and payable in United States Dollar.

SEG-WW recognizes interest income on each invoice outstanding for more than 30 days after the invoice is received by PLN at a rate equal to 2% per annum above the annual rate quoted by Bank of America N.T. & S.A, London for three months deposits of United States Dollar in London in accordance with the ESC.

In accordance with the terms of the ESC, PLN should pay a minimum capacity payment based on the unit rated capacity and the availability factor of each unit as long as SEG-WW can supply and generate at the minimum specified levels.

Effective on November 21, 2006, SEG-WW, PLN and PERTAMINA amended the Wayang Windu Geothermal Energy Sales Contract ("ESC 1st Amendment").

On June 27, 2016, SEG-WW, PLN and PERTAMINA signed the Second Amendment of the Wayang Windu ESC ("ESC 2nd amendment"), effective on April 5, 2016.

Under ESC 1st and 2nd amendment, the electricity tariff has been revised as follows:

- (1) monthly base capacity rate of US\$329.5 per kilowatt-year
 (2) additional flat delta tariff of US\$0.031105/kWh

Transfer JOC

Pada tanggal 12 Maret 2007, PERTAMINA mengalihkan hak dan kewajibannya sehubungan dengan kegiatan panas bumi ke entitas anaknya, PT Pertamina Geothermal Energy ("PGE"). Pengalihan ini kemudian didokumentasikan dalam Amendemen kedua JOC Wayang Windu ("Amendemen kedua JOC") tertanggal 27 Juni 2016.

Syarat-syarat utama JOC adalah sebagai berikut:

i. Manajemen operasional

PGE memiliki hak dan tanggung jawab untuk mengelola sumber daya panas bumi. SEG-WW menanggung risiko dan bertanggung jawab atas pelaksanaan kegiatan operasional panas bumi dan harus membiayai pengeluaran untuk kegiatan operasional panas bumi tersebut.

ii. Kepemilikan material dan peralatan

Bahan dan peralatan yang dibeli oleh SEG-WW dan digunakan dalam fasilitas lapangan dan hak atas tanah, bergantung pada hak gadai kreditur, akan menjadi hak milik PGE saat pembangunan fasilitas tersebut selesai. PGE memberikan SEG-WW hak eksklusif selama jangka waktu JOC untuk menggunakan, antara lain fasilitas lapangan untuk operasi energi panas bumi. Oleh karena SEG-WW telah membayar dan mempunyai hak untuk menggunakan aset tersebut, harga perolehan atas aset-aset tersebut dicatat sebagai aset dalam laporan keuangan SEG-WW. Peralatan yang digunakan dalam fasilitas pembangkit harus tetap menjadi milik SEG-WW. Peralatan pembangkit listrik dapat dialihkan atau dijual ke PGE pada saat berakhirnya jangka waktu kontrak JOC.

iii. Pajak penghasilan badan

Kontraktor JOC tunduk pada Keputusan Presiden No. 49 tahun 1991 yang memberikan tarif pajak inklusif pada kontraktor sebesar 34% dari laba bersih operasional, sebagaimana didefinisikan dalam Undang-Undang Pajak Penghasilan Indonesia Tahun 1984. Dalam peraturan pemerintah tertentu, 34% tersebut disebut sebagai "bagian pemerintah".

iv. Penyisihan produksi

Kontraktor JOC diharuskan membayar penyisihan produksi kepada PGE setara dengan 4% dari laba bersih operasional, dihitung berdasarkan Undang-Undang Pajak Penghasilan Indonesia Tahun 1984.

Transfer of JOC

On March 12, 2007, PERTAMINA transferred its rights and obligation related with geothermal activities to its subsidiary, PT Pertamina Geothermal Energy ("PGE"). This transfer was subsequently documented in the Second Amendment of the Wayang Windu JOC ("JOC 2nd amendment") dated June 27, 2016.

The principal terms of the JOC are as follows:

i. Management of operations

PGE shall have the right and responsibility to manage the geothermal resources. SEG-WW bears the risk and is responsible for the conduct of the geothermal operations and shall finance the expenditures for the geothermal operations.

ii. Ownership of materials and equipment

Materials and equipment purchased by SEG-WW and incorporated into the field facilities and land rights, subject to liens in favour of lenders, shall become the property of PGE when the construction of such facilities has been completed. PGE has granted SEG-WW an exclusive and irrevocable right during the term of the JOC to use, among other things, the field facilities for geothermal operations. As SEG-WW has paid for and has the right to use such property, the costs of these assets have been recorded as assets in SEG-WW's financial statements. Equipment incorporated into the generating facilities shall remain the property of SEG-WW. Generating equipment may be transferred or sold to PGE at the termination of the JOC contract term.

iii. Corporate income tax

JOC contractor is subject to Presidential Decree No. 49 of 1991 which provides the contractor with an all-inclusive tax rate of 34% of net operating income as defined in the 1984 Indonesian Income Tax Law. In certain government regulations, this 34% is referred to as the "government share".

iv. Production allowance

JOC contractor is required to pay PGE a production allowance equivalent to 4% of net operating income, calculated based on the 1984 Indonesian Income Tax Law.

PT Star Energy Geothermal Indonesia
("PT SEGI")

PT SEGI didirikan tanggal 4 Februari 2011 dengan nama PT Pakar Usaha Sejati. Dahulu, PT SEGI dimiliki oleh PT Artha Sarana Karya dan PT Sarana Karya Mandiri ("PT SKM") sebelum 99% kepemilikannya diakuisisi oleh SEGPL. Selanjutnya, sisa 1% dimiliki oleh PT SKM. Adapun kegiatan usaha utama PT SEGI adalah memberikan jasa konsultasi manajemen.

Pada tanggal 15 Februari 2019, PT SEGI mengubah pemegang sahamnya dari PT SKM menjadi Perusahaan dan menerbitkan saham tambahan. Komposisi pemegang saham PT SEGI adalah sebagai berikut:

	<u>Sebelum/Before</u>	
	<u>Jumlah saham/ Number of shares</u>	<u>Modal ditempatkan dan disetor/ Issued and Fully Paid Capital Rp juta/million</u>
SEGPL	108.900	10.890
PT SKM	1.100	110
Perusahaan	-	-
Jumlah	110.000	11.000

PT Star Energy Geothermal Indonesia
("PT SEGI")

PT SEGI was incorporated on February 4, 2011 under the name PT Pakar Usaha Sejati. It was previously owned by PT Artha Sarana Karya and PT Sarana Karya Mandiri ("PT SKM") before SEGPL acquired 99% ownership interest. The remaining 1% is owned by PT SKM. PT SEGI's main business activities are to provide management consultation services.

As of February 15, 2019, PT SEGI changed its shareholders from PT SKM into the Company and issued additional shares. The composition of PT SEGI's shareholders are as follows:

	<u>Sesudah/After</u>	
	<u>Jumlah saham/ Number of shares</u>	<u>Modal ditempatkan dan disetor/ Issued and Fully Paid Capital Rp juta/million</u>
SEGPL	108.900	10.890
PT SKM	-	-
The Company	5.732	573
Total	114.632	11.463

PT Star Energy Geothermal Halmahera
("PT SEGH")

PT SEGH didirikan dengan nama PT Bintang Andalan Prasadana, di mana pada tanggal 30 Maret 2009, namanya berubah menjadi PT SEGH. Pada tanggal 9 Desember 2009, PT SEGH memperoleh izin untuk mengeksplorasi area Jailolo dari Bupati Halmahera Barat.

Selanjutnya, pada tanggal 15 Oktober 2012, SEGPL mengakuisisi 95% kepemilikan saham PT SEGH dari PT Star Energy Investment dan PT Tritunggal Artha Unggul. Pada bulan Januari 2013, Kementerian Kehakiman dan Hak Asasi Manusia menyetujui peningkatan modal saham PT SEGH dari Rp 25 juta menjadi Rp 10.000 juta. SEGPL menyetorkan modal tambahan untuk mempertahankan 95% kepemilikannya.

Pada tanggal 17 Februari 2017, PT SEGH menerima surat keputusan dari Menteri Energi dan Sumber Daya Mineral yang menanggapi permohonan PT SEGH untuk mengembalikan konsesi tersebut kepada Pemerintah Indonesia.

Pada tanggal 15 Februari 2019, PT SEGH mengubah pemegang sahamnya dari PT Star Energy Investment (PT SEI) menjadi Perusahaan. Komposisi pemegang saham PT SEGH adalah sebagai berikut:

	<u>Sebelum/Before</u>	
	<u>Jumlah saham/ Number of shares</u>	<u>Modal ditempatkan dan disetor/ Issued and Fully Paid Capital Rp juta/million</u>
SEGPL	95.000	9.500
PT SEI	5.000	500
Perusahaan	-	-
Jumlah	100.000	10.000

PT Star Energy Geothermal Halmahera
("PT SEGH")

PT SEGH was incorporated under the name PT Bintang Andalan Prasadana and on March 30, 2009, it changed its name to PT SEGH. On December 9, 2009, PT SEGH obtained the license to explore the Jailolo area from Bupati Halmahera Barat.

On October 15, 2012, SEGPL acquired 95% ownership interest in PT SEGH from PT Star Energy Investment and PT Tritunggal Artha Unggul. Subsequently, in January 2013, the Ministry of Justice and Human Rights approved the increase in share capital in PT SEGH from Rp 25 million to Rp 10,000 million. SEGPL injected additional capital to maintain its 95% ownership interest.

On February 17, 2017, PT SEGH received a decision letter from the Ministry of Energy and Mineral Resources in response to PT SEGH request to return the concession to the Government of Indonesia.

On February 15, 2019, PT SEGH changed its shareholders from PT Star Energy Investment (PT SEI) to the Company. The composition of PT SEGH's shareholders are as follows:

	<u>Sesudah/After</u>	
	<u>Jumlah saham/ Number of shares</u>	<u>Modal ditempatkan dan disetor/ Issued and Fully Paid Capital Rp juta/million</u>
SEGPL	95.000	9.500
PT SEI	-	-
The Company	5.000	500
Total	100.000	10.000

Star Energy Geothermal Holdings (Salak - Darajat) B.V. ("Holdings B.V.")

Holdings B.V. didirikan pada tanggal 15 Desember 2016 dan memegang 80,2% kepemilikan SEG-SD B.V.

Star Energy Geothermal (Salak-Darajat) B.V. ("SEG-SD B.V.")

SEG-SD B.V. didirikan pada tanggal 16 Desember 2016 dengan penerbitan 10.000 lembar saham bernilai nominal US\$ 1 per lembarnya. SEG-SD B.V. adalah entitas induk dari:

- Star Energy Geothermal Salak, Ltd. ("SEGSL") - dahulu Chevron Geothermal Salak, Ltd. ("CGS")
- Star Energy Geothermal Darajat I, Limited ("SEGD-I") - dahulu Chevron Darajat Ltd. ("CDL")
- Star Energy Geothermal Darajat II, Limited ("SEGD-II") - dahulu Chevron Geothermal Indonesia, Ltd. ("CGI")
- PT Star Energy Geothermal Suoh Sekincau ("PT SEGSS") - dahulu PT Chevron Geothermal Suoh Sekincau
- PT Darajat Geothermal Indonesia ("PT DGI")

Star Energy Geothermal Darajat II, Limited ("SEGD-II"); Star Energy Geothermal Darajat I, Limited ("SEGD-I"); dan PT Darajat Geothermal Indonesia ("PT DGI") - secara bersamaan sebagai Darajat Geothermal Operation West Java Joint Operation Contractor Group ("Kelompok Usaha Kontraktor")

SEGD-I didirikan berdasarkan sertifikat pendirian dari J.O. Liddell, notaris publik dari Persemakmuran Bahama tertanggal 21 Juni 1984 berdasarkan Undang-Undang Bahama dengan lokasi usaha utama di Indonesia. Pada tanggal 31 Maret 2017, namanya diubah menjadi SEGD-I setelah diakuisisi oleh SEG-SD B.V., yang merupakan bagian dari perjanjian jual dan beli tertanggal 22 Desember 2016 antara Chevron Corporation ("CVX") dengan Star Energy Consortium dengan tujuan untuk menjual aset panas bumi Chevron Indonesia.

SEGD-II adalah perusahaan Bermuda, yang dahulu didirikan dengan nama Texaco Darajat, Ltd. berdasarkan sertifikat pendirian tertanggal 10 Januari 1984 berdasarkan hukum Bermuda dengan kegiatan usaha utama di Indonesia. Selanjutnya, pada tanggal 14 November 2005, namanya diubah menjadi Chevron Geothermal Indonesia, Ltd. ("CGI"). Pada tanggal 31 Maret 2017, CGI diakuisisi sepenuhnya oleh SEG-SD B.V. dan namanya diubah menjadi SEGD-II.

Pada tanggal 26 Februari 1997, PT DGI didirikan dengan Akta No. 160 dari Notaris Sutjipto, S.H. Akta pendirian tersebut telah mendapat persetujuan dari Menteri Hukum dan Hak Asasi Manusia Republik Indonesia dengan surat keputusan No. C2-5403.HT.01.01.TH.97 tertanggal 24 Juni 1997 dan telah diumumkan dalam Berita Negara Republik Indonesia No. 39 tertanggal 15 Mei 1998, Tambahan No. 2609. Pada tanggal 27 September 2017, 95% kepemilikan PT DGI diakuisisi oleh SEG-SD B.V.

Star Energy Geothermal Holdings (Salak - Darajat) B.V. ("Holdings B.V.")

Holdings B.V. was incorporated on December 15, 2016 and has 80.2% ownership interest of SEG-SD B.V.

Star Energy Geothermal (Salak - Darajat) B.V. ("SEG-SD B.V.")

SEG-SD B.V. was incorporated on December 16, 2016 with 10,000 issued share capital of US\$ 1 each. SEG-SD B.V. is the immediate parent of:

- Star Energy Geothermal Salak, Ltd. ("SEGSL") formerly known as Chevron Geothermal Salak, Ltd. ("CGS")
- Star Energy Geothermal Darajat I, Limited ("SEGD-I") - formerly known as Chevron Darajat Ltd. ("CDL")
- Star Energy Geothermal Darajat II, Limited ("SEGD-II") - formerly known as Chevron Geothermal Indonesia, Ltd. ("CGI")
- PT Star Energy Geothermal Suoh Sekincau ("PT SEGSS") - formerly known as PT Chevron Geothermal Suoh Sekincau
- PT Darajat Geothermal Indonesia ("PT DGI")

Star Energy Geothermal Darajat II, Limited ("SEGD-II"); Star Energy Geothermal Darajat I, Limited ("SEGD-I"); and PT Darajat Geothermal Indonesia ("PT DGI") - altogether as Darajat Geothermal Operation West Java Joint Operation Contractor Group (the "Contractor Group")

SEGD-I was incorporated based on a certificate of incorporation of J.O. Liddell, public notary of the Commonwealth of Bahamas Island dated June 21, 1984 under the Laws of the Bahamas with its principal place of business in Indonesia. Most recently, it changed its name to SEGD-I on March 31, 2017 after its acquisition by SEG-SD B.V. as part of a sale and purchase agreement on December 22, 2016 between Chevron Corporation ("CVX") with Star Energy Consortium to sell Chevron's Indonesian Geothermal assets.

SEGD-II is a Bermuda corporation, which was incorporated under the name Texaco Darajat, Ltd. based on a certificate of incorporation dated January 10, 1984 under the Laws of Bermuda with its principal place of business in Indonesia. It changed its name to Chevron Geothermal Indonesia, Ltd. ("CGI") on November 14, 2005. On March 31, 2017, CGI was fully acquired by SEG-SD B.V. and changed its name to SEGD-II.

PT DGI was established by Deed No. 160 of Notary Sutjipto, S.H. dated February 26, 1997. The deed of establishment was approved by the Minister of Laws and Human Rights of the Republic of Indonesia in his decision letter No. C2-5403.HT.01.01.TH.97 dated June 24, 1997 and was published in the State Gazette of the Republic of Indonesia No. 39 dated May 15, 1998, supplement No. 2609. On September 27, 2017, 95% ownership of PT DGI was acquired by SEG-SD B.V.

JOC Darajat

SEGD-II dan SEGDI mengadakan JOC tertanggal 16 November 1984 yang telah diubah pada tanggal 16 November 1988, 15 Januari 1996 dan 7 Februari 2003 dengan PERTAMINA, di mana kegiatan operasional panas bumi sekarang dikelola oleh PGE. JOC mengatur eksplorasi dan eksploitasi sumber energi panas bumi di wilayah sekitar 49,98 kilometer persegi (setara dengan 4.998 hektar) di lapangan panas bumi Darajat, Jawa Barat, serta pembangkit listrik dari sumber daya tersebut dan penjualan energi panas bumi dan listrik tersebut ke PLN, melalui PGE, sesuai dengan ESC.

Jangka waktu JOC adalah 564 bulan terhitung sejak 16 November 1984 dengan ketentuan bahwa jika suatu masa produksi dengan periode 360 bulan untuk suatu unit apapun tidak memungkinkan untuk diselesaikan hingga periode 564 bulan berakhir terhitung sejak tanggal efektif, maka perpanjangan periode akan ditambahkan ke dalam jangka waktu JOC selama hal tersebut hanya berkenaan dengan pengadaan energi panas bumi (sebagaimana didefinisikan dalam JOC) untuk unit tersebut dalam periode produksi 360 bulan.

JOC Darajat tunduk pada Keputusan Presiden No. 49 tahun 1991 dan Keputusan Menteri Keuangan No. 766/1992 yang memberikan tarif pajak inklusif pada Kelompok Usaha Kontraktor sebesar 34% dari laba bersih operasional, sebagaimana didefinisikan dalam JOC dan Undang-Undang Pajak Penghasilan Indonesia Tahun 1984. Dalam peraturan pemerintah tertentu, 34% tersebut disebut sebagai "bagian pemerintah". Selain itu, Kelompok Usaha Kontraktor diharuskan membayar penyisihan produksi untuk PGE setara dengan 2,66% dari laba bersih operasional, dihitung berdasarkan Undang-Undang Pajak Penghasilan Indonesia Tahun 1984.

Amendemen No. 1 atas JOC Darajat ("*Darajat Amended and Restated JOC*") pada tanggal 7 Februari 2003, menyatakan bahwa:

- Dalam hal PLN atau Kelompok Usaha Kontraktor menjalankan opsi yang diberikan untuk memperpanjang masa produksi dari 360 bulan menjadi 480 bulan, maka periode produksi juga harus diubah secara otomatis dari 360 bulan menjadi 480 bulan.
- Selanjutnya, dalam hal PLN atau Kelompok Usaha Kontraktor menjalankan opsi yang diberikan untuk memperpanjang jangka waktu ESC dari 432 bulan menjadi 552 bulan, maka jangka waktu JOC harus diubah secara otomatis dari 564 bulan menjadi 684 bulan dari tanggal 16 November 1984.
- Jika periode produksi melampaui batas waktu sebagaimana tertera dalam *Amended and Restated JOC*, maka jangka waktu JOC secara otomatis akan diperpanjang sampai dengan akhir periode produksi.

Darajat JOC

SEGD-II and SEGDI, entered into a JOC dated November 16, 1984 as amended on November 16, 1988, January 15, 1996 and February 7, 2003 with PERTAMINA, for which geothermal operations are now managed by PGE. The JOC provides the exploration and exploitation of geothermal energy resources in an area of approximately 49.98 square kilometres (equivalent to 4,998 hectares) in Darajat geothermal field, West Java, as well as the generation of electricity from those resources and sale of such geothermal energy and electricity to PLN through PGE, pursuant to an ESC.

The term of the JOC is 564 months commencing from November 16, 1984, provided that if a production period of 360 months for any unit is not possible within the period ending 564 months following the effective date, then an extension period will be added to the term of the JOC as it pertains to such unit only to enable the supply of geothermal energy (as defined in the JOC) to such unit for a production period of 360 months.

Darajat JOC is subject to Presidential Decree No. 49 of 1991 and the Minister of Finance Decree No. 766/1992 which provides the Contractor Group with an all-inclusive tax rate of 34% of net operating income as defined in the JOC and the 1984 Indonesian Income Tax Law. In certain government regulations, this 34% is referred to as the "government share". The Contractor Group is also required to pay the PGE Production Allowance equivalent to 2.66% of net operating income calculated based on the 1984 Indonesian Income Tax Law.

Amendment No.1 to the Darajat JOC ("*Darajat Amended and Restated JOC*") dated February 7, 2003 states that:

- In the event that either PLN or the Contractor Group exercises the option granted to extend the production period from 360 months to 480 months, the production period shall be automatically amended from 360 months to 480 months.
- Further, in the event that either PLN or the Contractor Group exercises the option granted to extend the ESC term from 432 months to 552 months, the term of the JOC shall be automatically amended from 564 months to 684 months from November 16, 1984.
- If the production period extends beyond the term of the Amended and Restated JOC, the JOC term will automatically be extended to coincide with the end of the production period.

Sampai dengan tanggal laporan keuangan konsolidasian ini, opsi yang diberikan di atas belum dilakukan.

ESC Darajat

Sehubungan dengan JOC antara Kelompok Usaha Kontraktor dengan PERTAMINA, PERTAMINA membuat ESC dengan PLN, dimana PLN setuju untuk membeli energi panas bumi dan listrik, yang dikirim oleh Kelompok Usaha Kontraktor. Tagihan dinyatakan dan dibayar dalam mata uang Dolar Amerika Serikat.

Sesuai dengan ketentuan *take-or-pay* yang diatur dalam *Amended and Restated ESC*, PLN harus membayar minimal 80% dari tingkat kapasitas masing-masing Unit yang beroperasi untuk setiap Unit yang dimiliki oleh PLN (Unit I) dan 95% dari rata-rata kilowatt kapasitas bruto unit yang dibangun, dimiliki dan dioperasikan oleh Kelompok Usaha Kontraktor (Unit II dan III).

Pada tanggal 10 Agustus 2004, ketentuan dari *Amended and Restated ESC* mengalami perubahan kembali melalui Perjanjian Perubahan No. 2 yang ditandatangani oleh PLN, PERTAMINA dan Kelompok Usaha Kontraktor. Perubahan-perubahan yang signifikan adalah sebagai berikut:

- Berkaitan dengan Unit III Darajat, harga dasar sumber daya energi panas bumi dan listrik adalah US\$ 0,042336 (angka penuh) per kWh.
- Segala hak dan pendapatan dari semua perdagangan dan emisi kredit sebagai hasil dari United Nations Framework Convention on Climate Change ("UNFCCC") dan Protokol Kyoto untuk Clean Development Mechanism ("CDM") atau mekanisme Pasar Emisi Kredit Gas lainnya yang meliputi Area Kontrak Darajat merupakan properti dari dan dimiliki oleh Kelompok Usaha Kontraktor Darajat.

Pada tanggal 28 April 2014, Bagian 5.2 dari ESC yang telah diubah, telah disetujui untuk mengatur perubahan Indeks Harga Konsumen ("IHK") dari tahun dasar 2007 = 100 menjadi tahun dasar 2012 = 100, di mana hal ini langsung diimplementasikan dalam transaksi energi untuk kuartal kedua di tahun 2014.

JOA Darajat

SEGD-I dan SEG-D-II mengadakan *Joint Operating Agreement* ("JOA") tertanggal 23 Agustus 1997 (sebagaimana telah diubah dari waktu ke waktu dan yang paling akhir tanggal 1 Januari 2009) dengan PT DGI, dimana PT DGI diberikan hak partisipasi sebesar 5%, termasuk hak dan kewajiban sebagaimana diatur dalam, JOC dan ESC untuk fasilitas pembangkit listrik Unit II dan semua unit masa depan. SEG-D-I, SEG-D-II dan PT DGI secara bersama-sama membentuk kelompok usaha kontraktor Darajat Geothermal Operation West Java ("Kelompok Kontraktor Darajat").

As of the issuance date of these consolidated financial statements, the options granted above have not been exercised.

Darajat ESC

In conjunction with the Contractor Group entering into the JOC with PERTAMINA, PERTAMINA entered into an ESC with PLN whereby PLN agreed to purchase geothermal energy and electricity, delivered by the Contractor Group. Invoice presented and paid in United States Dollar currency.

In accordance with the terms of the take-or-pay provisions of the Amended and Restated ESC, PLN should pay a minimum of 80% of the rated capacity of each Unit in operation for the Unit owned by PLN (Unit I) and 95% of the average gross kilowatt generating capacity of the relevant units built, owned and operated by the Contractor Group (Units II and III).

On August 10, 2004, the terms of the Amended and Restated ESC were amended through Amendment Agreement No. 2 signed by PLN, PERTAMINA and the Contractor Group. The significant amendments are as follows:

- With respect to Darajat Unit III, the base resource price of geothermal energy and electricity is US\$ 0.042336 (full amount) per kWh.
- All rights to and revenue from any and all emissions credit and trading as a result of the United Nations Framework Convention on Climate Change ("UNFCCC") and Kyoto Protocol for Clean Development Mechanism ("CDM") or other Gas Emission Credit Market mechanisms related to the Darajat Contract Area are the property of and owned by the Darajat Contractor Group.

On April 28, 2014, the amended ESC section 5.2 was approved to change the Indonesian Consumer Price Index ("CPI") from base year 2007 = 100 to base year 2012 = 100, which was implemented immediately for energy transactions from the second quarter of 2014.

Darajat JOA

SEGD-I and SEG-D-II entered into a Joint Operating Agreement ("JOA") dated August 23, 1997 (as amended from time to time and most recently amended on January 1, 2009) with PT DGI, whereby PT DGI was assigned a five percent participating interest in, and the rights and obligations under, the JOC and ESC for the Unit II power generating facility and all future units. SEG-D-I, SEG-D-II and PT DGI together form the Darajat Geothermal Operation West Java Contractor Group (hereinafter referred to as the "Darajat Contractor Group").

Amendemen No. 1 atas *Amended and Restated* JOA ditandatangani pada tanggal 1 Januari 2009. Amendemen tersebut menyatakan bahwa seluruh pihak menyetujui untuk menunjuk SEG-D-II sebagai operator untuk proyek CDM dan bertindak untuk dan atas nama Kelompok Usaha Kontraktor, dalam rangka menjual *Certified Emission Reductions* ("CER") dan untuk menerima pembayaran.

Kegiatan operasi komersial Sumber Energi Panas Bumi Unit I ("Unit I") dimulai pada tahun 1994 dengan kapasitas pembangkit sebesar 55 MW. Pembangkit listrik Unit II ("Unit II") mulai beroperasi komersial pada tanggal 1 Juni 2000 dengan kapasitas pembangkit sebesar 70 MW, yang selanjutnya meningkat hingga 90 MW. Pembangkit listrik Unit III ("Unit III") mulai dioperasikan tanggal 1 Juli 2007 dengan kapasitas pembangkit 110 MW, yang kemudian kapasitasnya ditingkatkan menjadi 121 MW.

Hak partisipasi dari pihak-pihak yang terlibat dalam Kelompok Usaha Kontraktor adalah sebagai berikut:

Star Energy Geothermal Darajat I, Limited
Star Energy Geothermal Darajat II, Limited
PT Darajat Geothermal Indonesia

Star Energy Geothermal Salak, Ltd. ("SEGLS") dan Star Energy Geothermal Salak Pratama, Ltd. ("SEGSPL")

SEGLS adalah perusahaan Bermuda yang didirikan dengan nama Union Geothermal of Indonesia, Limited berdasarkan sertifikat pendirian tertanggal 25 November 1981, di bawah hukum Bermuda dengan kegiatan usaha utama di Indonesia. Pada tanggal 31 Maret 2017, namanya berubah menjadi SEGLS setelah diakuisisi oleh SEG-SD B.V. sebagai bagian dari perjanjian jual beli tertanggal 22 Desember 2016 antara CVX dan Star Energy Consortium dengan tujuan untuk menjual aset panas bumi Chevron Indonesia.

SEGSPL (dahulu Dayabumi Salak Pratama, Ltd. ("DSPL")) adalah perusahaan yang dibentuk secara khusus pada tanggal 1 Mei 1996 di *Cayman Islands*, dengan kegiatan usaha utama di Indonesia, dengan tujuan untuk membangun dan mengoperasikan fasilitas sumber energi panas bumi ("*Power Plant*"). SEGSPL merupakan entitas anak yang dimiliki sepenuhnya oleh SEGLS. Namanya diubah menjadi SEGSPL pada tanggal 31 Maret 2017 setelah diakuisisi oleh SEG-SD B.V. sebagai bagian dari perjanjian jual beli tanggal 22 Desember 2016.

Amendment No. 1 to the *Amended and Restated* JOA was signed on January 1, 2009. The Amendment provides that all parties agree to appoint SEG-D-II as the operator for the CDM Project and acting for and on behalf of the Contractor Group, to sell the *Certified Emission Reductions* ("CER") and receive the payments.

The Unit I Geothermal Energy Plant ("Unit I") commenced commercial operations in 1994 and has a power generation capacity of 55 MW. The Unit II Power Plant ("Unit II") was commissioned and commenced commercial operations on June 1, 2000 with a power generation capacity of 70 MW, subsequently increased to 90 MW. The Unit III Power Plant ("Unit III") was commissioned and commenced commercial operations on July 1, 2007 with a power generation capacity of 110 MW, subsequently increased to 121 MW.

The respective participating interests of the participants in the Contractor Group are as follows:

Unit I (Uap)/ <i>Unit I (Steam)</i>	Unit II dan III (Listrik)/ <i>Units II and III (Electricity)</i>
50,00%	47,50%
50,00%	47,50%
-	5,00%
<u>100,00%</u>	<u>100,00%</u>

Star Energy Geothermal Salak, Ltd. ("SEGLS") and Star Energy Geothermal Salak Pratama, Ltd. ("SEGSPL")

SEGLS is a Bermuda corporation, incorporated under the original name Union Geothermal of Indonesia, Limited based on a certificate of incorporation dated November 25, 1981, under the Laws of the Bermuda with its principal place of business in Indonesia. On March 31, 2017, it changed its name to SEGLS after it was acquired by SEG-SD B.V. as part of a sale and purchase agreement dated December 22, 2016 between CVX and Star Energy Consortium to sell Chevron's Indonesian Geothermal assets.

SEGSPL (formerly known as Dayabumi Salak Pratama, Ltd. ("DSPL")) is a special purpose company formed on May 1, 1996 under the laws of the Cayman Islands, with its principal place of business in Indonesia, for the purpose of building and operating a geothermal energy fueled power generating facility (the "*Power Plant*"). SEGSPL is a wholly-owned subsidiary of SEGLS. It changed its name to SEGSPL on March 31, 2017 after it was acquired by SEG-SD B.V. as part of a sales and purchase agreement dated December 22, 2016.

JOC Salak

Pada tanggal 11 Februari 1982, Union Geothermal of Indonesia, Ltd., yang sekarang berubah menjadi SEGSL, mengadakan JOC dengan PERTAMINA, (dimana kegiatan operasional panas bumi sekarang dikelola oleh PGE), untuk mengeksplorasi dan mengembangkan sumber energi panas bumi di area kontrak Gunung Salak. Berdasarkan ketentuan JOC, SEGSL diharuskan untuk mengirim sumber energi panas bumi yang diproduksi dalam area tersebut kepada PLN melalui PGE, sesuai dengan ESC yang dibahas di bawah ini. Energi sumber panas bumi ini digunakan oleh PLN untuk pembangkit listrik dari tiga unit operasional berkapasitas 55 MW (Unit 1, 2 dan 3) yang dimiliki dan dioperasikan oleh PLN di area kontrak tersebut. JOC tersebut kemudian diubah pada tanggal 16 November 1994 dan selanjutnya pada tanggal 22 Juli 2002.

Pada tanggal 1 Mei 1996, CGS mendirikan DSPL sebagai entitas anak yang dimiliki sepenuhnya dan diberikan seluruh hak, kewajiban, dan kepemilikannya berdasarkan JOC terkait dengan kegiatan konstruksi dan operasional dari penambahan 3 unit pembangkit listrik (Unit 4, 5 dan 6). Hal ini dikonfirmasi melalui Amendemen No. 2 atas Gunung Salak *amended and restated* JOC pada tanggal 22 Juli 2002. Amendemen No. 2 tersebut juga memperpanjang jangka waktu JOC yang sebelumnya hingga 1 Desember 2030, menjadi 30 November 2040.

JOC Salak tunduk pada Keputusan Presiden No. 49 tahun 1991 dan Keputusan Menteri Keuangan No. 766/1992 yang memberikan tarif pajak inklusif pada Grup Kontraktor sebesar 34% dari laba bersih operasional, sebagaimana didefinisikan dalam Undang-Undang Pajak Penghasilan Indonesia Tahun 1984. Dalam peraturan pemerintah tertentu, 34% tersebut disebut sebagai "bagian pemerintah". Selain itu, Kontraktor Salak diharuskan membayar penyisihan produksi setara dengan 4% dari laba bersih operasional, dihitung berdasarkan Undang-Undang Pajak Penghasilan Indonesia Tahun 1984.

ESC Salak

Bersamaan dengan SEGSL mengadakan JOC pada tanggal 11 Februari 1982 dengan PERTAMINA, PERTAMINA mengadakan ESC dengan PLN di mana PLN telah menyetujui untuk membeli sumber energi panas bumi yang akan dikirim oleh SEGSL.

Mengacu pada *Amended and Restated JOC* tanggal 16 November 1994, ESC juga diubah dan disajikan kembali ("*Amended and Restated ESC*").

Salak JOC

On February 11, 1982, Union Geothermal of Indonesia, Ltd., now succeeded by SEGSL entered into a JOC with PERTAMINA, for which geothermal operations are now managed by PGE, to explore and develop geothermal energy resources within the Gunung Salak contract area. The JOC governs the conduct of geothermal operations in the contract area. Under the terms of the JOC, SEGSL is required to deliver the geothermal energy produced in the contract area to PLN through PGE, pursuant to the ESC discussed below. This geothermal energy is used by PLN to generate electricity from three 55 MW power generating units (Units 1, 2 and 3) owned and operated by PLN in the contract area. The JOC was amended on November 16, 1994 and again on July 22, 2002.

On May 1, 1996, CGS established DSPL as a wholly-owned subsidiary and assigned all of its rights, interests and obligations under the JOC in respect of construction and operation of an additional three power generating units (Units 4, 5 and 6). This was confirmed in Amendment No. 2 to the Gunung Salak amended and restated JOC dated July 22, 2002. Amendment No. 2 also extended the JOC term to December 1, 2030, which was further extended to November 30, 2040.

Salak JOC is subject to Presidential Decree No. 49 of 1991 and the Minister of Finance Decree No. 766/1992 which provides the Contractor Group with an all-inclusive tax rate of 34% of net operating income as defined in the JOC and the 1984 Indonesian Income Tax Law. In certain government regulations, this 34% is referred to as the "government share". The Salak Contractor is also required to pay the PGE Production Allowance equivalent to 4% of net operating income calculated based on the 1984 Indonesian Income Tax Law.

Salak ESC

In conjunction with SEGSL entering into the JOC dated February 11, 1982 with PERTAMINA, PERTAMINA entered into an ESC with PLN whereby PLN agreed to purchase geothermal energy, delivered by SEGSL.

In connection with the amendment and restatement of the JOC dated November 16, 1994, the ESC was also amended and restated ("*Amended and Restated ESC*").

Jangka waktu *Amended and Restated ESC* berakhir dalam waktu 420 bulan setelah tanggal 16 November 1994 ("Tanggal Efektif") dengan ketentuan apabila periode produksi akan diperpanjang melebihi jangka waktu *Amended and Restated ESC*, maka jangka waktu tersebut akan secara otomatis diperpanjang hingga berakhirnya periode produksi tersebut. Periode produksi untuk pengiriman energi panas bumi untuk unit pertama, atau listrik dari setiap unit yang dibangun, dimiliki dan dioperasikan oleh SEGSL, adalah 360 bulan sejak tanggal komersial dari setiap unit, dengan ketentuan jika periode produksi berakhir sebelum akhir dari *Amended and Restated ESC*, maka periode produksi tersebut akan secara otomatis diperpanjang sampai akhir jangka waktu.

Jangka waktu yang dinyatakan dalam *Amended and Restated ESC* kemudian diubah melalui perjanjian amendemen ("*Second Amendment*") yang telah ditandatangani oleh SEGSL pada tanggal 22 Juli 2002. Perubahan yang signifikan adalah sebagai berikut:

- SEGSP menjadi pihak dalam ESC, di mana SEGSP mempunyai hak untuk mengoperasikan dan mengirim listrik kepada PLN atas nama PERTAMINA menggunakan kombinasi dari Unit 4, 5 dan 6.
- Jangka waktu ESC akan berakhir tanggal 1 Desember 2030 dan telah diperpanjang sampai 30 November 2040.
- Berkaitan dengan seluruh unit, harga dasar sumber daya energi panas bumi akan diturunkan dari US\$ 0,04032 (angka penuh) per kWh berdasarkan ESC asli ke US\$ 0,03724 (angka penuh) per kWh.

Sesuai dengan amendemen tersebut, PLN harus membayar PGE, yang kemudian akan dibayarkan ke SEGS dan SEGSP, untuk setiap energi panas bumi dan listrik yang dikirim setiap bulannya berdasarkan rumus harga yang dinyatakan dalam ESC. Tagihan tersebut dinyatakan dan dibayar dalam mata uang Dolar Amerika Serikat.

Sesuai dengan ketentuan *take-or-pay* dalam *Second Amendment*, PLN harus membayar minimum 95,06% dari total kapasitas rated Unit 1, 2 dan 3. Untuk Unit 4, 5 dan 6, PLN harus membayar minimum 90,14% dari total *capacity rated*.

PT Star Energy Geothermal Suoh Sekincau ("PT SEGSS")

Pada tanggal 6 April 2017, SEG-SD B.V. mengakuisisi PT Chevron Geothermal Suoh Sekincau. Efektif sejak tanggal tersebut, PT Chevron Geothermal Suoh Sekincau diubah menjadi PT SEGSS melalui Akta No. 3 dari Notaris Liestiani Wang, S.H., M.Kn. tertanggal 6 April 2017. Entitas induk dari PT SEGSS adalah SEG-SD B.V. dengan kepemilikan sebesar 95%.

The term of the Amended and Restated ESC is for a period ending 420 months after November 16, 1994 (the "Effective Date") provided that should any production periods extend beyond the term of the Amended and Restated ESC, the term will be automatically extended until the end of such production period. The production period for delivery of geothermal energy to the initial unit, or electricity from each unit built, owned and operated by SEGSL, shall be at least 360 months commencing on the date of commercial generation of each unit, with the provision that if a production period ends prior to the end of the term of the Amended and Restated ESC, such production period shall be automatically extended to coincide with the end of such term.

The terms as stated in the Amended and Restated ESC were later amended through an Amendment Agreement ("*Second Amendment*") signed by SEGSL on July 22, 2002. Significant amendments are as follows:

- SEGSP became a party to the ESC, whereby SEGSP shall have the right to generate and deliver electricity to PLN on behalf of PERTAMINA using any combination of Units 4, 5 and 6.
- The term of the ESC will end on December 1, 2030 and has been extended to November 30, 2040.
- With respect to all units, the base resource price of geothermal energy was decreased from US\$ 0.04302 (full amount), per kWh under the original ESC to US\$ 0.03724 (full amount) per kWh.

The terms of the Amendment provide that PLN shall pay PGE, who will then remit to SEGS and SEGSP, for the geothermal energy delivered each month based upon pricing formulas stated in the ESC. The invoice is stated and payable in United States Dollar.

In accordance with the terms of the *take-or-pay* provisions of the *Second Amendment*, PLN should pay a minimum 95.06% of the total rated capacity of Units 1, 2 and 3. For Units 4, 5 and 6, PLN should pay a minimum 90.14% of the total capacity rated.

PT Star Energy Geothermal Suoh Sekincau ("PT SEGSS")

On April 6, 2017, SEG-SD B.V. acquired PT Chevron Geothermal Suoh Sekincau. Effective on the date, PT Chevron Geothermal Suoh Sekincau was changed to PT SEGSS by Deed No. 3 of Notary Liestiani Wang, S.H., M.Kn. dated April 6, 2017. The immediate parent of PT SEGSS is SEG-SD B.V. with 95% ownership.

e. Informasi Mengenai Hak Pengusahaan Hutan

Pada tanggal 31 Desember 2020, 2019 and 2018, luas areal Hak Pengusahaan Hutan (HPH) milik Grup yang belum berakhir masa konsesinya adalah 73.375 Ha, sedangkan luas areal hutan yang belum dikelola selama sisa manfaat HPH (virgin forest) adalah 34.728 Ha. Rincian luas areal HPH Grup tersebut adalah sebagai berikut:

No. dan Tanggal Surat Keputusan Hak Pengusahaan Hutan	Lokasi/ Location	Luas/ Area Hektar/ Hectares
Entitas Anak :		
- TAIWI		
Unit HPH I SK No. 368/Menhut-II/ 2009 23 Juni 2009 (Amandemen)	Maluku Utara/ North Maluku	73.375

e. Information on Forest Concession Rights

As of December 31, 2020, 2019 and 2018, the Group has a total Forest Concession Right (HPH) area of 73,375 Ha which has not yet expired whereas total area of 34,728 Ha has not been managed for the remaining concession period. The details of the concession area of the Group are as follows:

Masa HPH/ Forest Concession Rights Tahun/ Years	Sisa masa HPH/ Remaining concession period	Hutan primer/ Virgin forest Hektar/ Hectares	No. and Date of Decision Letter Covering the Forest Concession Rights
Subsidiary :			
- TAIWI			
45	34 tahun/years	34.728	Unit HPH I SK No. 368/Menhut-II/ 2009 June 23, 2009 (Amendment)

2. PENERAPAN STANDAR AKUNTANSI KEUANGAN BARU DAN REVISI (PSAK) DAN INTERPRETASI STANDAR AKUNTANSI KEUANGAN (ISAK)

a. Standar, Amendemen/Penyesuaian dan Interpretasi Standar yang Berlaku Efektif pada Tahun Berjalan

Dalam tahun berjalan, Grup telah menerapkan standar dan sejumlah amendemen/penyesuaian/interpretasi PSAK yang relevan dengan operasinya dan efektif untuk periode akuntansi yang dimulai pada atau setelah 1 Januari 2020. Penerapan atas PSAK baru/revisi tidak mengakibatkan perubahan atas kebijakan akuntansi Grup dan tidak memiliki dampak material terhadap jumlah yang dilaporkan pada tahun berjalan atau tahun-tahun sebelumnya, kecuali sebagaimana diungkapkan di bawah ini.

- **PSAK 15 (amendemen) Investasi pada Entitas Asosiasi dan Ventura Bersama: Kepentingan Jangka Panjang pada Entitas Asosiasi dan Ventura Bersama**

Amandemen ini mengklarifikasi bahwa PSAK 71 Instrumen Keuangan ("PSAK 71") termasuk persyaratan penurunan nilai, berlaku bagi instrumen keuangan lainnya untuk entitas asosiasi atau ventura bersama yang tidak menerapkan metode ekuitas. Termasuk di dalamnya kepentingan jangka panjang, yang secara substansi, membentuk bagian dari investasi bersih entitas dalam sebuah entitas asosiasi atau ventura bersama. Grup menerapkan PSAK 71 untuk kepentingan jangka panjang tersebut sebelum menerapkan PSAK 15. Dalam penerapan PSAK 71, Grup tidak mengikutsertakan penyesuaian atas kepentingan jangka panjang yang disyaratkan oleh PSAK 15 (misalnya, penyesuaian jumlah tercatat atas kepentingan jangka panjang yang berasal dari alokasi kerugian investee atau penilaian atas penurunan nilai berdasarkan PSAK 15).

2. ADOPTION OF NEW AND REVISED STATEMENTS OF FINANCIAL ACCOUNTING STANDARDS ("PSAK") AND INTERPRETATIONS OF PSAK ("ISAK")

a. Standards, Amendments/Improvements and Interpretation to Standards Effective in the Current Year

In the current year, the Group has applied standards and a number of amendments/improvements/interpretations to PSAK that are relevant to its operations and effective for accounting period beginning on or after January 1, 2020. The adoption of these new/revised PSAKS does not result in changes to the Group's accounting policies and has no material effect on the amounts reported for the current or prior years, except as discussed below.

- **PSAK 15 (amendment) Investments in Associates and Joint Ventures: Long-term Interests in Associate and Joint Ventures**

The amendment clarifies that PSAK 71 Financial Instruments ("PSAK 71"), including its impairment requirements, applies to other financial instruments in an associate or joint venture to which the equity method is not applied. These include long-term interests that, in substance, form part of the entity's net investment in an associate or joint venture. The Group applies PSAK 71 to such long-term interests before it applies PSAK 15. In applying PSAK 71, the Group does not take account of any adjustments to the carrying amount of long-term interests required by PSAK 15 (i.e., adjustments to the carrying amount of long-term interests arising from the allocation of losses of the investee or assessment of impairment in accordance with PSAK 15).

• **PSAK 26 (penyesuaian) Biaya Pinjaman**

Amandemen ini mengklarifikasi bahwa jika saldo pinjaman yang didapatkan secara spesifik masih terutang setelah aset terkait siap untuk digunakan sesuai dengan intensinya atau dijual, pinjaman itu menjadi bagian dari dana yang dipinjam secara umum ketika menghitung tingkat kapitalisasi pada pinjaman secara umum.

• **PSAK 71 (amendemen), Instrumen Keuangan: Fitur Percepatan Pelunasan dengan Kompensasi Negatif**

Amandemen PSAK 71 ini mengklarifikasi bahwa tujuan dari penilaian apakah fitur percepatan pelunasan sesuai dengan kondisi 'semata dari pembayaran pokok dan bunga' (SPPI), para pihak yang mengeksekusi opsi tersebut dapat membayar atau menerima kompensasi yang wajar atas percepatan pembayaran terlepas dari alasan percepatan pembayaran tersebut. Dengan kata lain, aset keuangan dengan fitur percepatan pelunasan dengan kompensasi negatif tidak secara otomatis tidak dianggap sebagai SPPI.

• **PSAK 1 (amendemen) Penyajian Laporan Keuangan: Definisi Material dan PSAK 25 (amendemen) Kebijakan Akuntansi, Perubahan Estimasi Akuntansi, dan Kesalahan: Definisi Material**

Amandemen ini dimaksudkan untuk memberikan definisi material dalam PSAK 1 agar lebih mudah dimengerti dan tidak dimaksudkan untuk merubah konsep dasar dari materialitas dalam PSAK. Konsep 'mengaburkan' informasi material dengan informasi yang tidak material telah dimasukkan dalam definisi baru tersebut.

Batasan materialitas yang mempengaruhi pengguna laporan keuangan telah diubah dari 'dapat mempengaruhi' menjadi 'mungkin diharapkan dapat mempengaruhi'.

Definisi material dalam PSAK 25 telah digantikan dengan referensi definisi material dalam PSAK 1. Selain itu, Dewan Standar Akuntansi Keuangan mengubah standar lain dan kerangka konseptual yang mengandung definisi material untuk memastikan konsistensi.

• **PSAK 26 (improvement) Borrowing Costs**

The amendments clarify that if any specific borrowing remains outstanding after the related asset is ready for its intended use or sale, that borrowing becomes part of the funds that an entity borrows generally when calculating the capitalization rate on general borrowings.

• **PSAK 71 (amendment) Financial Instruments: Prepayment Features with Negative Compensation**

The amendment to PSAK 71 clarifies that for the purpose of assessing whether a prepayment feature meets the 'solely payments of principal and interest' (SPPI) condition, the party exercising the option may pay or receive reasonable compensation for the prepayment irrespective of the reason for prepayment. In other words, financial assets with prepayment features with negative compensation do not automatically fail SPPI.

• **PSAK 1 (amendment) Presentation of Financial Statements: Definition of Material and PSAK 25 (amendment) Accounting Policies, Changes in Accounting Estimates, and Errors: Definition of Material**

The amendments are intended to make the definition of material in PSAK 1 easier to understand and are not intended to alter the underlying concept of materiality in the PSAKs. The concept of 'obscuring' material information with immaterial information has been included as part of the new definition

The threshold for materiality influencing users has been changed from 'could influence' to 'could reasonably be expected to influence'.

The definition of material in PSAK 25 has been replaced by a reference to the definition of material in PSAK 1. In addition, the Indonesian Financial Accounting Standards Board amended other Standards and the Conceptual Framework that contain a definition of material or refer to the term 'material' to ensure consistency.

• **PSAK 1 (amendemen) Penyajian Laporan Keuangan: Judul Laporan Keuangan**

Amandemen ini menambahkan kalimat "menyesuaikan deskripsi yang digunakan untuk" sebelum kalimat "...laporan keuangan itu sendiri" agar sesuai dengan intensi dari IAS 1 Presentation of Financial Statements paragraf 5.

• **PSAK 71 (amendemen) Instrumen Keuangan, PSAK 55 (amendemen) Instrumen Keuangan: Pengakuan dan Pengukuran dan PSAK 60 (amendemen) Instrumen Keuangan: Pengungkapan tentang Reformasi Acuan Suku Bunga**

Amandemen ini akan berdampak terhadap entitas yang menerapkan akuntansi lindung nilai berdasarkan PSAK 71 atau PSAK 55 untuk hubungan lindung nilai yang secara langsung dipengaruhi oleh reformasi acuan suku bunga. Amandemen tersebut memodifikasi persyaratan akuntansi lindung nilai tertentu, sehingga entitas akan menerapkan akuntansi lindung nilai dengan asumsi bahwa tingkat acuan suku bunga tidak diubah sebagai akibat dari reformasi tingkat acuan. Amandemen tersebut diterapkan secara retrospektif terhadap hubungan lindung nilai yang sudah ada pada awal periode pelaporan di mana entitas pertama kali menerapkan amandemen atau yang ditetapkan setelahnya.

• **ISAK 36 Interpretasi atas Interaksi antara Ketentuan Mengenai Hak atas Tanah dalam PSAK 16: Aset Tetap dan PSAK 73: Sewa**

Interpretasi ini memberikan panduan perlakuan akuntansi atas hak atas tanah berdasarkan:

- PSAK 16, jika suatu ketentuan kontraktual memberikan hak yang, secara substansial, menyerupai pembelian aset tetap, atau
- PSAK 73, jika substansi suatu hak atas tanah tidak mengalihkan pengendalian atas aset pendasar, dan hanya memberikan hak untuk menggunakan aset pendasar tersebut selama suatu jangka waktu tertentu (yaitu transaksi sewa).

• **PSAK 71 Instrumen Keuangan**

Grup tidak menyajikan kembali informasi komparatif, yang tetap dilaporkan berdasarkan PSAK 55 Instrumen Keuangan ("PSAK 55").

• **PSAK 1 (amendment) Presentation of Financial Statements: Titles of Financial Statements**

The amendment adds the sentence "adjusting the description used for" before the sentence "... financial statements itself" to make it consistent with the intention of paragraph 5 of IAS 1 Presentation of Financial Statements.

• **PSAK 71 (amendment) Financial Instruments, PSAK 55 (amendment) Financial Instruments: Recognition and Measurement and PSAK 60 (amendment) Financial Instruments: Disclosures about Interest Rate Benchmark reform**

The amendment will affect entities that apply the hedge accounting requirements of PSAK 71 or PSAK 55 to hedging relationships directly affected by the interest rate benchmark reform. The amendments modify specific hedge accounting requirements, so that entities would apply those hedge accounting requirements assuming that the interest rate benchmark is not altered as a result of the interest rate benchmark reform. The amendments are applied retrospectively to those hedging relationships that existed at the beginning of the reporting period in which an entity first applies the amendments or were designated thereafter.

• **ISAK 36 Interpretation of the Interaction between Provisions regarding Land Rights in PSAK 16: Property, Plant and Equipment and PSAK 73: Leases**

The interpretation provides guidance to account for the land rights under:

- PSAK 16, if the contractual provisions give rights that, in substance, represent a purchase of a PPE, or
- PSAK 73, if the substance of the land rights does not transfer control over the underlying assets and only gives the right to use the underlying assets for a period of time (i.e. lease transaction).

• **PSAK 71 Financial Instruments**

The Group has not restated the comparative information, which continues to be reported under PSAK 55 Financial Instruments ("PSAK 55").

PSAK 71 memberikan persyaratan baru untuk:

1. Klasifikasi dan pengukuran aset keuangan dan liabilitas keuangan;
2. Penurunan nilai aset keuangan; dan
3. Akuntansi lindung nilai.

Rincian persyaratan baru tersebut dan dampaknya terhadap laporan keuangan dijelaskan di bawah ini.

Grup telah menerapkan PSAK 71 sesuai dengan ketentuan-ketentuan transisi dalam PSAK 71.

- a) Klasifikasi dan pengukuran aset keuangan

Tanggal penerapan awal (yaitu, tanggal ketika Grup telah menilai aset keuangan dan liabilitas keuangan sesuai dengan ketentuan PSAK 71) adalah 1 Januari 2020. Oleh karena itu, Grup telah menerapkan persyaratan PSAK 71 untuk instrumen yang belum dihentikan pengakuannya pada 1 Januari 2020 dan tidak menerapkan persyaratan pada instrumen yang telah dihentikan pengakuannya pada 1 Januari 2020.

Khususnya:

- instrumen utang yang dimiliki dalam model bisnis yang bertujuan untuk memperoleh arus kas kontraktual, dan arus kas kontraktual yang semata dari pembayaran pokok dan bunga dari jumlah pokok terutang, selanjutnya diukur pada biaya perolehan diamortisasi;
- instrumen utang yang dimiliki dalam model bisnis yang bertujuan mengumpulkan arus kas kontraktual dan juga untuk menjual instrumen utang, dan yang memiliki arus kas kontraktual yang semata dari pembayaran pokok dan bunga dari jumlah pokok terutang, yang selanjutnya diukur pada nilai wajar melalui penghasilan komprehensif lain ("FVTOCI");
- investasi utang lainnya dan investasi ekuitas yang diukur selanjutnya pada nilai wajar melalui laba rugi ("FVTPL").

PSAK 71 introduces new requirements for:

1. The classification and measurement of financial assets and financial liabilities;
2. Impairment of financial assets; and
3. General hedge accounting.

Details of these new requirements as well as their impact on the financial statements are described below.

The Group has applied PSAK 71 in accordance with the transition provisions set out in PSAK 71.

- a) Classification and measurement of financial assets

The date of initial application (i.e. the date on which the Group has assessed its existing financial assets and financial liabilities in terms of the requirements of PSAK 71) is January 1, 2020. Accordingly, the Group has applied the requirements of PSAK 71 to instruments that have not been derecognized as at January 1, 2020 and has not applied the requirements to instruments that have already been derecognized as at January 1, 2020.

Specifically:

- debt instruments that are held within a business model whose objective is to collect the contractual cash flows, and that have contractual cash flows that are solely payments of principal and interest on the principal amount outstanding, are measured subsequently at amortized cost;
- debt instruments that are held within a business model whose objective is both to collect the contractual cash flows and to sell the debt instruments, and that have contractual cash flows that are solely payments of principal and interest on the principal amount outstanding, are measured subsequently at fair value through other comprehensive income ("FVTOCI");
- all other debt investments and equity investments are measured subsequently at fair value through profit or loss ("FVTPL").

Terlepas dari hal-hal di atas, Grup dapat melakukan pemilihan yang tidak terbatalkan dari salah satu pilihan berikut saat pengakuan awal aset keuangan:

- Grup dapat melakukan pemilihan yang tidak terbatalkan untuk menyajikan perubahan selanjutnya atas nilai wajar sebuah investasi ekuitas yang bukan dimiliki untuk diperdagangkan dan juga bukan merupakan imbalan kontinjensi yang diakui oleh pihak pengakuisisi kombinasi bisnis dalam penghasilan komprehensif lain; dan
- Grup dapat melakukan penetapan yang tidak terbatalkan untuk investasi utang yang memenuhi kriteria biaya perolehan diamortisasi atau FVTOCI sebagai diukur pada FVTPL jika hal tersebut menghilangkan atau mengurangi inkonsistensi akuntansi secara signifikan.

Pada tahun berjalan, Grup belum menetapkan investasi utang yang memenuhi kriteria biaya perolehan diamortisasi atau FVTOCI sebagai diukur pada FVTPL.

Ketika investasi utang yang diukur pada FVTOCI dihentikan pengakuannya, akumulasi keuntungan atau kerugian yang sebelumnya diakui di penghasilan komprehensif lainnya direklasifikasi dari ekuitas menjadi laba rugi sebagai penyesuaian reklasifikasi. Ketika investasi ekuitas yang diukur pada FVTOCI dihentikan pengakuannya, akumulasi keuntungan atau kerugian yang sebelumnya diakui di penghasilan komprehensif lainnya selanjutnya dialihkan ke saldo laba.

Instrumen utang yang diukur selanjutnya pada biaya perolehan diamortisasi atau FVTOCI dapat mengalami penurunan nilai. Lihat poin (b) di bawah ini.

Direksi Perusahaan menelaah dan menilai aset keuangan Grup pada tanggal 1 Januari 2020 berdasarkan fakta dan keadaan yang ada pada tanggal tersebut dan menyimpulkan bahwa penerapan awal PSAK 71 memiliki dampak terhadap klasifikasi dan pengukuran aset keuangan Grup sebagai berikut:

Despite the foregoing, the Group may make the following irrevocable election/designation at initial recognition of a financial asset:

- the Group may irrevocably elect to present subsequent changes in fair value of an equity investment that is neither held for trading nor contingent consideration recognized by an acquirer in a business combination in other comprehensive income; and
- the Group may irrevocably designate a debt investment that meets the amortized cost or FVTOCI criteria as measured at FVTPL if doing so eliminates or significantly reduces an accounting mismatch.

In the current year, the Group has not designated any debt investments that meet the amortized cost or FVTOCI criteria as measured at FVTPL.

When a debt investment measured at FVTOCI is derecognized, the cumulative gain or loss previously recognized in other comprehensive income is reclassified from equity to profit or loss as a reclassification adjustment. When an equity investment designated as measured at FVTOCI is derecognized, the cumulative gain or loss previously recognized in other comprehensive income is subsequently transferred to retained earnings.

Debt instruments that are measured subsequently at amortized cost or at FVTOCI are subject to impairment. See (b) below.

The directors of the Company reviewed and assessed the Group's existing financial assets as of January 1, 2020 based on the facts and circumstances that existed at that date and concluded that the initial application of PSAK 71 has had the following impact on the Group's financial assets as regards their classification and measurement:

- Investasi Grup pada efek utang yang tercatat di bursa yang diklasifikasikan sebagai aset keuangan tersedia untuk dijual berdasarkan PSAK 55 kini diklasifikasikan sebagai aset keuangan yang diukur pada FVTOCI karena aset keuangan tersebut dimiliki dalam model bisnis yang bertujuan untuk mendapatkan arus kas kontraktual dan menjual obligasi, dan juga memiliki arus kas kontraktual yang semata dari pembayaran pokok dan bunga dari jumlah pokok terutang. Perubahan nilai wajar dari aset keuangan tersebut terus diakumulasi dalam cadangan revaluasi investasi sampai aset keuangan tersebut dihentikan pengakuannya atau direklasifikasi;
- Investasi Grup pada instrumen ekuitas yang tidak tercatat di bursa (bukan yang dimiliki untuk diperdagangkan ataupun imbalan kontijensi yang ditimbulkan dari kombinasi bisnis) yang sebelumnya diklasifikasikan sebagai aset keuangan tersedia untuk dijual dan diukur sebesar nilai biaya perolehan berdasarkan PSAK 55 kini diklasifikasikan sebagai aset keuangan yang diukur pada FVTOCI.
- the Group's investments in listed debt securities that were classified as available-for-sale financial assets under PSAK 55 have been classified as financial assets at FVTOCI because they are held within a business model whose objective is both to collect contractual cash flows and to sell the bonds, and they have contractual cash flows that are solely payments of principal and interest on principal outstanding. The change in the fair value on these financial assets continue to accumulate in the investment revaluation reserve until they are derecognized or reclassified;
- the Group's investments in unlisted equity instruments (neither held for trading nor a contingent consideration arising from a business combination) that were previously classified as available-for-sale financial assets and were measured at cost under PSAK 55 have been designated as at FVTOCI.

Tabel di bawah ini menunjukkan informasi berkaitan dengan aset keuangan yang telah direklasifikasi sebagai akibat dari transisi penerapan PSAK 71.

The table below shows information relating to financial assets that have been reclassified as a result of transition to PSAK 71.

	Kategori Pengukuran PSAK 71/ PSAK 71 Measurement Category					
	Jumlah tercatat PSAK 55/ PSAK 55 Carrying Amount on 1 Januari/ January 1, 2020 US\$ '000	Reklasifikasi/ Reclassification US\$ '000	Aset keuangan pada biaya perolehan yang diamortisasi/ Financial assets at amortized cost US\$ '000	Aset keuangan pada nilai wajar melalui laba rugi/ Financial assets at fair value through profit or loss US\$ '000	Aset keuangan pada nilai wajar melalui penghasilan komprehensif lainnya/ Financial assets at fair value through other comprehensive income US\$ '000	
Kategori Pengukuran PSAK 55						PSAK 55 Measurement Category
<u>Pinjaman yang diberikan dan piutang</u>						<u>Loans and receivable</u>
Bank dan deposito berjangka	743.517	(743.517)	743.517	-	-	Cash in banks and time deposits
Rekening bank yang dibatasi penggunaannya	148.053	(148.053)	148.053	-	-	Restricted cash in banks
Aset keuangan lainnya	52.061	(52.061)	52.061	-	-	Other financial assets
Piutang usaha - bersih	260.843	(260.843)	260.843	-	-	Trade accounts receivable - net
Piutang lain-lain						Other accounts receivable
Pihak berelasi	62.129	(62.129)	62.129	-	-	Related parties
Pihak ketiga	16.926	(16.926)	16.926	-	-	Third parties
Putang sewa pembiayaan	400.199	(400.199)	400.199	-	-	Finance lease receivables
<u>Tersedia untuk dijual</u>						<u>Available-for-sale</u>
Investasi pada obligasi	42.928	(42.928)	-	-	42.928	Investment in bonds
Investasi pada saham	198	(198)	-	-	198	Investment in share
<u>Aset keuangan pada nilai wajar melalui laba rugi - Aset keuangan derivatif</u>	136	(136)	-	136	-	<u>Financial assets at fair value through profit or loss - Derivative financial assets</u>
Jumlah	1.726.990	(1.726.990)	1.683.728	136	43.126	Total

Tidak ada reklasifikasi aset keuangan lain yang berdampak terhadap posisi keuangan, laba rugi, penghasilan komprehensif lain atau jumlah penghasilan komprehensif milik Grup pada tahun tersebut.

None of the other reclassifications of financial assets have had any impact on the Group's financial position, profit or loss, other comprehensive income or total comprehensive income for the year.

b) Penurunan nilai aset keuangan

PSAK 71 mensyaratkan model kerugian kredit ekspektasian yang berbeda dengan model kerugian kredit pada saat terjadinya berdasarkan PSAK 55. Model kerugian kredit ekspektasian mensyaratkan Grup untuk mencatat kerugian kredit ekspektasian dan perubahan dalam kerugian kredit ekspektasian pada setiap tanggal pelaporan untuk menunjukkan perubahan risiko kredit sejak pengakuan awal aset keuangan. Tidak lagi disyaratkan terjadinya peristiwa kredit sebelum pengakuan kerugian kredit.

Secara khusus, PSAK 71 mensyaratkan Grup untuk mengakui cadangan kerugian kredit ekspektasian atas:

- 1) investasi utang yang setelah pengakuan awal diukur pada biaya perolehan diamortisasi atau pada FVTOCI
- 2) piutang sewa;
- 3) piutang usaha dan aset kontrak; dan
- 4) komitmen pinjaman dan kontrak jaminan keuangan di mana persyaratan penurunan nilai PSAK 71 berlaku.

Secara khusus, PSAK 71 mengharuskan Grup untuk mengukur penyisihan kerugian instrumen keuangan sejumlah kerugian kredit ekspektasian ("ECL") sepanjang umurnya jika risiko kredit atas instrumen keuangan tersebut meningkat secara signifikan sejak pengakuan awal, atau jika instrumen keuangan tersebut merupakan pembelian atau berasal dari aset keuangan yang nilai kreditnya telah mengalami penurunan nilai. Namun, jika risiko kredit atas instrumen keuangan tidak meningkat secara signifikan sejak pengakuan awal (kecuali untuk pembelian atau berasal dari aset keuangan yang nilai kreditnya telah mengalami penurunan nilai), Grup diharuskan untuk mengukur cadangan kerugian dari instrumen keuangan tersebut sejumlah ECL sepanjang 12 bulan. PSAK 71 juga mengharuskan pendekatan sederhana untuk pengukuran cadangan kerugian sejumlah ECL sepanjang umurnya untuk piutang usaha, aset kontrak, dan piutang sewa pada kondisi tertentu.

b) Impairment of financial assets

PSAK 71 requires an expected credit loss model that is different from the credit loss model as incurred under PSAK 55. The expected credit loss model requires the Group to record expected credit losses and changes in expected credit losses at each reporting date to show changes in credit risk since the initial recognition of financial assets. A credit event is no longer required before the recognition of a credit loss.

Specifically, PSAK 71 requires the Group to recognize a loss allowance for expected credit losses on:

- 1) debt investments subsequently measured at amortized cost or at FVTOCI;
- 2) lease receivables;
- 3) trade accounts receivable and contract assets; and
- 4) loan commitments and financial guarantee contracts to which the impairment requirements of PSAK 71 apply.

In particular, PSAK 71 requires the Group to measure the loss allowance for a financial instrument at an amount equal to the lifetime expected credit losses ("ECL") if the credit risk on that financial instrument has increased significantly since initial recognition, or if the financial instrument is a purchased or originated credit-impaired financial asset. However, if the credit risk on a financial instrument has not increased significantly since initial recognition (except for a purchased or originated credit-impaired financial asset), the Group is required to measure the loss allowance for that financial instrument at an amount equal to 12-months ECL. PSAK 71 also requires a simplified approach for measuring the loss allowance at an amount equal to lifetime ECL for trade accounts receivable, contract assets and lease receivables in certain circumstances.

Karena Grup telah memilih untuk tidak menyajikan kembali saldo komparatif, untuk menilai apakah terdapat kenaikan yang signifikan atas risiko kredit sejak pengakuan awal instrumen keuangan yang diakui pada tanggal penerapan awal PSAK 71 (misal 1 Januari 2020), Direksi telah membandingkan risiko kredit dari masing-masing instrumen keuangan pada tanggal pengakuan awal risiko kredit pada tanggal 1 Januari 2020.

Because the Group has elected not to restate comparatives, for the purpose of assessing whether there has been a significant increase in credit risk since initial recognition of financial instruments that remain recognized on the date of initial application of PSAK 71 (i.e. January 1, 2020), the directors have compared the credit risk of the respective financial instruments on the date of their initial recognition to their credit risk as at January 1, 2020.

Hasil dari penilaian tersebut adalah sebagai berikut:

The result of the assessment is as follows:

Pos yang terdampak provisi penurunan nilai berdasarkan PSAK 71	Catatan/ Note	Atribut risiko kredit per 1 Januari 2020/ Credit risk attributes as of January 1, 2020	Akumulasi cadangan kerugian pada tanggal 1 Januari 2020/ Cumulative loss allowance on January 1, 2020	Items subject to impairment provision of PSAK 71
US\$' 000				
Piutang lain-lain	7	Pos-pos tersebut dinilai memiliki risiko kredit yang rendah pada tanggal pelaporan berdasarkan masing-masing peringkat kredit eksternal atau internal. Oleh karena itu, Grup berasumsi bahwa risiko kredit atas instrumen keuangan tersebut tidak meningkat secara signifikan sejak pengakuan awal sebagaimana diizinkan oleh PSAK 71 dan pengakuan ECL 12 bulan dianggap direksi tidak material/ <i>These items are assessed to have low credit risk at the reporting date based on their respective external or internal credit ratings. As such, the Group assumes that the credit risk on these financial instruments has not increased significantly since initial recognition as permitted by PSAK 71 and recognizes 12-months ECL which the directors considered to be immaterial.</i>	-	Other accounts receivable
Efek utang yang tercatat di bursa	-		-	Listed debt securities
Efek ekuitas yang tidak tercatat di bursa	-		-	Non-listed equity securities
Deposito berjangka	5		-	Time deposits
Piutang usaha	6	Grup menerapkan pendekatan sederhana dan mengakui ECL sepanjang umur untuk aset ini/ <i>The Group applies the simplified approach and recognizes lifetime ECL for these assets.</i>	118	Trade accounts receivable
Piutang sewa pembiayaan	8		-	Finance lease receivables
Kas di bank, rekening bank yang dibatasi penggunaannya dan aset tidak lancar lainnya	5,18	Semua saldo bank, rekening bank yang dibatasi penggunaannya dan aset tidak lancar lainnya dinilai memiliki risiko kredit rendah pada setiap tanggal pelaporan karena disimpan pada lembaga perbankan internasional terkemuka/ <i>All bank balances, restricted cash in banks and other noncurrent assets are assessed to have low credit risk at each reporting date as they are held with reputable international banking institutions.</i>	-	Cash in bank, restricted cash in banks and other noncurrent assets

Amandemen konsekuensial terhadap PSAK 60 juga menyebabkan pengungkapan yang lebih luas atas dampak risiko kredit terhadap laporan keuangan konsolidasian Grup (lihat Catatan 6, 7, 8 dan 48).

The consequential amendments to PSAK 60 have also resulted in more extensive disclosures about the Group's exposure to credit risk in the consolidated financial statements (see Notes 6, 7, 8 and 48).

c) Klasifikasi dan pengukuran liabilitas keuangan

c) Classification and measurement of financial liabilities

Perubahan signifikan PSAK 71 dalam hal klasifikasi dan pengukuran liabilitas keuangan berkaitan dengan perlakuan akuntansi atas perubahan nilai wajar suatu liabilitas keuangan yang ditetapkan pada FVTPL yang dapat diatribusikan pada perubahan risiko kredit penerbit.

A significant change introduced by PSAK 71 in the classification and measurement of financial liabilities relates to the accounting for changes in the fair value of a financial liability designated as at FVTPL attributable to changes in the credit risk of the issuer.

Secara spesifik, PSAK 71 mensyaratkan perubahan nilai wajar dari liabilitas keuangan yang dapat diaatribusikan pada perubahan dari risiko kredit liabilitas untuk disajikan di penghasilan komprehensif lain, kecuali jika pengakuan dari dampak perubahan tersebut dapat menyebabkan atau memperbesar inkonsistensi perlakuan akuntansi dalam laba rugi. Perubahan nilai wajar yang diatribusikan pada risiko kredit liabilitas keuangan selanjutnya tidak direklasifikasi ke laba rugi, namun dialihkan ke saldo laba ketika liabilitas keuangan tersebut dihentikan pengakuannya. Sebelumnya, berdasarkan PSAK 55, seluruh perubahan nilai wajar dari liabilitas keuangan yang ditetapkan pada FVTPL disajikan pada laba rugi.

Penerapan PSAK 71 tidak berdampak pada klasifikasi dan pengukuran liabilitas keuangan Grup.

d) Akuntansi lindung nilai

Persyaratan umum akuntansi lindung nilai yang baru tetap mempertahankan tiga jenis akuntansi lindung nilai. Namun, tipe transaksi yang memenuhi syarat akuntansi lindung nilai kini menjadi lebih fleksibel, khususnya memperluas tipe instrumen yang memenuhi syarat instrumen lindung nilai dan tipe komponen risiko dari aset nonkeuangan yang diperbolehkan untuk akuntansi lindung nilai. Selain itu, uji efektivitas telah diganti dengan prinsip 'hubungan ekonomik'. Penilaian retrospektif atas efektivitas lindung nilai juga tidak lagi diperlukan. Persyaratan pengungkapan yang lebih luas mengenai kegiatan manajemen risiko Grup juga diperkenalkan.

Sesuai dengan ketentuan transisi PSAK 71 mengenai akuntansi lindung nilai, Grup telah menerapkan ketentuan akuntansi lindung nilai PSAK 71 secara prospektif sejak penerapan awal pada tanggal 1 Januari 2020. Hubungan lindung nilai kualifikasian pada tanggal 1 Januari 2020 juga memenuhi syarat untuk akuntansi lindung nilai berdasarkan PSAK 71 sehingga dianggap sebagai hubungan lindung nilai yang berkelanjutan. Tidak diperlukan penyeimbangan ulang atas hubungan lindung nilai tersebut pada tanggal 1 Januari 2020. Karena persyaratan kritis dari instrumen lindung nilai cocok dengan item lindung nilai terkait, seluruh hubungan lindung nilai tetap efektif berdasarkan persyaratan penilaian efektifitas di PSAK 71. Grup juga tidak menetapkan hubungan lindung nilai berdasarkan PSAK 71 yang tidak memenuhi kriteria akuntansi lindung nilai kualifikasian berdasarkan PSAK 55.

Specifically, PSAK 71 requires that the changes in the fair value of the financial liability that is attributable to changes in the credit risk of that liability be presented in other comprehensive income, unless the recognition of the effects of changes in the liability's credit risk in other comprehensive income would create or enlarge an accounting mismatch in profit or loss. Changes in fair value attributable to a financial liability's credit risk are not subsequently reclassified to profit or loss, but are instead transferred to retained earnings when the financial liability is derecognized. Previously, under PSAK 55, the entire amount of the change in the fair value of the financial liability designated as at FVTPL was presented in profit or loss.

The application of PSAK 71 has had no impact on the classification and measurement of the Group's financial liabilities.

d) Hedge accounting

The new general hedge accounting requirements retain the three types of hedge accounting. However, greater flexibility has been introduced to the types of transactions eligible for hedge accounting, specifically broadening the types of instruments that qualify for hedging instruments and the types of risk components of non-financial items that are eligible for hedge accounting. In addition, the effectiveness test has been replaced with the principle of an 'economic relationship'. Retrospective assessment of hedge effectiveness is also no longer required. Enhanced disclosure requirements about the Group's risk management activities have also been introduced.

In accordance with PSAK 71's transition provisions for hedge accounting, the Group has applied the PSAK 71 hedge accounting requirements prospectively from the date of initial application on January 1, 2020. The Group's qualifying hedging relationships in place as at January 1, 2020 also qualify for hedge accounting in accordance with PSAK 71 and were therefore regarded as continuing hedging relationships. No rebalancing of any of the hedging relationships was necessary on January 1, 2020. As the critical terms of the hedging instruments match those of their corresponding hedged items, all hedging relationships continue to be effective under PSAK 71's effectiveness assessment requirements. The Group has also not designated any hedging relationships under PSAK 71 that would not have met the qualifying hedge accounting criteria under PSAK 55.

PSAK 71 mensyaratkan keuntungan dan kerugian lindung nilai diakui sebagai penyesuaian terhadap jumlah tercatat awal dari item lindung nilai nonkeuangan (dasar penyesuaian). Selain itu, pengalihan dari cadangan lindung nilai ke nilai tercatat awal dari item lindung nilai bukan merupakan penyesuaian reklasifikasi berdasarkan PSAK 1 *Penyajian Laporan Keuangan*, sehingga tidak berdampak terhadap penghasilan komprehensif lain. Keuntungan dan kerugian lindung nilai yang dikenakan dasar penyesuaian dikategorikan sebagai jumlah yang selanjutnya tidak akan direklasifikasi ke laba rugi atau penghasilan komprehensif lain. Hal ini konsisten dengan praktik Grup sebelum penerapan PSAK 71.

Konsisten dengan periode-periode sebelumnya, ketika suatu kontrak berjangka digunakan pada lindung nilai arus kas atau hubungan lindung nilai atas nilai wajar, Grup telah menetapkan perubahan nilai wajar dari keseluruhan kontrak berjangka, yaitu termasuk elemen berjangka, sebagai instrumen lindung nilai.

Penerapan ketentuan akuntansi lindung nilai dalam PSAK 71 tidak memiliki dampak lain terhadap hasil dan posisi keuangan Grup pada tahun berjalan dan/atau tahun sebelumnya. Lihat Catatan 48 untuk rincian pengungkapan mengenai kegiatan manajemen risiko Grup.

Kebijakan akuntansi yang signifikan untuk instrumen keuangan berdasarkan PSAK 71 diungkapkan dalam Catatan 3h.

• **PSAK 72 Pendapatan dari Kontrak dengan Pelanggan**

PSAK 72 menggantikan PSAK 34 *Kontrak Konstruksi* ("PSAK 34"), PSAK 23 *Pendapatan* ("PSAK 23") dan Interpretasi terkait. PSAK 72 memperkenalkan pendekatan 5 langkah untuk pengakuan pendapatan. Pedoman yang menentukan telah ditambahkan dalam PSAK 72 sehubungan dengan skenario tertentu. Rincian persyaratan baru ini dan dampaknya terhadap laporan keuangan dijelaskan di bawah ini.

Grup telah menerapkan PSAK 72 menggunakan metode retrospektif modifikasi dengan efek kumulatif dari penerapan pertama kali standar ini diakui pada tanggal penerapan awal (1 Januari 2020) sebagai penyesuaian terhadap saldo awal saldo laba. Oleh karena itu, informasi komparatif tidak disajikan kembali dan tetap dilaporkan berdasarkan PSAK 34, PSAK 23 dan ISAK terkait. Grup telah memilih untuk menerapkan standar ini secara retrospektif hanya untuk kontrak yang belum selesai pada tanggal penerapan pertama kali.

PSAK 71 requires hedging gains and losses to be recognized as an adjustment to the initial carrying amount of non-financial hedged items (basis adjustment). In addition, transfers from the hedging reserve to the initial carrying amount of the hedged item are not reclassification adjustments under PSAK 1 *Presentation of Financial Statements* and hence they do not affect other comprehensive income. Hedging gains and losses subject to basis adjustments are categorized as amounts that will not be subsequently reclassified to profit or loss in other comprehensive income. This is consistent with the Group's practice prior to the adoption of PSAK 71.

Consistent with prior periods, when a forward contract is used in a cash flow hedge or fair value hedge relationship, the Group has designated the change in fair value of the entire forward contract, i.e. including the forward element, as the hedging instrument.

The application of the PSAK 71 hedge accounting requirements has had no other impact on the results and financial position of the Group for the current and/or prior years. Please refer to Note 48 for detailed disclosures regarding the Group's risk management activities.

The significant accounting policies for financial instruments under PSAK 71 are as disclosed in Note 3h.

• **PSAK 72 Revenue from Contracts with Customers**

PSAK 72 supersedes PSAK 34 *Construction Contracts* ("PSAK 34"), PSAK 23 *Revenue* ("PSAK 23") and the related Interpretations. PSAK 72 introduces a 5-step approach to revenue recognition. Far more prescriptive guidance has been added in PSAK 72 to deal with specific scenarios. Details of these new requirements as well as their impact on the financial statements are described below.

The Group has applied PSAK 72 using the modified retrospective method with the cumulative effect of initially applying this standard recognized at the date of initial application (January 1, 2020) as an adjustment to the opening balance of retained earnings. Therefore, the comparative information was not restated and continues to be reported under PSAK 34, PSAK 23 and the related Interpretations. The Group has elected to apply this standard retrospectively only to contracts that are not completed contracts at the date of initial application.

PSAK 72 menggunakan istilah 'aset kontrak' dan 'liabilitas kontrak' untuk menjelaskan yang sebelumnya dikenal sebagai 'pendapatan diakui di muka' dan 'pendapatan ditangguhkan', tetapi standar tidak melarang entitas untuk menggunakan deskripsi alternatif dalam laporan posisi keuangan konsolidasian. Grup telah menerapkan istilah yang digunakan dalam PSAK 72 untuk mendeskripsikan saldo-saldo tersebut.

Kebijakan akuntansi Grup yang signifikan atas alur pendapatannya diungkapkan di Catatan 3y. Selain memberikan pengungkapan yang lebih luas untuk transaksi pendapatan Grup, penerapan PSAK 72 menimbulkan dampak yang signifikan terhadap posisi keuangan dan/atau kinerja keuangan Grup seperti yang dijelaskan di bawah.

• **PSAK 73 Sewa**

PSAK 73 memperkenalkan persyaratan baru atau persyaratan yang disesuaikan sehubungan dengan akuntansi sewa. PSAK 73 memperkenalkan perubahan signifikan pada akuntansi sewa dengan menghilangkan perbedaan antara sewa operasi dan pembiayaan, mensyaratkan pengakuan aset hak-guna dan liabilitas sewa pada tanggal permulaan untuk seluruh sewa, kecuali sewa jangka-pendek dan sewa yang aset dasarnya bernilai-rendah. Berbeda dengan akuntansi penyewa, persyaratan akuntansi pesewa secara luas tetap tidak berubah. Rincian atas persyaratan baru tersebut dijelaskan dalam Catatan 3. Dampak dari penerapan PSAK 73 terhadap laporan keuangan konsolidasian Grup diuraikan di bawah ini.

Tanggal penerapan awal PSAK 73 bagi Grup adalah 1 Januari 2020.

Grup telah menerapkan PSAK 73 menggunakan pendekatan dengan dampak kumulatif pada awal penerapan yang mana:

- mensyaratkan Grup untuk mengakui dampak kumulatif pada awal penerapan PSAK 73 sebagai penyesuaian terhadap saldo awal saldo laba pada tanggal penerapan awal; dan
- tidak memperkenankan penyajian kembali saldo komparatif, yang tetap disajikan sesuai PSAK 30 Sewa ("PSAK 30") dan ISAK 8 Penentuan Apakah Suatu Perjanjian Mengandung Suatu Sewa ("ISAK 8").

(a) Dampak dari definisi baru sewa

Grup telah menggunakan cara praktis yang tersedia pada transisi PSAK 73 untuk tidak menilai kembali apakah sebuah kontrak mengandung sewa. Dengan demikian, definisi sewa sesuai dengan PSAK 30 dan ISAK 8 akan tetap diterapkan terhadap sewa yang disepakati atau dimodifikasi sebelum 1 Januari 2020.

PSAK 72 uses the terms 'contract asset' and 'contract liability' to describe what might more commonly be known as 'accrued revenue' and 'deferred revenue', however the standard does not prohibit an entity from using alternative descriptions in the consolidated statement of financial position. The Group has adopted the terminology used in PSAK 72 to describe such balances.

The Group's significant accounting policies for its revenue streams are disclosed in Note 3y. Apart from providing more extensive disclosures for the Group's revenue transactions, the application of PSAK 72 had a significant impact on the financial position and/or financial performance of the Group as explained in the below.

• **PSAK 73 Leases**

PSAK 73 introduces new or amended requirements with respect to lease accounting. It introduces significant changes to the lessee accounting by removing the distinction between operating and finance lease and requiring the recognition of a right-of-use asset and a lease liability at commencement for all leases, except for short-term leases and leases of low value assets. In contrast to lessee accounting, the requirements for lessor accounting have remained largely unchanged. Details of these new requirements are described in Note 3. The impact of the adoption of PSAK 73 on the Group's consolidated financial statements is described below.

The date of initial application of PSAK 73 for the Group is January 1, 2020.

The Group has applied PSAK 73 using the using the cumulative catch-up approach which:

- requires the Group to recognize the cumulative effect of initially applying PSAK 73 as an adjustment to the opening balance of retained earnings at the date of initial application; and
- does not permit restatement of comparatives, which continue to be presented under PSAK 30 Leases ("PSAK 30") and ISAK 8 Determining whether an Arrangement contains a Lease ("ISAK 8").

(a) Impact of the new definition of a lease

The Group has made use of the practical expedient available on transition to PSAK 73 not to reassess whether a contract contains a lease. Accordingly, the definition of a lease in accordance with PSAK 30 and ISAK 8 will continue to be applied to those leases entered or modified before January 1, 2020.

Perubahan pada definisi sewa terutama berhubungan dengan konsep pengendalian. PSAK 73 menentukan apakah kontrak mengandung sewa berdasarkan apakah pelanggan memiliki hak untuk mengendalikan penggunaan aset identifikasian selama suatu jangka waktu untuk dipertukarkan dengan imbalan. Hal ini berbeda dengan fokus terhadap 'risiko dan manfaat' dalam PSAK 30 dan ISAK 8.

Grup menerapkan definisi sewa dan panduan terkait yang terdapat dalam PSAK 73 terhadap seluruh kontrak sewa yang disepakati atau dimodifikasi pada atau setelah 1 Januari 2020 (terlepas apakah Grup adalah pesewa atau penyewa dalam kontrak sewa). Definisi baru dalam PSAK 73 tidak akan mengubah secara signifikan lingkup kontrak yang memenuhi definisi sewa bagi Grup.

(b) Dampak terhadap akuntansi penyewa

Sewa operasi terdahulu

PSAK 73 mengubah cara Grup memperlakukan sewa yang sebelumnya diklasifikasikan sebagai sewa operasi dalam PSAK 30, yang tidak dicatat di neraca.

Dengan menerapkan PSAK 73, untuk seluruh sewa (kecuali sebagaimana dijelaskan di bawah ini), Grup:

- (i) Mengakui aset hak-guna dan liabilitas sewa pada laporan posisi keuangan konsolidasian, yang pada awalnya diukur pada nilai kini dari pembayaran sewa masa depan, dengan aset hak-guna disesuaikan dengan jumlah pembayaran di muka atau terutang terkait sewa tersebut sesuai dengan PSAK 73.C08(b)(ii), kecuali untuk aset hak-guna sewa properti yang diukur secara retrospektif seolah-olah standar telah diterapkan sejak tanggal permulaan sewa;
- (ii) Mengakui penyusutan aset hak-guna dan bunga atas liabilitas sewa pada laporan laba rugi dan penghasilan komprehensif lain konsolidasian; dan
- (iii) Memisahkan jumlah kas yang dibayarkan atas bagian pokok (disajikan dalam kegiatan pembiayaan) dan bunga (disajikan dalam kegiatan operasi) dalam laporan arus konsolidasian.

The change in definition of a lease mainly relates to the concept of control. PSAK 73 determines whether a contract contains a lease on the basis of whether the customer has the right to control the use of an identified asset for a period of time in exchange for consideration. This is in contrast to the focus on 'risks and rewards' in PSAK 30 and ISAK 8.

The Group applies the definition of a lease and related guidance set out in PSAK 73 to all lease contracts entered into or modified on or after January 1, 2020 (whether it is a lessor or a lessee in the lease contract). The new definition in PSAK 73 does not change significantly the scope of contracts that meet the definition of a lease for the Group.

(b) Impact on lessee accounting

Former operating leases

PSAK 73 changes how the Group accounts for leases previously classified as operating leases under PSAK 30, which were off-balance-sheet.

Applying PSAK 73, for all leases (except as noted below), the Group:

- (i) Recognizes right-of-use assets and lease liabilities in the consolidated statement of financial position, initially measured at the present value of future lease payments, with the right-of-use asset adjusted by the amount of any prepaid or accrued lease payments in accordance with PSAK 73.C08(b)(ii), except for right-of-use asset for property leases which were measured on a retrospective basis as if the standard have been applied on commencement date;
- (ii) Recognizes depreciation of right-of-use assets and interest on lease liabilities in the consolidated statement profit or loss and other comprehensive income; and
- (iii) Separates the total amount of cash paid into a principal portion (presented within financing activities) and interest (presented within operating activities) in the consolidated statement of cash flows.

Insentif sewa (contoh, periode sewa gratis) diakui sebagai bagian dari pengukuran aset hak-guna dan liabilitas sewa di mana dalam PSAK 30 insentif sewa mengakibatkan pengakuan liabilitas insentif sewa, yang diamortisasi sebagai pengurang atas beban sewa secara garis lurus.

Dalam PSAK 73, aset hak-guna diuji untuk penurunan nilai sesuai dengan PSAK 48 *Penurunan Nilai Aset* ("PSAK 48"). PSAK 73 menggantikan persyaratan sebelumnya untuk mengakui provisi atas kontrak sewa yang bersifat memberatkan.

Untuk sewa jangka-pendek (sewa dengan masa sewa 12 bulan atau kurang) dan sewa yang aset dasarnya bernilai-rendah (seperti komputer pribadi dan furnitur kantor), Grup telah memilih untuk mengakui beban sewa secara garis lurus sebagaimana diijinkan dalam PSAK 73. Beban ini disajikan dalam "beban umum dan administrasi" di laporan laba rugi dan penghasilan komprehensif lain konsolidasian.

Grup telah menggunakan cara praktis berikut ketika menerapkan pendekatan dampak kumulatif pada awal penerapan terhadap sewa-sewa yang sebelumnya diklasifikasikan sebagai sewa operasi berdasarkan PSAK 30:

- Grup telah menerapkan tingkat diskonto tunggal untuk portofolio sewa dengan karakteristik yang secara wajar serupa;
- Grup telah memilih untuk tidak mengakui aset hak-guna dan liabilitas sewa terhadap sewa-sewa yang masa sewanya berakhir dalam 12 bulan dari tanggal penerapan awal;
- Grup telah mengecualikan biaya langsung awal dari pengukuran aset hak-guna pada tanggal penerapan awal; dan
- Grup telah menggunakan tinjauan ke belakang, dalam menentukan masa sewa jika kontrak mengandung opsi untuk memperpanjang atau menghentikan sewa.

Lease incentives (e.g. free rent period) are recognized as part of the measurement of the right-of-use assets and lease liabilities whereas under PSAK 30 they resulted in the recognition of a lease incentive liability, amortized as a reduction of rental expense on a straight-line basis.

Under PSAK 73, right-of-use assets are tested for impairment in accordance with PSAK 48 *Impairment of Assets* ("PSAK 48"). This replaces the previous requirement to recognize a provision for onerous lease contracts.

For short-term leases (lease term of 12 months or less) and leases of low-value assets (such as personal computers and office furniture), the Group has opted to recognize a lease expense on a straight-line basis as permitted by PSAK 73. This expense is presented within "general administrative expenses" in the consolidated statement of profit or loss and other comprehensive income.

The Group has used the following practical expedients when applying the cumulative catch-up approach to leases previously classified as operating leases applying PSAK 30:

- The Group has applied a single discount rate to a portfolio of leases with reasonably similar characteristics;
- The Group has elected not to recognize right-of-use assets and lease liabilities to leases for which the lease term ends within 12 months of the date of initial application;
- The Group has excluded initial direct costs from the measurement of the right-of-use asset at the date of initial application; and
- The Group has used hindsight when determining the lease term when the contract contains options to extend or terminate the lease.

Sewa yang sebelumnya diklasifikasikan sebagai sewa pembiayaan

Untuk sewa-sewa yang sebelumnya diklasifikasikan sebagai sewa pembiayaan sesuai PSAK 30, jumlah tercatat aset sewaan dan utang sewa pembiayaan yang diukur sesuai PSAK 30 segera sebelum tanggal penerapan awal direklasifikasi masing-masing ke aset hak-guna dan liabilitas sewa tanpa penyesuaian, kecuali dalam hal Grup telah memilih untuk menerapkan pengecualian pengakuan sewa bernilai rendah.

Aset hak-guna dan liabilitas sewa dicatat sesuai PSAK 73 dari 1 Januari 2020.

Perbedaan utama antara PSAK 73 dan PSAK 30 sehubungan dengan kontrak yang sebelumnya diklasifikasikan sebagai sewa pembiayaan adalah pengukuran jaminan nilai residual yang diberikan oleh penyewa kepada pesewa. PSAK 73 mensyaratkan Grup mengakui sebagian dari liabilitas sewa hanya sejumlah nilai yang diharapkan akan terhutang berdasarkan jaminan nilai residual, bukan jumlah jaminan nilai maksimum seperti yang disyaratkan oleh PSAK 30. Perubahan ini tidak berdampak material pada laporan keuangan konsolidasi Grup.

(c) Dampak terhadap akuntansi pesewa

PSAK 73 tidak mengubah secara substansial cara pesewa mencatat sewa. Dalam PSAK 73, pesewa tetap mengklasifikasikan sewa sebagai sewa pembiayaan atau sewa operasi dan mencatat kedua jenis sewa tersebut secara berbeda.

Tetapi, PSAK 73 telah mengubah dan memperluas persyaratan pengungkapan, terutama cara pesewa mengelola risiko yang timbul dari kepentingan residual dalam aset sewa.

Rata-rata tertimbang suku bunga pinjaman inkremental penyewa yang diterapkan pada liabilitas sewa yang diakui dalam laporan posisi keuangan konsolidasian pada tanggal 1 Januari 2020 adalah 11%-25%.

Tabel di bawah ini menunjukkan komitmen sewa operasi yang diungkapkan dengan menerapkan PSAK 30 pada tanggal 31 Desember 2019, didiskontokan menggunakan suku bunga pinjaman inkremental pada tanggal penerapan awal dan liabilitas sewa yang diakui pada laporan posisi keuangan konsolidasian pada tanggal penerapan awal:

Former finance leases

For leases that were classified as finance leases applying PSAK 30, the carrying amount of the leased assets and obligations under finance leases measured applying PSAK 30 immediately before the date of initial application is reclassified to right-of-use assets and lease liabilities respectively without any adjustments, except in cases where the Group has elected to apply the low-value lease recognition exemption.

The right-of-use asset and the lease liability are accounted for applying PSAK 73 from January 1, 2020.

The main differences between PSAK 73 and PSAK 30 with respect to contracts formerly classified as finance leases is the measurement of the residual value guarantees provided by the lessee to the lessor. PSAK 73 requires that the Group recognizes as part of its lease liability only the amount expected to be payable under a residual value guarantee, rather than the maximum amount guaranteed as required by PSAK 30. This change did not have a material effect on the Group's consolidated financial statements.

(c) Impact on lessor accounting

PSAK 73 does not substantially change how a lessor accounts for leases. Under PSAK 73, a lessor continues to classify leases as either finance leases or operating leases and accounts for those two types of leases differently.

However, PSAK 30 has changed and expanded the disclosures required, in particular regarding how a lessor manages the risks arising from its residual interest in leased assets.

The weighted average lessee's incremental borrowing rate applied to the lease liabilities recognized in the consolidated statement of financial position on January 1, 2020 is 11%-25%.

The following table shows the operating lease commitments disclosed by applying PSAK 30 at December 31, 2019, discounted using the incremental borrowing rate at the date of initial application and the lease liabilities recognized in the consolidated statement of financial position at the date of initial application:

	1 Januari/ January 1, 2020	
	US\$' 000	
Komitmen sewa operasi pada 31 Desember 2019	8.297	Operating lease commitments at December 31, 2019
Sewa jangka pendek dan sewa yang aset dasarnya bernilai rendah	(2.335)	Short-term leases and leases of low value assets
Dampak diskonto jumlah di atas	(1.287)	Effect of discounting the above amounts
Liabilitas sewa diakui pada 1 Januari 2020	<u>4.675</u>	Lease liabilities recognized as at January 1, 2020

Aset hak-guna diukur sebesar jumlah yang sama dengan liabilitas sewa, disesuaikan dengan jumlah pembayaran di muka atau pembayaran akrual sewa yang terkait dengan sewa tersebut yang diakui dalam laporan posisi keuangan konsolidasian segera sebelum tanggal penerapan awal. Akibatnya, aset hak-guna sebesar US\$ 4.335 ribu diakui pada tanggal 1 Januari 2020, liabilitas sewa sebesar US\$ 4.675 ribu, liabilitas pajak tangguhan sebesar US\$ 115 ribu, saldo kepentingan non-pengendali sebesar US\$ 105 ribu dan dampak bersih pada saldo laba sebesar US\$ 120 ribu diakui pada tanggal 1 Januari 2020.

Right-of-use assets were measured at the amount equal to the lease liability, adjusted by the amount of any prepaid or accrued lease payments relating to that lease recognized in the consolidated statement of financial position immediately before the date of initial application. Consequently, right-of-use assets of US\$ 4,335 thousand were recognized on January 1, 2020, lease liabilities of US\$ 4,675 thousand, deferred tax liabilities of US\$ 115 thousand, non-controlling interest of US\$ 105 thousand and the net impact on retained earnings of US\$ 120 thousand was recognized on January 1, 2020.

Dampak dari penerapan PSAK 72 dan PSAK 73 disajikan dan dijelaskan di bawah ini:

The effects of adopting PSAK 72 and PSAK 73 are presented and explained below:

Dampak PSAK 72 dan 73 terhadap laporan posisi keuangan konsolidasian pada tanggal 1 Januari 2020 (tanggal penerapan awal)

Impact of PSAK 72 and 73 on the consolidated statement of financial position as of January 1, 2020 (date of initial application)

	Dilaporkan sebelumnya per 31 Desember 2019/ As previously reported as of December 31, US\$ '000	Penerapan PSAK 72/ Adoption of PSAK 72 US\$ '000	Catatan penjelasan/ Explanatory note	Penerapan PSAK 73/ Adoption of PSAK 73 US\$ '000	Catatan penjelasan/ Explanatory note	Disesuaikan pada 1 Januari 2020/ Adjusted as of January 1, 2020 US\$ '000	
ASET							ASSETS
ASET TIDAK LANCAR							NON-CURRENT ASSET
Aset hak-guna	-	-		4.335	(2)	4.335	Right-of-use assets
LIABILITAS							LIABILITIES
LIABILITAS JANGKA PENDEK							CURRENT LIABILITIES
Liabilitas sewa	-	-		3.515	(2)	3.515	Lease liabilities
LIABILITAS JANGKA PANJANG							NON-CURRENT LIABILITIES
Liabilitas kontrak	-	16.215	(1)	-	-	16.215	Contract liabilities
Liabilitas sewa	-	-		1.160	(2)	1.160	Lease liabilities
Liabilitas pajak tanqquhan	899.861	(5.513)	(1)	(115)	(2)	894.233	Deferred tax liabilities
EKUITAS							EQUITY
Saldo laba	180.445	(3.707)	(1)	(120)	(2)	176.618	Retained earnings
Kepemilikan non-pengendali	1.580.271	(6.995)	(1)	(105)	(2)	1.573.171	Non controlling interest

Dampak PSAK 72 terhadap laporan posisi keuangan konsolidasian pada tanggal 31 Desember 2020 (periode pelaporan berjalan)

Impact of PSAK 72 on the consolidated statement of financial position as of December 31, 2020 (current reporting period)

	Menggunakan PSAK sebelumnya/ Under previous PSAK US\$ '000	Penerapan PSAK 72/ Adoption of PSAK 72 US\$ '000	Catatan penjelasan/ Explanatory note	Menggunakan PSAK baru/ Under the new PSAK US\$ '000	
LIABILITAS					LIABILITIES
LIABILITAS JANGKA PANJANG					NON-CURRENT LIABILITIES
Liabilitas kontrak	-	17.634	(1)	17.634	Contract liabilities
Liabilitas pajak tangguhan	871.890	(5.996)	(1)	865.894	Deferred tax liabilities
EKUITAS					EQUITY
Saldo laba - tidak ditentukan penqgunaannya	218.409	(4.031)	(1)	214.378	Retained earnings - unappropriated
Kepentingan nonpengendali	1.633.558	(7.607)	(1)	1.625.951	Non-controlling interests

Dampak PSAK 72 terhadap laporan laba rugi dan penghasilan komprehensif lain konsolidasian untuk tahun yang berakhir 31 Desember 2020 (periode pelaporan berjalan)

Impact of PSAK 72 on the consolidated statement of profit or loss and other comprehensive income for the year ended December 31, 2020 (current reporting period)

	Menggunakan PSAK sebelumnya/ Under previous PSAK US\$ '000	Penerapan PSAK 72/ Adoption of PSAK 72 US\$ '000	Catatan penjelasan/ Explanatory note	Menggunakan PSAK baru/ Under the new PSAK US\$ '000	
OPERASI YANG DILANJUTKAN					CONTINUING OPERATIONS
PENDAPATAN	2.335.588	(1.418)	(1)	2.334.170	REVENUES
BEBAN POKOK PENDAPATAN DAN BEBAN LANGSUNG	<u>1.750.773</u>	-		<u>1.750.773</u>	COST OF REVENUE AND DIRECT COSTS
LABA KOTOR	584.815	(1.418)		583.397	GROSS PROFIT
LABA SEBELUM PAJAK	245.890	(1.418)		244.472	PROFIT BEFORE TAX
BEBAN PAJAK PENGHASILAN - BERSIH	<u>(103.571)</u>	<u>482</u>	(1)	<u>(103.089)</u>	INCOME TAX EXPENSE - NET
LABA TAHUN BERJALAN DARI OPERASI YANG DILANJUTKAN	<u>142.319</u>	<u>(936)</u>		<u>141.383</u>	PROFIT FOR THE YEAR FROM CONTINUING OPERATIONS
LABA BERSIH TAHUN BERJALAN	<u>142.319</u>	<u>(936)</u>		<u>141.383</u>	NET PROFIT FOR THE YEAR
JUMLAH PENGHASILAN KOMPREHENSIF TAHUN BERJALAN	<u>130.019</u>	<u>(936)</u>		<u>129.083</u>	TOTAL COMPREHENSIVE INCOME FOR THE YEAR
LABA BERSIH TAHUN BERJALAN YANG DAPAT DIATRIBUSIKAN KEPADA:					NET PROFIT FOR THE YEAR ATTRIBUTABLE TO:
Pemilik Entitas Induk	36.598	(324)		36.274	Owners of the Company
Kepentingan Nonpengendali	<u>105.721</u>	<u>(612)</u>		<u>105.109</u>	Non-controlling interests
Laba bersih tahun berjalan	<u>142.319</u>	<u>(936)</u>		<u>141.383</u>	Net Profit for the year
JUMLAH PENGHASILAN KOMPREHENSIF TAHUN BERJALAN YANG DAPAT DIATRIBUSIKAN KEPADA:					TOTAL COMPREHENSIVE INCOME FOR THE YEAR ATTRIBUTABLE TO:
Pemilik Entitas Induk	25.703	(324)		25.379	Owners of the Company
Kepentingan Nonpengendali	<u>104.316</u>	<u>(612)</u>		<u>103.704</u>	Non-controlling interests
Jumlah penghasilan komprehensif tahun berjalan	<u>130.019</u>	<u>(936)</u>		<u>129.083</u>	Total comprehensive income for the year
LABA PER SAHAM (dalam Dolar Amerika Serikat penuh)					EARNINGS PER SHARE (in full United States Dollar full amount)
Laba per saham dasar	<u>0,00039</u>	<u>0,00000</u>		<u>0,00039</u>	Basic earnings per share
Laba per saham dilusian	<u>0,00039</u>	<u>0,00000</u>		<u>0,00039</u>	Diluted earnings per share

Catatan penjelasan:

- Untuk penjualan listrik dan uap, SEGSL dan SEGSPPL mengakui penghasilan berdasarkan tagihan ke PLN tanpa mempertimbangkan PLN dapat menerima kuantitas dikirim atau tidak. Berdasarkan PSAK 72, jumlah imbalan diterima atau piutang dari PLN menurut tagihan memiliki kewajiban pelaksanaan karena kontrak mengharuskan SEGSL dan SEGSPPL untuk selanjutnya mengirimkan ke PLN kuantitas listrik dan energi panas bumi yang sebelumnya tidak bisa diterima.
- Penerapan PSAK 73 untuk sewa yang sebelumnya diklasifikasikan sebagai sewa operasi berdasarkan PSAK 30 mengakibatkan pengakuan atas aset hak-guna dan liabilitas sewa. Selisih dalam pengukuran aset hak-guna dan liabilitas sewa disesuaikan terhadap saldo laba. Liabilitas pajak tangguhan diakui sebesar 34% sesuai dengan peraturan perpajakan panas bumi sebesar 34% dari laba operasi.

Selain dampak PSAK 71, 72 dan PSAK 73 seperti yang dijelaskan di atas, amendemen dan interpretasi di atas tidak berdampak signifikan terhadap laporan keuangan konsolidasian Grup.

Explanatory notes:

- For electricity and steam sales, SEGSL and SEGSPPL recognized revenue based on the invoiced amount to PLN regardless whether PLN can accept the quantities delivered or not. Based on PSAK 72, the consideration received or receivable from PLN which is based on the invoiced amount contains an additional performance obligation because the contract requires SEGSL and SEGSPPL to subsequently deliver to PLN the quantities of electricity and geothermal energy that PLN previously were not able to accept.
- The application of PSAK 73 to leases previously classified as operating leases under PSAK 30 resulted in the recognition of right-of-use assets and lease liabilities. The difference in the measurement of right-of-use assets and lease liabilities is adjusted against retained earnings. Deferred tax liabilities recognized by 34% in accordance with geothermal tax regulation as 34% of net operating income.

Other than impacts under PSAK 71, 72 and PSAK 73 as discussed above, the amendments and interpretations listed above did not have any significant impact on the Group's consolidated financial statements.

b. Standar, Amendemen/Penyesuaian dan Interpretasi Standar Telah Diterbitkan Tapi Belum Diterapkan

Pada tanggal persetujuan laporan keuangan konsolidasian, amendemen PSAK yang relevan bagi Grup diterbitkan namun belum berlaku efektif sebagai berikut:

Efektif untuk periode yang dimulai pada atau setelah tanggal 1 Juni 2020

- PSAK 73 (amendemen) *Sewa: Konsesi Sewa terkait COVID-19*

Efektif untuk periode yang dimulai pada atau setelah tanggal 1 Januari 2021.

- PSAK 22 (amendemen) *Kombinasi Bisnis: Definisi Bisnis*. Berlaku efektif untuk periode yang dimulai pada atau setelah tanggal 1 Januari 2021, dengan penerapan dini diperkenankan.
- Reformasi Acuan Suku Bunga - Tahap 2 (Amendemen-amandemen atas PSAK 71 *Instrumen Keuangan*, PSAK 55 *Instrumen Keuangan: Pengakuan dan Pengukuran*, PSAK 60 *Instrumen Keuangan: Pengungkapan*, PSAK 62 *Kontrak Asuransi*, dan PSAK 73 *Sewa*)

Efektif untuk periode yang dimulai pada atau setelah tanggal 1 Januari 2022

- PSAK 22 (amendemen) *Kombinasi Bisnis tentang Referensi ke Kerangka Konseptual*
- PSAK 57 (amendemen) *Provisi, Liabilitas Kontinjensi dan Aset Kontinjensi tentang Kontrak Memberatkan - Biaya Memenuhi Kontrak*
- Penyesuaian Tahunan 2020 atas PSAK (amendemen PSAK 69 *Agrikultur*, PSAK 71 *Instrumen Keuangan*, dan PSAK 73 *Sewa*)

Efektif untuk periode yang dimulai pada atau setelah tanggal 1 Januari 2023

- PSAK 1 (amendemen) *Penyajian Laporan Keuangan: Klasifikasi Liabilitas sebagai Jangka Pendek atau Jangka Panjang*
- PSAK 16 (amendemen) *Aset Tetap: Hasil Sebelum Penggunaan yang Diintensikan*

Sampai dengan tanggal penerbitan laporan keuangan konsolidasian, dampak dari penerapan standar, amendemen dan interpretasi tersebut terhadap laporan keuangan konsolidasian tidak dapat diketahui atau diestimasi oleh manajemen.

b. Standards, Amendments/Improvements and Interpretations to Standards Issued not yet Adopted

At the date of authorization of these consolidated financial statements, the following amendments to PSAK relevant to the Group were issued but not effective:

Effective for periods beginning on or after June 1, 2020

- PSAK 73 (amendment) *Leases: Rental Concessions related to COVID-19*

Effective for periods beginning on or after January 1, 2021

- PSAK 22 (amendment) *Business Combination: Definition of a Business*. Effective for periods beginning on or after January 1, 2021, with early application permitted.
- Interest Rate Benchmark Reform - Phase 2 (Amendments to PSAK 71 *Financial Instruments*, PSAK 55 *Financial Instruments: Recognition and Measurement*, PSAK 60 *Financial Instruments: Disclosures*, PSAK 62 *Insurance Contracts*, and PSAK 73 *Leases*)

Effective for periods beginning on or after January 1, 2022

- PSAK 22 (amendment) *Business Combinations on References to the Conceptual Framework*
- PSAK 57 (amendment) *Provisions, Contingent Liabilities and Contingent Assets: Onerous Contracts - Cost of Fulfilling the Contracts*
- 2020 Annual Improvements to PSAK (amendments to PSAK 69 *Agriculture*, PSAK 71 *Financial Instruments*, and PSAK 73 *Leases*)

Effective for periods beginning on or after January 1, 2023

- PSAK 1 (amendment) *Presentation of financial statements: Classification of Liabilities as Current or Non-current*
- PSAK 16 (amendment) *Property, Plant and Equipment: Proceeds before Intended Use*

As of the issuance date of the consolidated financial statements, the effects of adopting these standards, amendments and interpretations on the consolidated financial statements are not known nor reasonably estimable by management.

3. IKHTISAR KEBIJAKAN AKUNTANSI YANG PENTING

a. Pernyataan Kepatuhan

Laporan keuangan konsolidasian Grup disusun sesuai dengan Standar Akuntansi Keuangan di Indonesia.

b. Dasar Penyusunan

Sesuai dengan PSAK 1, Penyajian Laporan Keuangan, dasar penyusunan laporan keuangan konsolidasian adalah biaya historis, kecuali instrumen keuangan tertentu yang diukur pada jumlah nilai wajar pada setiap akhir periode pelaporan, yang dijelaskan dalam kebijakan akuntansi di bawah ini. Mata uang penyajian yang digunakan untuk penyusunan laporan keuangan konsolidasian adalah mata uang Dolar Amerika Serikat (US\$).

Biaya historis umumnya didasarkan pada nilai wajar dari imbalan yang diberikan dalam pertukaran barang dan jasa.

Nilai wajar adalah harga yang akan diterima untuk menjual suatu aset atau harga yang akan dibayar untuk mengalihkan suatu liabilitas dalam suatu transaksi teratur antara pelaku pasar pada tanggal pengukuran, terlepas dari apakah harga tersebut dapat diamati secara langsung atau diestimasi menggunakan teknik penilaian lain. Dalam mengestimasi nilai wajar dari suatu aset atau liabilitas, Grup memperhitungkan karakteristik aset atau liabilitas jika pelaku pasar akan memperhitungkan karakteristik tersebut ketika menentukan harga aset atau liabilitas pada tanggal pengukuran. Nilai wajar untuk tujuan pengukuran dan/atau pengungkapan pada laporan keuangan konsolidasian ditentukan atas dasar tersebut, kecuali untuk transaksi pembayaran berbasis saham yang merupakan ruang lingkup PSAK 53 *Pembayaran Berbasis Saham*, transaksi sewa yang merupakan ruang lingkup PSAK 73, dan pengukuran yang memiliki kemiripan dengan nilai wajar namun bukan merupakan nilai wajar, seperti nilai realisasi bersih dalam PSAK 14 *Persediaan* atau nilai pakai dalam PSAK 48.

Laporan arus kas konsolidasian disusun dengan menggunakan metode langsung dengan mengelompokkan arus kas dalam aktivitas operasi, investasi dan pendanaan.

Direksi memiliki, pada saat persetujuan laporan keuangan, suatu ekspektasi yang memadai bahwa Grup memiliki sumber daya yang cukup untuk melanjutkan keberadaan operasinya untuk di masa yang akan datang. Sehingga, mereka melanjutkan penerapan dasar akuntansi kelangsungan usaha dalam penyusunan laporan keuangan konsolidasian.

3. SUMMARY OF SIGNIFICANT ACCOUNTING POLICIES

a. Statement of Compliance

The consolidated financial statements of the Group have been prepared in accordance with Indonesian Financial Accounting Standards.

b. Basis of Preparation

In accordance with PSAK 1, Presentation of Financial Statements, the consolidated financial statements have been prepared on the historical cost basis except for certain financial instruments that are measured at fair values at the end of each reporting period, as explained in the accounting policies below. The presentation currency used in the preparation of the consolidated financial statements is the United States Dollar (US\$).

Historical cost is generally based on the fair value of the consideration given in exchange for goods and services.

Fair value is the price that would be received to sell an asset or paid to transfer a liability in an orderly transaction between market participants at the measurement date, regardless of whether that price is directly observable or estimated using another valuation technique. In estimating the fair value of an asset or a liability, the Group takes into account the characteristics of the asset or liability if market participants would take those characteristics into account when pricing the asset or liability at the measurement date. Fair value for measurement and/or disclosure purposes in these consolidated financial statements is determined on such a basis, except for share-based payment transactions that are within the scope of PSAK 53 *Share-based Payment*, leasing transactions that are within the scope of PSAK 73, and measurements that have some similarities to fair value but are not fair value, such as net realizable value in PSAK 14 *Inventories* or value in use in PSAK 48.

The consolidated statements of cash flows are prepared using the direct method with classifications of cash flows into operating, investing and financing activities.

The directors have, at the time of approving the financial statements, a reasonable expectation that the Group has adequate resources to continue in operational existence for the foreseeable future. Thus, they continue to adopt the going concern basis of accounting in preparing the consolidated financial statements.

c. Dasar Konsolidasian

Sesuai dengan PSAK 65, Laporan Keuangan Konsolidasian, laporan keuangan konsolidasian menggabungkan laporan keuangan Perusahaan dan entitas yang dikendalikan oleh Perusahaan dan entitas anak (termasuk entitas terstruktur). Pengendalian tercapai jika Perusahaan memiliki kekuasaan atas *investee*; eksposur atau hak atas imbal hasil variabel dari keterlibatannya dengan *investee*; dan kemampuan untuk menggunakan kekuasaannya atas *investee* untuk mempengaruhi jumlah imbal hasil investor.

Perusahaan menilai kembali apakah Perusahaan mengendalikan *investee* jika fakta dan keadaan mengindikasikan adanya perubahan terhadap satu atau lebih dari tiga elemen pengendalian yang disebutkan di atas.

Ketika Perusahaan memiliki hak suara kurang dari mayoritas di *investee*, ia memiliki kekuasaan atas *investee* ketika hak suara cukup untuk memberinya kemampuan praktis untuk mengarahkan aktivitas relevan secara sepihak. Perusahaan mempertimbangkan seluruh fakta dan keadaan yang relevan dalam menilai apakah hak suara Perusahaan cukup untuk memberikan Perusahaan kekuasaan, termasuk (i) ukuran kepemilikan hak suara Perusahaan relatif terhadap ukuran dan penyebaran kepemilikan pemilik hak suara lain; (ii) hak suara potensial yang dimiliki oleh Perusahaan, pemegang suara lain atau pihak lain; (iii) hak yang timbul dari pengaturan kontraktual lain; dan (iv) setiap fakta dan keadaan tambahan apapun yang mengindikasikan bahwa Perusahaan memiliki, atau tidak memiliki, kemampuan kini untuk mengarahkan aktivitas yang relevan pada saat keputusan perlu dibuat, termasuk pola pemilihan suara dalam RUPS sebelumnya.

Konsolidasi entitas anak dimulai ketika Perusahaan memperoleh pengendalian atas entitas anak dan akan dihentikan ketika Perusahaan kehilangan pengendalian pada entitas anak. Secara khusus, pendapatan dan beban entitas anak yang diakuisisi atau dijual selama tahun berjalan termasuk dalam laporan laba rugi dan penghasilan komprehensif lain konsolidasian dari tanggal diperolehnya pengendalian Perusahaan sampai tanggal ketika Perusahaan berhenti untuk mengendalikan entitas anak.

Jika diperlukan, penyesuaian dapat dilakukan terhadap laporan keuangan entitas anak agar kebijakan akuntansi sesuai dengan kebijakan akuntansi Grup.

Seluruh aset dan liabilitas dalam intra Grup, ekuitas, pendapatan, beban dan arus kas yang berkaitan dengan transaksi dalam Grup dieliminasi secara penuh pada saat konsolidasian.

c. Basis of Consolidation

In accordance with PSAK 65, Consolidated Financial Statements, the consolidated financial statements incorporate the financial statements of the Company and entities (including structured entities) controlled by the Company and its subsidiaries. Control is achieved where the Company has the power over the investee; is exposed, or has rights, to variable returns from its involvement with the investee; and has the ability to use its power to affect its returns.

The Company reassesses whether or not it controls an investee if facts and circumstances indicate that there are changes to one or more of the three elements of control listed above.

When the Company has less than a majority of the voting rights of an investee, it has power over the investee when the voting rights are sufficient to give it the practical ability to direct the relevant activities of the investee unilaterally. The Company considers all relevant facts and circumstances in assessing whether or not the Company's voting rights in an investee are sufficient to give it power, including (i) the size of the Company's holding of voting rights relative to the size and dispersion of holding of the other vote holders; (ii) potential voting rights held by the Company, other vote holders or other parties; (iii) rights arising from other contractual arrangements; and (iv) any additional facts and circumstances that indicate that the Company has, or does not have, the current ability to direct the relevant activities at the time that decisions need to be made, including voting patterns at previous shareholders' meetings.

Consolidation of a subsidiary begins when the Company obtains control over the subsidiary and ceases when the Company loses control of the subsidiary. Specifically, income and expense of a subsidiary acquired or disposed of during the year are included in the consolidated statement of profit or loss and other comprehensive income from the date the Company gains control until the date when the Company ceases to control the subsidiary.

When necessary, adjustments are made to the financial statements of subsidiaries to bring their accounting policies in line with the Group's accounting policies.

All intragroup assets and liabilities, equity, income, expenses and cash flows relating to transactions between members of the Group are eliminated in full on consolidation.

Kepentingan nonpengendali di entitas anak diidentifikasi secara terpisah dari ekuitas Grup yang ada. Kepentingan pemegang saham nonpengendali yang merupakan kepentingan kepemilikan yang memberikan pemiliknya hak terhadap bagian proporsional aset bersih pada saat likuidasi pada awalnya dapat diukur sebesar nilai wajar atau bagian proporsional kepentingan nonpengendali atas nilai wajar aset bersih teridentifikasi pihak yang diakuisisi. Pilihan pengukuran dibuat untuk masing-masing akuisisi. Kepentingan nonpengendali lain awalnya diukur sebesar nilai wajar. Setelah akuisisi, jumlah tercatat kepentingan nonpengendali adalah jumlah kepentingan tersebut pada pengakuan awal ditambah bagian kepentingan nonpengendali dari perubahan selanjutnya di ekuitas.

Laba atau rugi dan setiap komponen penghasilan komprehensif lain diatribusikan kepada pemilik entitas induk dan kepada kepentingan nonpengendali. Jumlah penghasilan komprehensif entitas anak diatribusikan kepada pemilik entitas induk dan kepentingan nonpengendali meskipun hal tersebut mengakibatkan kepentingan nonpengendali memiliki saldo defisit.

Perubahan kepemilikan Perusahaan pada entitas anak yang tidak mengakibatkan kehilangan pengendalian Grup atas entitas anak dicatat sebagai transaksi ekuitas. Jumlah tercatat dari kepemilikan Grup dan kepentingan nonpengendali disesuaikan untuk mencerminkan perubahan kepentingan relatifnya dalam entitas anak. Selisih antara jumlah tercatat kepentingan nonpengendali yang disesuaikan dan nilai wajar imbalan yang dibayar atau diterima diakui secara langsung dalam ekuitas dan diatribusikan dengan pemilik entitas induk.

Ketika Perusahaan kehilangan pengendalian pada entitas anak, keuntungan atau kerugian diakui dalam laba rugi dan dihitung sebagai perbedaan antara (i) agregat nilai wajar pembayaran yang diterima dan nilai wajar sisa kepemilikan (*retained interest*) dan (ii) jumlah tercatat sebelumnya dari aset (termasuk goodwill), dikurangi liabilitas dari entitas anak dan setiap kepentingan nonpengendali. Seluruh jumlah yang diakui sebelumnya dalam penghasilan komprehensif lain yang terkait dengan entitas anak dicatat seolah-olah Grup telah melepaskan secara langsung aset atau liabilitas terkait entitas anak (yaitu direklasifikasi ke laba rugi atau ditransfer ke kategori lain dari ekuitas sebagaimana ditentukan/diizinkan oleh standar akuntansi yang berlaku). Nilai wajar setiap sisa investasi pada entitas anak terdahulu pada tanggal hilangnya pengendalian dianggap sebagai nilai wajar pada saat pengakuan awal untuk akuntansi berikutnya dalam PSAK 71, ketika berlaku, biaya perolehan pada saat pengakuan awal dari investasi pada entitas asosiasi.

Non-controlling interests in subsidiaries are identified separately from the Group's equity therein. Those interests of non-controlling stockholders that are present ownership interests entitling their holders to a proportionate share of net assets upon liquidation may initially be measured at fair value or at the non-controlling interests' proportionate share of the fair value of the acquiree's identifiable net assets. The choice of measurement is made on an acquisition-by-acquisition basis. Other non-controlling interests are initially measured at fair value. Subsequent to acquisition, the carrying amount of non-controlling interests is the amount of those interests at initial recognition plus the non-controlling interests' share of subsequent changes in equity.

Profit or loss and each component of other comprehensive income are attributed to the owners of the Company and to the non-controlling interests. Total comprehensive income of subsidiaries is attributed to the owners of the Company and the non-controlling interests even if this results in the non-controlling interests having a deficit balance.

Changes in the Company's ownership interest in existing subsidiaries that do not result in the Group losing control over the subsidiaries are accounted for as equity transactions. The carrying amounts of the Group's interest and the non-controlling interest are adjusted to reflect the changes in their relative interest in the subsidiaries. Any difference between the amount by which the non-controlling interest are adjusted and the fair value of the consideration paid or received is recognized directly in equity and attributed to owners of the Company.

When the Company loses control of a subsidiary, a gain or loss is recognized in profit or loss and is calculated as the difference between (i) the aggregate of the fair value of the consideration received and the fair value of any retained interest and (ii) the previous carrying amount of the assets (including goodwill), less liabilities of the subsidiary and any non-controlling interest. All amounts previously recognized in other comprehensive income in relation to that subsidiary are accounted for as if the Group had directly disposed of the related assets or liabilities of the subsidiary (i.e. reclassified to profit or loss or transferred to another category of equity as specified/ permitted by applicable accounting standards). The fair value of any investment retained in the former subsidiary at the date when control is lost is regarded as the fair value on initial recognition for subsequent accounting under PSAK 71, when applicable, the cost on initial recognition of an investment in an associate.

d. Kombinasi Bisnis

Sesuai dengan PSAK 22, Kombinasi Bisnis, akuisisi bisnis dicatat dengan menggunakan metode akuisisi. Imbalan yang dialihkan dalam suatu kombinasi bisnis diukur pada nilai wajar, yang dihitung sebagai hasil penjumlahan dari nilai wajar tanggal akuisisi atas seluruh aset yang dialihkan oleh Grup, liabilitas yang diakui oleh Grup kepada pemilik sebelumnya dari pihak yang diakuisisi dan kepentingan ekuitas yang diterbitkan oleh Grup dalam pertukaran pengendalian dari pihak yang diakuisisi. Biaya-biaya terkait akuisisi diakui di dalam laba rugi pada saat terjadinya.

Pada tanggal akuisisi, aset teridentifikasi yang diperoleh dan liabilitas yang diambil alih diakui pada nilai wajar, kecuali untuk:

- Aset atau liabilitas pajak tangguhan yang berkaitan dengan pengaturan imbalan kerja diakui dan diukur masing-masing berdasarkan PSAK 46 *Pajak Penghasilan* dan PSAK 24 *Imbalan Kerja*;
- Instrumen liabilitas atau ekuitas yang berkaitan dengan perjanjian pembayaran berbasis saham dari pihak yang diakuisisi atau pengaturan pembayaran berbasis saham Grup yang dibuat untuk menggantikan pengaturan pembayaran berbasis saham dari pihak yang mengakuisisi diukur berdasarkan PSAK 53 *Pembayaran Berbasis Saham* pada tanggal akuisisi; dan
- Aset (atau kelompok lepasan) yang diklasifikasikan sebagai yang dimiliki untuk dijual berdasarkan PSAK 58 *Aset tidak Lancar yang dikuasai untuk Dijual dan Operasi yang Dihentikan* diukur sesuai dengan standar tersebut.

Goodwill diukur sebagai selisih lebih dari nilai gabungan dari imbalan yang dialihkan, jumlah setiap kepentingan nonpengendali pada pihak diakuisisi dan nilai wajar pada tanggal akuisisi kepentingan ekuitas yang sebelumnya dimiliki oleh pihak pengakuisisi pada pihak diakuisisi (jika ada) atas jumlah neto dari aset teridentifikasi yang diperoleh dan liabilitas yang diambil alih pada tanggal akuisisi. Jika, setelah penilaian kembali, jumlah neto dari aset teridentifikasi yang diperoleh dan liabilitas yang diambil alih pada tanggal akuisisi melebihi jumlah imbalan yang dialihkan, jumlah dari setiap kepentingan nonpengendali pada pihak diakuisisi dan nilai wajar pada tanggal akuisisi kepentingan ekuitas yang sebelumnya dimiliki oleh pihak pengakuisisi pada pihak diakuisisi (jika ada), selisih lebih tersebut diakui segera dalam laba rugi sebagai keuntungan pembelian dengan diskon.

Bila imbalan yang dialihkan oleh Grup dalam suatu kombinasi bisnis termasuk aset atau liabilitas yang berasal dari pengaturan imbalan kontinjen (*contingent consideration arrangement*), imbalan kontinjen tersebut diukur pada nilai wajar pada tanggal akuisisi dan termasuk sebagai bagian dari imbalan yang dialihkan dalam suatu kombinasi bisnis.

d. Business Combinations

In accordance with PSAK 22, Business Combinations, acquisitions of businesses are accounted for using the acquisition method. The consideration transferred in a business combination is measured at fair value, which is calculated as the sum of the acquisition date fair values of the assets transferred by the Group, liabilities incurred by the Group to the former owners of the acquiree, and the equity interests issued by the Group in exchange for control of the acquiree. Acquisition related costs are recognized in profit or loss as incurred.

At the acquisition date, the identifiable assets acquired and the liabilities assumed are recognized at their fair value except for:

- deferred tax assets or liabilities and assets or liabilities related to employee benefit arrangements are recognized and measured in accordance with PSAK 46 *Income Taxes* and PSAK 24 *Employee Benefits*, respectively;
- liabilities or equity instruments related to share-based payment arrangements of the acquiree or share-based payment arrangements of the Group entered into to replace share-based payment arrangements of the acquirer are measured in accordance with PSAK 53 *Share-based Payments* at the acquisition date; and
- assets (or disposal groups) that are classified as held for sale in accordance with PSAK 58 *Non-current Assets Held for Sale and Discontinued Operations* and are measured in accordance with that standard.

Goodwill is measured as the excess of the sum of the consideration transferred, the amount of any non-controlling interests in the acquiree, and the fair value of the acquirer's previously held equity interest in the acquiree (if any) over the net of the acquisition-date amounts of the identifiable assets acquired and the liabilities assumed. If, after the reassessment, the net of the acquisition-date amounts of the identifiable assets acquired and liabilities assumed exceeds the sum of the consideration transferred, the amount of any non-controlling interests in the acquiree and the fair value of the acquirer's previously held interest in the acquiree (if any), the excess is recognized immediately in profit or loss as a bargain purchase gain.

When the consideration transferred by the Group in a business combination includes assets or liabilities resulting from a contingent consideration arrangement, the contingent consideration is measured at its acquisition-date fair value and included as part of the consideration transferred in a business combination.

Perubahan dalam nilai wajar atas imbalan kontingen yang memenuhi syarat sebagai penyesuaian periode pengukuran disesuaikan secara retrospektif, dengan penyesuaian terkait terhadap goodwill. Penyesuaian periode pengukuran adalah penyesuaian yang berasal dari informasi tambahan yang diperoleh selama periode pengukuran (yang tidak melebihi satu tahun sejak tanggal akuisisi) tentang fakta-fakta dan kondisi yang ada pada tanggal akuisisi.

Perlakuan akuntansi selanjutnya untuk perubahan nilai wajar dari imbalan kontinjensi yang tidak memenuhi syarat sebagai penyesuaian periode pengukuran tergantung pada bagaimana imbalan kontinjensi diklasifikasikan. Imbalan kontinjensi yang diklasifikasikan sebagai ekuitas tidak diukur kembali pada setiap tanggal pelaporan dan penyelesaian selanjutnya diperhitungkan dalam ekuitas. Imbalan kontinjensi lain diukur ulang ke nilai wajar pada tanggal pelaporan selanjutnya dengan perubahan nilai wajar diakui di laba rugi.

Bila suatu kombinasi bisnis dilakukan secara bertahap, kepemilikan terdahulu Grup atas pihak diakuisisi diukur kembali ke nilai wajar pada tanggal akuisisi dan keuntungan atau kerugian dihasilkan, jika ada, diakui dalam laba rugi. Jumlah yang berasal dari kepemilikan sebelum tanggal akuisisi yang sebelumnya telah diakui dalam penghasilan komprehensif lain direklasifikasi ke laba rugi dimana perlakuan tersebut seperti jika kepemilikan tersebut dilepas/dijual.

Jika akuntansi awal untuk kombinasi bisnis belum selesai pada akhir periode pelaporan saat kombinasi terjadi, Grup melaporkan jumlah sementara untuk pos-pos yang proses akuntansinya belum selesai dalam laporan keuangannya. Selama periode pengukuran, pihak pengakuisisi menyesuaikan, aset atau liabilitas tambahan yang diakui, untuk mencerminkan informasi baru yang diperoleh tentang fakta dan keadaan yang ada pada tanggal akuisisi dan, jika diketahui, akan berdampak pada jumlah yang diakui pada tanggal tersebut.

e. Kombinasi Bisnis Entitas Sepengendali

Kombinasi bisnis entitas sepengendali dicatat dengan menggunakan metode penyatuan kepemilikan dimana aset dan liabilitas yang diperoleh dari kombinasi bisnis dicatat oleh pengakuisisi pada jumlah tercatatnya.

Selisih antara jumlah imbalan yang dihasilkan dan jumlah tercatat disajikan sebagai "tambahan modal disetor" dan tidak direklasifikasi ke laba rugi ketika hilang sepengendalian.

Metode penyatuan kepemilikan diterapkan seolah-olah entitas telah bergabung sejak periode dimana entitas yang bergabung berada dalam sepengendalian.

Changes in the fair value of the contingent consideration that qualify as measurement period adjustments are adjusted retrospectively, with corresponding adjustments against goodwill. Measurement period adjustments are adjustments that arise from additional information obtained during the measurement period (which cannot exceed one year from the acquisition date) about facts and circumstances that existed at the acquisition date.

The subsequent accounting for changes in the fair value of the contingent consideration that do not qualify as measurement period adjustments depends on how the contingent consideration is classified. Contingent consideration that is classified as equity is not remeasured at subsequent reporting dates and its subsequent settlement is accounted for within equity. Other contingent consideration is remeasured to fair value at subsequent reporting dates with changes in fair value recognized in profit or loss.

When a business combination is achieved in stages, the Group's previously held equity interest in the acquiree is remeasured to fair value at the acquisition date and the resulting gain or loss, if any, is recognized in profit or loss. Amounts arising from interests in the acquiree prior to the acquisition date that have previously been recognized in other comprehensive income are reclassified to profit or loss where such treatment would be appropriate if that interests were disposed of.

If the initial accounting for a business combination is incomplete by the end of the reporting period in which the combination occurs, the Group reports provisional amounts for the items for which the accounting is incomplete. Those provisional amounts are adjusted during the measurement period, or additional assets or liabilities are recognized, to reflect new information obtained about facts and circumstances that existed as of the acquisition date that, if known, would have affected the amount recognized as of that date.

e. Business Combination Under Common Control

Business combination of entities under common control that qualifies as a business are accounted for under pooling of interest method where assets and liabilities acquired in the business combination are recorded by the acquirer at their book values.

The difference between the transfer price and the book value is presented as "Additional Paid in Capital" and is not recycled to profit or loss when control is lost.

The pooling of interest method is applied as if the entities had been combined from the period when the merging entities were placed under common control.

f. Transaksi dan Penjabaran Laporan Keuangan Dalam Mata Uang Asing

Sesuai dengan PSAK 10, Pengaruh Perubahan Kurs Valuta Asing, laporan keuangan individu masing-masing entitas Grup diukur dan disajikan dalam mata uang dari lingkungan ekonomi utama dimana entitas beroperasi (mata uang fungsional). Laporan keuangan konsolidasian dari Perusahaan disajikan dalam mata uang Dolar Amerika Serikat (US\$) yang merupakan mata uang fungsional Perusahaan dan mata uang penyajian untuk laporan keuangan konsolidasian.

Dalam penyusunan laporan keuangan entitas Grup, transaksi dalam mata uang selain mata uang fungsional entitas (mata uang asing) diakui pada kurs yang berlaku pada tanggal transaksi. Pada setiap akhir periode pelaporan, pos moneter dalam valuta asing dijabarkan kembali pada kurs yang berlaku pada tanggal tersebut. Pos-pos nonmoneter yang diukur pada nilai wajar dalam valuta asing dijabarkan kembali pada kurs yang berlaku pada tanggal ketika nilai wajar ditentukan. Pos nonmoneter yang diukur dalam biaya historis dalam valuta asing tidak dijabarkan kembali.

Selisih kurs diakui dalam laba rugi pada periode saat terjadinya kecuali untuk:

- Selisih kurs atas transaksi yang ditetapkan untuk tujuan lindung nilai risiko valuta asing tertentu.
- Selisih kurs atas pos moneter piutang atau utang dari kegiatan usaha luar negeri yang penyelesaiannya tidak direncanakan atau tidak mungkin terjadi (karenanya membentuk bagian dari investasi bersih dalam kegiatan usaha luar negeri), yang pada awalnya diakui pada penghasilan komprehensif lain dan direklasifikasi dari ekuitas ke laba rugi pada pelepasan atau pelepasan sebagian dari investasi neto.

Pembukuan TAIWI, REP, BJRK, GI, RIM, BWL, BIP, BCN, BMH dan RPU diselenggarakan dalam Rupiah, mata uang fungsionalnya. Untuk tujuan penyajian laporan keuangan konsolidasian, aset dan liabilitas TAIWI, REP, BJRK, GI, RIM, BWL, BIP, BCN, BMH dan RPU dijabarkan ke dalam Dolar Amerika Serikat masing-masing dengan menggunakan kurs yang berlaku pada akhir periode pelaporan. Pos penghasilan dan beban dijabarkan menggunakan kurs rata-rata untuk periode tersebut, kecuali kurs berfluktuasi secara signifikan selama periode tersebut, dalam hal ini kurs yang berlaku pada tanggal transaksi yang digunakan. Selisih kurs yang timbul diakui dalam penghasilan komprehensif lain dan diakumulasi dalam ekuitas (dan diatribusikan pada kepentingan non pengendali).

f. Foreign Currency Transactions and Translation

In accordance with PSAK 10, Effect of Changes in Foreign Exchange Rates, the individual financial statements of each entity are measured and presented in the currency of the primary economic environment in which the entity operates (its functional currency). The consolidated financial statements of the Company are presented in U.S Dollar (US\$), which is the functional currency of the Company and the presentation currency for the consolidated financial statements.

In preparing the financial statements of the Group entity, transactions in currencies other than the entity's functional currency (foreign currencies) are recognized at the rates of exchange prevailing at the dates of the transactions. At the end of each reporting period, monetary items denominated in foreign currencies are retranslated at the rates prevailing at that date. Non-monetary items carried at fair value that are denominated in foreign currencies are retranslated at the rates prevailing at the date when the fair value was determined. Non-monetary items that are measured in terms of historical cost in a foreign currency are not retranslated.

Exchange differences are recognized in profit or loss in the period in which they arise except for:

- Exchange differences on transaction entered into in order to hedge certain foreign currency risks.
- Exchange differences on monetary items receivable from or payable to a foreign operation for which settlement is neither planned nor likely to occur (therefore forming part of the net investment in the foreign operation), which are recognized initially in other comprehensive income and reclassified from equity to profit or loss on disposal or partial disposal of the net investment.

The books of accounts of TAIWI, REP, BJRK, GI, RIM, BWL, BIP, BCN, BMH and RPU are maintained in Indonesian Rupiah, their functional currency. For the purposes of presenting these consolidated financial statements, the assets and liabilities of TAIWI, REP, BJRK, GI, RIM, BWL, BIP, BCN, BMH and RPU foreign operations are translated into U.S. Dollar using the exchange rates prevailing at the end of each reporting period. Income and expense items are translated at the average exchange rates for the period, unless exchange rates fluctuate significantly during the period, in which case the exchange rates at the dates of the transactions are used. Exchange differences arising, if any, are recognized in other comprehensive income and accumulated in equity (and attributed to non controlling interests as appropriate).

Pada konsolidasi, selisih kurs yang berasal dari penjabaran atas investasi bersih entitas luar negeri (termasuk pos-pos moneter yang secara substansi membentuk bagian investasi bersih entitas luar negeri), dan atas pinjaman dan instrumen mata uang lainnya yang ditetapkan sebagai lindung nilai atas investasi tersebut, diakui dalam penghasilan komprehensif lain dan diakumulasi dalam komponen ekuitas yang terpisah di bawah judul cadangan selisih kurs penjabaran laporan keuangan.

Goodwill dan penyesuaian nilai wajar yang timbul dari akuisisi dari kegiatan usaha luar negeri diperlakukan sebagai aset dan liabilitas dari kegiatan usaha luar negeri dan dijabarkan pada kurs tutup buku. Selisih kurs yang timbul diakui pada penghasilan komprehensif lain.

g. Transaksi Pihak-pihak Berelasi

Sesuai dengan PSAK 7, Pengungkapan Pihak-Pihak Berelasi, pihak-pihak berelasi adalah orang atau entitas yang terkait dengan Grup (entitas pelapor):

- a. Orang atau anggota keluarga dekatnya mempunyai relasi dengan entitas pelapor jika orang tersebut:
 - i. memiliki pengendalian atau pengendalian bersama atas entitas pelapor;
 - ii. memiliki pengaruh signifikan atas entitas pelapor; atau
 - iii. merupakan personil manajemen kunci entitas pelapor atau entitas induk dari entitas pelapor.
- b. Suatu entitas berelasi dengan entitas pelapor jika memenuhi salah satu hal berikut:
 - i. Entitas dan entitas pelapor adalah anggota dari kelompok usaha yang sama (artinya entitas induk, entitas anak, dan sesama entitas anak saling berelasi dengan entitas lainnya).
 - ii. Satu entitas adalah entitas asosiasi atau ventura bersama dari entitas lain (atau entitas asosiasi atau ventura bersama yang merupakan anggota suatu kelompok usaha, yang mana entitas lain tersebut adalah anggotanya).
 - iii. Kedua entitas tersebut adalah ventura bersama dari pihak ketiga yang sama.
 - iv. Satu entitas adalah ventura bersama dari entitas ketiga dan entitas yang lain adalah entitas asosiasi dari entitas ketiga.

On consolidation, exchange differences arising from the translation of the net investment in foreign entities (including monetary items that, in substance, form part of the net investment in foreign entities), and of borrowings and other currency instruments designated as hedges of such investments, are recognized in other comprehensive income and accumulated in a separate component of equity under the header of foreign currency translation reserve.

Goodwill and fair value adjustments arising on the acquisition of a foreign operation are treated as assets and liabilities of the foreign operation and translated at the closing rate. Exchange differences arising are recognized in other comprehensive income.

g. Transactions With Related Parties

In accordance with PSAK 7, Related Party Disclosures, a related party is a person or entity that is related to the Group (the reporting entity):

- a. A person or a close member of that person's family is related to the reporting entity if that person:
 - i. has control or joint control over the reporting entity;
 - ii. has significant influence over the reporting entity; or
 - iii. is a member of the key management personnel of the reporting entity or of a parent of the reporting entity.
- b. An entity is related to the reporting entity if any of the following conditions applies:
 - i. The entity, and the reporting entity are members of the same group (which means that each parent, subsidiary and fellow subsidiary is related to the others).
 - ii. One entity is an associate or joint venture of the other entity (or an associate or joint venture of a member of a group of which the other entity is a member).
 - iii. Both entities are joint ventures of the same third party.
 - iv. One entity is a joint venture of a third entity and the other entity is an associate of the third entity.

- v. Entitas tersebut adalah suatu program imbalan kerja untuk imbalan kerja dari salah satu entitas pelapor atau entitas yang terkait dengan entitas pelapor. Jika entitas pelapor adalah entitas yang menyelenggarakan program tersebut, maka entitas sponsor juga berelasi dengan entitas pelapor.
- vi. Entitas yang dikendalikan atau dikendalikan bersama oleh orang yang diidentifikasi dalam huruf (a).
- vii. Orang yang diidentifikasi dalam huruf (a) (i) memiliki pengaruh signifikan atas entitas atau merupakan personil manajemen kunci entitas (atau entitas induk dari entitas).
- viii. Entitas, atau anggota dari kelompok yang mana entitas merupakan bagian dari kelompok tersebut, menyediakan jasa personil manajemen kunci kepada entitas pelapor atau kepada entitas induk dari entitas pelapor.

Transaksi signifikan yang dilakukan dengan pihak-pihak berelasi, baik dilakukan dengan kondisi dan persyaratan yang sama dengan pihak ketiga maupun tidak, diungkapkan pada laporan keuangan konsolidasian.

h. Instrumen Keuangan

Aset keuangan dan liabilitas keuangan diakui pada laporan posisi keuangan konsolidasian pada saat Grup menjadi salah satu pihak dalam ketentuan kontraktual instrumen tersebut.

Aset keuangan dan liabilitas keuangan pada awalnya diukur pada nilai wajar. Biaya transaksi yang dapat diatribusikan secara langsung dengan perolehan atau penerbitan aset keuangan dan liabilitas keuangan ditambahkan atau dikurangkan dari nilai wajar aset keuangan dan liabilitas keuangan, jika diperlukan, pada pengakuan awal. Biaya transaksi yang dapat diatribusikan secara langsung dengan perolehan aset keuangan dan liabilitas keuangan pada nilai wajar melalui laba rugi diakui langsung pada laba rugi.

Aset Keuangan (Sebelum 1 Januari 2020)

Seluruh aset keuangan diakui dan dihentikan pengakuannya pada tanggal diperdagangkan dimana pembelian atau penjualan aset keuangan berdasarkan kontrak yang mensyaratkan penyerahan aset keuangan dalam kurun waktu yang ditetapkan oleh kebiasaan pasar yang berlaku.

Aset keuangan Grup diklasifikasikan sebagai berikut:

- Aset keuangan pada nilai wajar melalui laba rugi ("FVTPL"); atau
- Aset keuangan tersedia untuk dijual; atau
- Pinjaman yang diberikan dan piutang.

- v. The entity is a employment benefit plan for the benefit of employees of either the reporting entity, or an entity related to the reporting entity. If the reporting entity is itself such a plan, the sponsoring employers are also related to the reporting entity.

- vi. The entity is controlled or jointly controlled by a person identified in (a).

- vii. A person identified in (a) (i) has significant influence over the entity or is a member of the key management personnel of the entity (or a parent of the entity).

- viii. The entity, or any member of a group of which it is a part, provides key management personnel services to the reporting entity or to the parent of the reporting entity.

Significant transactions with related parties, whether or not made at similar terms and conditions as those done with third parties, are disclosed in the consolidated financial statements.

h. Financial Instruments

Financial assets and financial liabilities are recognized on the consolidated statement of financial position when the Group becomes a party to the contractual provisions of the instrument.

Financial assets and financial liabilities are initially measured at fair value. Transaction costs that are directly attributable to the acquisition or issue of financial assets and financial liabilities are added to or deducted from the fair value of the financial assets and financial liabilities, as appropriate, on initial recognition. Transaction costs directly attributable to the acquisition of financial assets or financial liabilities at fair value through profit or loss are recognized immediately in profit or loss.

Financial Assets (before January 1, 2020)

All financial assets were recognized and derecognized on trade date where the purchase or sale of a financial asset is under a contract whose terms require delivery of the financial asset within the time frame established by the market concerned.

The Group's financial assets were classified as follows:

- Financial assets at fair value through profit or loss ("FVTPL"); or
- Available-for-sale ("AFS") financial assets; or
- Loans and receivables.

Metode suku bunga efektif

Metode suku bunga efektif adalah metode yang digunakan untuk menghitung biaya perolehan diamortisasi dari instrumen utang dan metode untuk mengalokasikan pendapatan bunga selama periode yang relevan. Suku bunga efektif adalah suku bunga yang secara tepat mendiskontokan estimasi penerimaan kas masa depan (mencakup seluruh komisi dan bentuk lain yang dibayarkan dan diterima yang merupakan bagian yang tak terpisahkan dari suku bunga efektif, biaya transaksi dan premium dan diskonto lainnya) selama perkiraan umur instrumen utang, atau, jika lebih tepat, digunakan periode yang lebih singkat untuk memperoleh nilai tercatat bersih aset keuangan pada saat pengakuan awal.

Pendapatan diakui berdasarkan suku bunga efektif untuk instrumen utang selain dari aset keuangan yang diklasifikasikan sebagai FVTPL.

Aset keuangan pada FVTPL

Aset keuangan diklasifikasi dalam FVTPL, jika (i) merupakan imbalan kontinjensi pihak pengakuisisi dalam kombinasi bisnis yang menerapkan PSAK 22 *Kombinasi Bisnis*, (ii) dimiliki untuk diperdagangkan, atau (iii) pada saat pengakuan awal ditetapkan untuk diukur pada FVTPL.

Aset keuangan diklasifikasi sebagai dimiliki untuk diperdagangkan, jika:

- diperoleh atau dimiliki terutama untuk tujuan dijual kembali dalam waktu dekat; atau
- pada pengakuan awal merupakan bagian dari portofolio instrumen keuangan tertentu yang dikelola Grup secara bersama dan mempunyai pola ambil untung dalam jangka pendek aktual saat ini; atau
- merupakan derivatif yang tidak ditetapkan dan tidak efektif sebagai instrumen lindung nilai.

Aset keuangan selain aset keuangan yang dimiliki untuk diperdagangkan, dapat ditetapkan sebagai FVTPL pada saat pengakuan awal jika:

- penetapan tersebut mengeliminasi atau mengurangi secara signifikan inkonsistensi pengukuran dan pengakuan yang dapat timbul; atau
- aset keuangan yang membentuk bagian kelompok aset keuangan, liabilitas keuangan atau keduanya, dikelola dan kinerjanya dievaluasi berdasarkan nilai wajar, sesuai dengan manajemen risiko atau strategi investasi yang didokumentasikan, dan informasi tentang pengelompokan disediakan secara internal.

Effective interest method

The effective interest method is a method of calculating the amortised cost of a debt instrument and of allocating interest income over the relevant period. The effective interest rate is the rate that exactly discounts estimated future cash receipts (including all fees and points paid or received that form an integral part of the effective interest rate, transaction costs and other premiums or discounts) through the expected life of the debt instrument, or where appropriate, a shorter period to the net carrying amount on initial recognition.

Income was recognized on an effective interest basis for debt instruments other than those financial assets classified at FVTPL.

Financial assets at FVTPL

Financial assets were classified as at FVTPL when the financial asset was (i) contingent consideration that may be paid by an acquirer as part of a business combination to which PSAK 22 *Business Combinations* applies, (ii) held for trading, or (iii) it was designated as at FVTPL.

A financial asset was classified as held for trading if:

- it had been acquired principally for the purpose of selling in the near term; or
- on initial recognition it was part of a portfolio of identified financial instruments that the Group managed together and had a recent actual pattern of short-term profit-taking; or
- it was a derivative that was not designated and effective as a hedging instrument.

A financial asset other than a financial asset held for trading may be designated as at FVTPL upon initial recognition if:

- such designation eliminated or significantly reduced a measurement or recognition inconsistency that would otherwise arise; or
- the financial asset formed part of a group of financial assets, financial liabilities or both, which was managed and its performance was evaluated on a fair value basis, in accordance with a documented risk management or investment strategy, and information about the grouping was provided internally on that basis.

- Merupakan bagian dari kontrak yang mengandung satu atau lebih derivatif melekat, dan PSAK 55 mengizinkan seluruh kontrak gabungan ditetapkan sebagai FVTPL

Aset keuangan FVTPL disajikan sebesar nilai wajar, dengan keuntungan atau kerugian yang timbul dari pengukuran kembali diakui dalam laba rugi. Keuntungan atau kerugian bersih yang diakui dalam laba rugi mencakup dividen atau bunga yang diperoleh dari aset keuangan. Nilai wajar ditentukan dengan cara seperti dijelaskan pada Catatan 48.

Aset keuangan tersedia untuk dijual (AFS)

Aset keuangan AFS adalah aset keuangan non-derivatif yang ditetapkan baik sebagai AFS atau yang tidak diklasifikasikan sebagai (a) pinjaman yang diberikan dan piutang, (b) dimiliki hingga jatuh tempo atau (c) aset keuangan pada FVTPL.

Obligasi dan saham milik Grup yang tercatat di bursa dan diperdagangkan pada pasar aktif diklasifikasikan sebagai AFS dan dinyatakan pada nilai wajar pada akhir setiap periode pelaporan.

Keuntungan atau kerugian yang timbul dari perubahan nilai wajar diakui dalam penghasilan komprehensif lain dan diakumulasi di ekuitas sebagai Revaluasi Investasi AFS, kecuali untuk kerugian penurunan nilai, pendapatan bunga yang dihitung dengan metode suku bunga efektif dan laba rugi selisih kurs atas aset moneter, yang diakui pada laba rugi. Jika investasi dilepas atau mengalami penurunan nilai, akumulasi laba atau rugi yang sebelumnya diakumulasi pada revaluasi investasi AFS direklasifikasi ke laba rugi.

Investasi dalam instrumen ekuitas yang tidak tercatat di bursa dan tidak mempunyai kuotasi di pasar aktif dan nilai wajarnya tidak dapat diukur secara andal, serta derivatif yang terkait dengan dan harus diselesaikan melalui penyerahan instrumen ekuitas tersebut diklasifikasikan sebagai AFS, diukur pada biaya perolehan dikurangi penurunan nilai.

Dividen atas instrumen ekuitas AFS, jika ada, diakui pada laba rugi pada saat hak Grup untuk memperoleh pembayaran dividen ditetapkan.

Pinjaman yang diberikan dan piutang

Pinjaman yang diberikan dan piutang adalah aset keuangan nonderivatif dengan pembayaran tetap atau telah ditentukan dan tidak mempunyai kuotasi di pasar aktif. Pinjaman yang diberikan dan piutang diukur pada biaya perolehan diamortisasi dengan menggunakan metode suku bunga efektif, dikurangi penurunan nilai.

- It formed part of a contract containing one or more embedded derivatives, and PSAK 55 permitted the entire combined contract to be designated as at FVTPL.

Financial assets at FVTPL were stated at fair value, with any gains or losses arising on remeasurement recognized in profit or loss. The net gain or loss recognized in profit or loss incorporates any dividend or interest earned on the financial asset. Fair value is determined in the manner described in Note 48.

Available-for-sale financial assets ("AFS financial assets")

AFS financial assets were non-derivative financial assets that are either designated as AFS or were not classified as (a) loans and receivables, (b) held-to-maturity investments or (c) financial assets at FVTPL.

Listed shares and bonds held by the Group that were traded in an active market were classified as AFS and were stated at fair value at the end of each reporting period.

Gains and losses arising from changes in fair value were recognized in other comprehensive income and in equity as accumulated in AFS Investment Revaluation, with the exception of impairment losses, interest income calculated using the effective interest method, and foreign exchange gains and losses on monetary assets, which were recognized in profit or loss. Where the investment was disposed of or was determined to be impaired, the cumulative gain or loss previously accumulated in AFS investment revaluation reserve was reclassified to profit or loss.

Investments in unlisted equity instruments that were not quoted in an active market and whose fair value could not be reliably measured and derivatives that are linked to and must be settled by delivery of such unquoted equity investments were also classified as AFS, measured at cost less impairment.

Dividends on AFS equity instruments, if any, were recognized in profit or loss when the Group's right to receive the dividends were established.

Loans and receivables

Loans and receivables were non-derivative financial assets with fixed or determinable payments that are not quoted in an active market. Loans and receivables were measured at amortized cost using the effective interest method, less any impairment.

Bunga diakui dengan menggunakan metode suku bunga efektif, kecuali piutang lancar dimana pengakuan bunga tidak material.

Penurunan nilai aset keuangan

Aset keuangan, selain aset keuangan FVTPL, dinilai terhadap indikator penurunan nilai pada setiap akhir periode pelaporan. Aset keuangan diturunkan nilainya bila terdapat bukti objektif, sebagai akibat dari satu atau lebih peristiwa yang terjadi setelah pengakuan awal aset keuangan, dan peristiwa yang merugikan tersebut berdampak pada estimasi arus kas masa depan atas aset keuangan yang dapat diestimasi secara andal.

Untuk investasi ekuitas AFS, penurunan nilai wajar yang signifikan atau jangka panjang dari instrumen ekuitas di bawah biaya perolehannya dianggap sebagai bukti obyektif penurunan nilai.

Untuk aset keuangan lainnya, bukti obyektif penurunan nilai termasuk sebagai berikut:

- kesulitan keuangan signifikan yang dialami penerbit atau pihak peminjam; atau
- pelanggaran kontrak, seperti terjadinya gagal bayar atau tunggakan pembayaran pokok atau bunga; atau
- terdapat kemungkinan bahwa pihak peminjam akan dinyatakan pailit atau melakukan reorganisasi keuangan; atau
- hilangnya pasar aktif dari aset keuangan akibat kesulitan keuangan.

Untuk kelompok aset keuangan tertentu, seperti piutang, aset yang tidak akan dievaluasi secara individual akan dievaluasi penurunan nilainya secara kolektif. Bukti objektif dari penurunan nilai portofolio piutang dapat termasuk pengalaman Grup atas tertagihnya piutang di masa lalu, peningkatan keterlambatan penerimaan pembayaran piutang dari rata-rata periode kredit, dan juga pengamatan atas perubahan kondisi ekonomi nasional atau lokal yang berkorelasi dengan gagal bayar atas piutang.

Untuk aset keuangan yang diukur pada biaya perolehan diamortisasi, jumlah kerugian penurunan nilai merupakan selisih antara jumlah tercatat aset keuangan dengan nilai kini estimasi arus kas masa depan yang didiskontokan menggunakan tingkat suku bunga efektif awal dari aset keuangan.

Untuk aset keuangan yang dicatat pada biaya perolehan, jumlah kerugian penurunan nilai diukur berdasarkan selisih antara jumlah tercatat aset keuangan dan nilai kini estimasi arus kas masa depan yang didiskontokan pada tingkat imbal hasil yang berlaku di pasar untuk aset keuangan yang serupa. Kerugian penurunan nilai tersebut tidak dapat dibalik pada periode berikutnya.

Interest was recognized by applying the effective interest method, except for short-term receivables when the recognition of interest would be immaterial.

Impairment of financial assets

Financial assets, other than those at FVTPL, were assessed for indicators of impairment at the end of each reporting date. Financial assets were considered to be impaired when there was objective evidence that, as a result of one or more events that occurred after the initial recognition of the financial asset, the estimated future cash flows of the investment had been affected.

For equity investments classified as AFS, a significant or prolonged decline in the fair value of the security below its cost was considered to be objective evidence of impairment.

For all other financial assets, objective evidence of impairment could include:

- significant financial difficulty of the issuer or counterparty; or
- breach of contract, such as default or delinquency in interest or principal payments; or
- it is becoming probable that the borrower will enter bankruptcy or financial re-organisation; or
- the disappearance of an active market for the financial asset because of financial difficulties.

For certain categories of financial assets, such as receivables, assets that were assessed not to be impaired individually were, in addition, assessed for impairment on a collective basis. Objective evidence of impairment for a portfolio of receivables could include the Group's past experiences of collecting payments, an increase in the number of delayed payments in the portfolio past the average credit period, as well as observable changes in national or local economic conditions that correlate with default on receivables.

For financial assets carried at amortised cost, the amount of the impairment loss was measured as the difference between the asset's carrying amount and the present value of estimated future cash flows, discounted at the financial asset's original effective interest rate.

For financial asset carried at cost, the amount of the impairment loss was measured as the difference between the asset's carrying amount and the present value of the estimated future cash flows discounted at the current market rate of return for a similar financial asset. Such impairment loss would not be reversed in subsequent periods.

Jumlah tercatat aset keuangan dikurangi dengan kerugian penurunan nilai secara langsung atas seluruh aset keuangan, kecuali piutang yang jumlah tercatatnya dikurangi melalui penggunaan akun cadangan piutang. Jika piutang tidak tertagih, piutang tersebut dihapuskan melalui akun cadangan piutang. Pemulihan kemudian dari jumlah yang sebelumnya telah dihapuskan dikreditkan terhadap akun cadangan. Perubahan jumlah tercatat atas akun cadangan piutang diakui dalam laba rugi.

Jika aset keuangan AFS dianggap menurun nilainya, keuntungan atau kerugian kumulatif yang sebelumnya telah diakui dalam ekuitas direklasifikasi ke laba rugi.

Kecuali instrumen ekuitas AFS, jika, pada periode berikutnya, jumlah kerugian penurunan nilai berkurang dan pengurangan tersebut dapat dikaitkan secara obyektif dengan peristiwa yang terjadi setelah penurunan nilai diakui, kerugian penurunan nilai yang diakui sebelumnya dibalik melalui laba rugi hingga nilai tercatat investasi pada tanggal pemulihan penurunan nilai, sepanjang nilainya tidak melebihi biaya perolehan diamortisasi sebelum adanya pengakuan kerugian penurunan nilai dilakukan.

Dalam hal efek ekuitas AFS, kerugian penurunan nilai yang sebelumnya diakui dalam laba rugi tidak boleh dibalik melalui laba rugi. Setiap kenaikan nilai wajar setelah penurunan nilai diakui secara langsung ke penghasilan komprehensif lain. Sehubungan dengan efek utang AFS, kerugian penurunan nilai dibalik melalui laba rugi jika kenaikan nilai wajar investasi dapat dikaitkan secara obyektif dengan peristiwa yang terjadi setelah pengakuan kerugian penurunan nilai.

Penghentian pengakuan aset keuangan

Grup menghentikan pengakuan aset keuangan jika dan hanya jika hak kontraktual atas arus kas yang berasal dari aset keuangan berakhir, atau Grup mentransfer aset keuangan dan secara substansial mentransfer seluruh risiko dan manfaat atas kepemilikan aset kepada entitas lain. Jika Grup tidak mentransfer serta tidak memiliki secara substansial seluruh risiko dan manfaat kepemilikan serta masih mengendalikan aset yang ditransfer, maka Grup mengakui keterlibatan berkelanjutan atas aset yang ditransfer dan liabilitas terkait sebesar jumlah yang mungkin harus dibayar. Jika Grup memiliki secara substansial seluruh risiko dan manfaat kepemilikan aset keuangan yang ditransfer, Grup masih mengakui aset keuangan dan juga mengakui pinjaman yang dijamin sebesar pinjaman yang diterima.

Pada penghentian pengakuan aset keuangan secara keseluruhan, selisih antara jumlah tercatat aset dan jumlah pembayaran dan piutang yang diterima dan keuntungan atau kerugian kumulatif yang telah diakui dalam penghasilan komprehensif lain dan terakumulasi dalam ekuitas diakui dalam laba rugi.

The carrying amount of the financial asset was reduced by the impairment loss directly for all financial assets with the exception of receivables, where the carrying amount was reduced through the use of an allowance account. When a receivable was considered uncollectible, it is written off against the allowance account. Subsequent recoveries of amounts previously written off were credited against the allowance account. Changes in the carrying amount of the allowance account were recognized in profit or loss.

When an AFS financial asset was considered to be impaired, cumulative gains or losses previously recognized in equity were reclassified to profit or loss.

With the exception of AFS equity instruments, if, in a subsequent period, the amount of the impairment loss decreased and the decrease could be related objectively to an event occurring after the impairment was recognized, the previously recognized impairment loss was reversed through profit or loss to the extent that the carrying amount of the investment at the date the impairment was reversed did not exceed what the amortized cost would have been had the impairment not been recognized.

In respect of AFS equity investments, impairment losses previously recognized in profit or loss were not reversed through profit or loss. Any increase in fair value subsequent to an impairment loss was recognized directly in other comprehensive income. In respect of AFS debt securities, impairment losses were subsequently reversed through profit or loss if an increase in the fair value of the investment could be objectively related to an event occurring after the recognition of the impairment loss.

Derecognition of financial assets

The Group derecognized a financial asset only when the contractual rights to the cash flows from the asset had expired, or when it transferred the financial asset and substantially all the risks and rewards of ownership of the asset to another entity. If the Group neither transfers nor retains substantially all the risks and rewards of ownership and continued to control the transferred asset, the Group recognised its retained interest in the asset and an associated liability for amounts it may have to pay. If the Group retained substantially all the risks and rewards of ownership of a transferred financial asset, the Group continued to recognise the financial asset and also recognised a collateralised borrowing for the proceeds received.

On derecognition of financial asset in its entirety, the difference between the asset's carrying amount and the sum of the consideration received and receivable and the cumulative gain or loss that had been recognized in other comprehensive income and accumulated in equity was recognized in profit or loss.

Pada penghentian pengakuan aset keuangan terhadap satu bagian saja (misalnya ketika Grup masih memiliki hak untuk membeli kembali bagian aset yang ditransfer), Grup mengalokasikan jumlah tercatat sebelumnya dari aset keuangan tersebut pada bagian yang tetap diakui berdasarkan keterlibatan berkelanjutan, dan bagian yang tidak lagi diakui berdasarkan nilai wajar relatif dari kedua bagian tersebut pada tanggal transfer. Selisih antara jumlah tercatat yang dialokasikan pada bagian yang tidak lagi diakui dan jumlah dari pembayaran yang diterima untuk bagian yang tidak lagi diakui dan setiap keuntungan atau kerugian kumulatif yang dialokasikan pada bagian yang tidak lagi diakui tersebut yang sebelumnya telah diakui dalam penghasilan komprehensif lain diakui pada laba rugi. Keuntungan dan kerugian kumulatif yang sebelumnya diakui dalam penghasilan komprehensif lain dialokasikan pada bagian yang tetap diakui dan bagian yang dihentikan pengakuannya, berdasarkan nilai wajar relatif kedua bagian tersebut.

Aset keuangan (Efektif 1 Januari 2020)

Semua pembelian atau penjualan reguler aset keuangan diakui dan dihentikan pengakuannya berdasarkan tanggal perdagangan. Pembelian atau penjualan reguler adalah pembelian atau penjualan aset keuangan yang memerlukan penyerahan aset dalam jangka waktu yang ditetapkan oleh peraturan atau konvensi di pasar.

Semua aset keuangan yang diakui selanjutnya diukur secara keseluruhan pada biaya perolehan yang diamortisasi atau nilai wajar, tergantung pada klasifikasi aset keuangan tersebut.

Klasifikasi aset keuangan

Instrumen utang yang memenuhi persyaratan berikut selanjutnya diukur pada biaya perolehan diamortisasi:

- aset keuangan dikelola dalam model bisnis yang bertujuan untuk memiliki aset keuangan dalam rangka mendapatkan arus kas kontraktual; dan
- persyaratan kontraktual dari aset keuangan menghasilkan arus kas pada tanggal tertentu yang semata dari pembayaran pokok dan bunga ("SPPI") dari jumlah pokok terutang.

Instrumen utang selanjutnya diukur pada nilai wajar melalui penghasilan komprehensif lain ("FVTOCI"), jika memenuhi kedua kondisi berikut ini:

- aset keuangan dikelola dalam model bisnis yang tujuannya akan tercapai dengan mendapatkan arus kas kontraktual dan menjual aset keuangan; dan

On derecognition of financial asset other than its entirety (e.g., when the Group retains an option to repurchase part of a transferred asset), the Group allocated the previous carrying amount of the financial asset between the part it continued to recognize under continuing involvement, and the part it no longer recognized on the basis of the relative fair values of those parts on the date of the transfer. The difference between the carrying amount allocated to the part that is no longer recognized and the sum of the consideration received for the part no longer recognized and any cumulative gain or loss allocated to it that had been recognized in other comprehensive income is recognized in profit or loss. A cumulative gain or loss that had been recognized in other comprehensive income was allocated between the part that continues to be recognized and the part that was no longer recognized on the basis of the relative fair values of those parts.

Financial assets (Effective January 1, 2020)

All regular way purchases or sales of financial assets are recognized and derecognized on a trade date basis. Regular way purchases or sales are purchases or sales of financial assets that require delivery of assets within the time frame established by regulation or convention in the marketplace.

All recognized financial assets are measured subsequently in their entirety at either amortized cost or fair value, depending on the classification of the financial assets.

Classification of financial assets

Debt instruments that meet the following conditions are subsequently measured at amortized cost:

- the financial asset is held within a business model whose objective is to hold financial assets in order to collect contractual cash flows; and
- The contractual terms of the financial asset give rise on specified dates to cash flows that are solely payments of principal and interest ("SPPI") on the principal amount outstanding.

Debt instruments that meet the following conditions are subsequently measured at fair value through other comprehensive income ("FVTOCI"):

- the financial asset is held within a business model whose objective is achieved by both collecting contractual cash flows and selling the financial assets; and

- persyaratan kontraktual dari aset keuangan menghasilkan arus kas pada tanggal tertentu yang semata-mata dari pembayaran pokok dan bunga dari jumlah pokok terutang.

Seluruh aset keuangan lain selanjutnya diukur pada nilai wajar melalui laba rugi (FVTPL).

Meskipun telah disebutkan sebelumnya, Grup dapat menetapkan pilihan tak terbatal pada saat pengakuan awal aset keuangan sebagai berikut:

- menyajikan perubahan selanjutnya nilai wajar investasi pada instrumen ekuitas dalam penghasilan komprehensif lain jika kriteria tertentu dipenuhi (lihat di bawah); dan
- menetapkan aset keuangan yang memenuhi kriteria biaya perolehan diamortisasi atau FVTOCI sebagai diukur pada FVTPL, jika penetapan itu mengeliminasi atau mengurangi secara signifikan inkonsistensi pengukuran dan pengakuan (*accounting mismatch*) (lihat di bawah).

Biaya perolehan diamortisasi dan metode suku bunga efektif

Metode suku bunga efektif adalah metode menghitung biaya perolehan diamortisasi dari instrumen utang dan mengalokasikan pendapatan bunga selama periode yang relevan.

Untuk instrumen keuangan selain yang dibeli atau berasal dari aset keuangan memburuk, suku bunga efektif adalah tingkat suku bunga yang secara tepat mendiskontokan penerimaan kas masa depan (termasuk semua biaya dan poin yang dibayarkan atau diterima yang merupakan bagian yang tidak terpisahkan dari suku bunga efektif, biaya transaksi dan premi atau diskon lainnya) tidak termasuk kerugian kredit ekspektasian, melalui umur ekspektasian dari instrumen utang, atau, jika tepat, periode yang lebih pendek, ke jumlah tercatat bruto instrumen utang pada saat pengakuan awal. Untuk aset keuangan yang dibeli atau yang berasal dari aset keuangan memburuk, suku bunga efektif yang disesuaikan dengan risiko kredit dihitung dengan mendiskontokan estimasi arus kas masa depan, termasuk estimasi kerugian kredit, ke biaya perolehan diamortisasi instrumen utang pada pengakuan awal.

Biaya perolehan diamortisasi dari aset keuangan adalah nilai aset keuangan yang diukur pada saat pengakuan awal dikurangi pembayaran pokok, ditambah amortisasi kumulatif menggunakan metode suku bunga efektif dari selisih antara nilai awal dan nilai jatuh temponya, disesuaikan dengan penyisihan kerugiannya. Di sisi lain, jumlah tercatat bruto aset keuangan adalah biaya perolehan diamortisasi dari aset keuangan, sebelum disesuaikan dengan penyisihan kerugian.

- the contractual terms of the financial asset give rise on specified dates to cash flows that are solely payments of principal and interest on the principal amount outstanding.

By default, all other financial assets are subsequently measured at fair value through profit or loss (FVTPL).

Despite the foregoing, the Group may make the following irrevocable election/designation at initial recognition of a financial asset:

- the Group may irrevocably elect to present subsequent changes in fair value of an equity investment in other comprehensive income if certain criteria are met (see below); and
- the Group may irrevocably designate a debt investment that meets the amortized cost or FVTOCI criteria as measured at FVTPL if doing so eliminates or significantly reduces an accounting mismatch (see below).

Amortized cost and effective interest method

The effective interest method is a method of calculating the amortized cost of a debt instrument and of allocating interest income over the relevant period.

For financial instruments other than purchased or originated credit-impaired financial assets, the effective interest rate is the rate that exactly discounts estimated future cash receipts (including all fees and points paid or received that form an integral part of the effective interest rate, transaction costs and other premiums or discounts) excluding expected credit losses, through the expected life of the debt instrument, or, where appropriate, a shorter period, to the gross carrying amount of the debt instrument on initial recognition. For purchased or originated credit-impaired financial assets, a credit adjusted effective interest rate is calculated by discounting the estimated future cash flows, including expected credit losses, to the amortized cost of the debt instrument on initial recognition.

The amortized cost of a financial asset is the amount at which the financial asset is measured at initial recognition minus the principal repayments, plus the cumulative amortization using the effective interest method of any difference between that initial amount and the maturity amount, adjusted for any loss allowance. On the other hand, the gross carrying amount of a financial asset is the amortized cost of a financial asset before adjusting for any loss allowance.

Bunga diakui dengan menggunakan metode suku bunga efektif untuk instrumen utang yang diukur selanjutnya pada biaya perolehan diamortisasi dan pada FVTOCI. Untuk instrumen keuangan lain, kecuali aset keuangan yang dibeli atau berasal dari aset keuangan memburuk, pendapatan bunga dihitung dengan menerapkan suku bunga efektif terhadap jumlah tercatat bruto aset keuangan, kecuali aset keuangan yang kemudian mengalami penurunan nilai kredit. Untuk aset keuangan yang berasal dari aset keuangan memburuk, pendapatan bunga diakui dengan menerapkan suku bunga efektif terhadap biaya perolehan diamortisasi dari aset keuangan tersebut. Jika pada periode pelaporan keuangan selanjutnya, risiko kredit aset keuangan tersebut membaik sehingga aset keuangan tidak lagi mengalami penurunan nilai kredit, maka pendapatan bunga diakui dengan menerapkan suku bunga efektif terhadap jumlah tercatat bruto aset keuangan.

Untuk aset keuangan yang dibeli atau berasal dari aset keuangan memburuk, Grup mengakui pendapatan bunga dengan menerapkan suku bunga efektif yang disesuaikan dengan risiko kredit atas biaya perolehan diamortisasi dari aset keuangan sejak pengakuan awal. Perhitungan tidak kembali ke basis bruto bahkan jika risiko kredit dari aset keuangan selanjutnya membaik sehingga aset keuangan tidak lagi mengalami penurunan kredit.

Pendapatan bunga diakui dalam laba rugi dan dimasukkan dalam pos "Keuntungan lain-lain bersih".

Instrumen utang diklasifikasikan pada FVTOCI

Efek utang yang tercatat di bursa yang dimiliki oleh Grup diklasifikasikan sebagai FVTOCI. Nilai wajar ditentukan dengan cara yang dijelaskan dalam Catatan 48. Efek utang yang tercatat di bursa pada awalnya diukur pada nilai wajar ditambah dengan biaya transaksi. Selanjutnya, perubahan nilai tercatat pada efek utang yang tercatat di bursa tersebut sebagai akibat dari keuntungan dan kerugian selisih kurs, keuntungan atau kerugian penurunan nilai, dan pendapatan bunga yang dihitung dengan menggunakan metode suku bunga efektif, diakui dalam laba rugi. Jumlah yang diakui dalam laba rugi akan sama dengan jika efek utang yang tercatat di bursa ini diukur pada biaya perolehan diamortisasi. Semua perubahan lain dalam nilai tercatat dari efek utang yang tercatat di bursa diakui dalam penghasilan komprehensif lain dan diakumulasikan dalam cadangan revaluasi investasi. Jika efek utang yang tercatat yang terdaftar ini dihentikan pengakuannya, keuntungan atau kerugian kumulatif yang sebelumnya diakui dalam penghasilan komprehensif lain akan direklasifikasi ke laba rugi.

Interest income is recognized using the effective interest method for debt instruments measured subsequently at amortized cost and at FVTOCI. For financial instruments other than purchased or originated credit-impaired financial assets, interest income is calculated by applying the effective interest rate to the gross carrying amount of a financial asset, except for financial assets that have subsequently become credit-impaired. For financial assets that have subsequently become credit-impaired, interest income is recognized by applying the effective interest rate to the amortized cost of the financial asset. If, in subsequent reporting periods, the credit risk on the credit-impaired financial instrument improves so that the financial asset is no longer credit-impaired, interest income is recognized by applying the effective interest rate to the gross carrying amount of the financial asset.

For purchased or originated credit-impaired financial assets, the Group recognizes interest income by applying the credit-adjusted effective interest rate to the amortized cost of the financial asset from initial recognition. The calculation does not revert to the gross basis even if the credit risk of the financial asset subsequently improves so that the financial asset is no longer credit-impaired.

Interest income is recognized in profit or loss and is included in the "other gains - net" line item.

Debt instruments classified as at FVTOCI

Listed debt securities held by the Group are classified as at FVTOCI. Fair value is determined in the manner described in Note 48. The listed debt securities are initially measured at fair value plus transaction costs. Subsequently, changes in the carrying amount of these listed debt securities as a result of foreign exchange gains and losses, impairment gains or losses, and interest income calculated using the effective interest method are recognized in profit or loss. The amounts that are recognized in profit or loss are the same as the amounts that would have been recognized in profit or loss if these listed debt securities had been measured at amortized cost. All other changes in the carrying amount of these listed debt securities are recognized in other comprehensive income and accumulated under the heading of investments revaluation reserve. When these listed debt securities are derecognized, the cumulative gains or losses previously recognized in other comprehensive income are reclassified to profit or loss.

Instrumen ekuitas yang ditetapkan pada FVTOCI

Pada pengakuan awal, Grup dapat membuat pilihan yang tidak terbatalkan (atas dasar instrumen per instrumen) untuk menetapkan investasi dalam instrumen ekuitas pada FVTOCI. Penetapan pada FVTOCI tidak diizinkan jika investasi ekuitas dimiliki untuk diperdagangkan atau jika merupakan imbalan kontinjensi yang diakui oleh pihak pengakusisi dalam suatu kombinasi bisnis.

Aset keuangan tersedia untuk diperdagangkan jika:

- Diperoleh untuk tujuan dijual dalam waktu dekat; atau
- Pada pengakuan awal, merupakan bagian dari portofolio instrumen keuangan yang diidentifikasi dimana dikelola bersama oleh Grup dan memiliki bukti pola pengambilan actual laba jangka pendek ; atau
- Merupakan derivatif (kecuali untuk derivatif yang merupakan kontrak jaminan keuangan atau instrument lindung nilai yang ditunjuk dan efektif)

Investasi dalam instrumen ekuitas di FVTOCI pada awalnya diukur pada nilai wajar ditambah biaya transaksi. Selanjutnya, nilai wajar tersebut diukur pada nilai wajar dengan mengakui keuntungan dan kerugian yang timbul dari perubahan nilai wajar dalam penghasilan komprehensif lain dan diakumulasi dalam cadangan revaluasi investasi. Keuntungan atau kerugian kumulatif tidak direklasifikasi ke laba rugi atas pelepasan investasi ekuitas, melainkan dialihkan ke saldo laba.

Dividen atas investasi pada instrumen ekuitas tersebut diakui dalam laba rugi sesuai dengan PSAK 71, kecuali jika dividen tersebut secara jelas mewakili pemulihan dari sebagian biaya investasi.

Grup menetapkan semua investasi pada instrumen ekuitas yang tidak dimiliki untuk diperdagangkan pada FVTOCI ketika pengakuan awal.

Aset keuangan pada FVTPL

Aset keuangan yang tidak memenuhi kriteria yang diukur pada biaya perolehan diamortisasi atau FVTOCI diukur pada FVTPL, khususnya:

- Investasi dalam instrumen ekuitas diklasifikasi sebagai FVTPL, kecuali Grup menetapkan investasi ekuitas yang dimiliki tidak untuk diperdagangkan dan bukan merupakan imbalan kontinjen dari kombinasi bisnis, sebagai FVTOCI pada pengakuan awal.

Equity instruments designated as at FVTOCI

On initial recognition, the Group may make an irrevocable election (on an instrument-by-instrument basis) to designate investments in equity instruments as at FVTOCI. Designation at FVTOCI is not permitted if the equity investment is held for trading or if it is a contingent consideration recognized by an acquirer in a business combination.

A financial asset is held for trading if:

- it has been acquired principally for the purpose of selling it in the near term; or
- on initial recognition it is part of a portfolio of identified financial instruments that the Group manages together and has evidence of a recent actual pattern of short-term profit-taking; or
- it is a derivative (except for a derivative that is a financial guarantee contract or a designated and effective hedging instrument).

Investments in equity instruments at FVTOCI are initially measured at fair value plus transaction costs. Subsequently, they are measured at fair value with gains and losses arising from changes in fair value recognized in other comprehensive income and accumulated in the investments revaluation reserve. The cumulative gain or loss is not reclassified to profit or loss on disposal of the equity investments, instead, it is transferred to retained earnings.

Dividends on these investments in equity instruments are recognized in profit or loss in accordance with PSAK 71, unless the dividends clearly represent a recovery of part of the cost of the investment.

The Group designated all investments in equity instruments that are not held for trading as at FVTOCI on initial recognition.

Financial assets at FVTPL

Financial assets that do not meet the criteria for being measured at amortized cost or FVTOCI are measured at FVTPL, specifically:

- Investments in equity instruments are classified as at FVTPL, unless the Group designate an equity investment that is neither held for trading nor a contingent consideration arising from a business combination as at FVTOCI on initial recognition.

- Instrumen utang yang tidak memenuhi kriteria biaya perolehan diamortisasi atau FVTOCI, diklasifikasi sebagai FVTPL. Sebagai tambahan, aset keuangan yang memenuhi kriteria biaya perolehan diamortisasi dan FVTOCI dapat ditetapkan sebagai FVTPL pada saat pengakuan awal apabila penetapan tersebut mengeliminasi atau mengurangi secara signifikan inkonsistensi pengukuran dan pengakuan yang timbul dari pengukuran aset atau liabilitas atau pengakuan keuntungan dan kerugian dengan basis berbeda. Grup tidak menetapkan aset keuangan sebagai FVTPL.

Aset keuangan pada FVTPL diukur pada nilai wajar pada setiap tanggal pelaporan, dengan keuntungan atau kerugian nilai wajar diakui dalam laba rugi sepanjang bukan merupakan bagian dari hubungan lindung nilai yang ditetapkan. Keuntungan atau kerugian bersih yang diakui dalam laba rugi termasuk dividen atau bunga yang diperoleh atas aset keuangan dan dimasukkan dalam pos "keuntungan atau kerugian lain-lain". Nilai wajar ditentukan dengan cara yang dijelaskan dalam Catatan 48.

Keuntungan dan kerugian kurs mata uang asing

Jumlah tercatat aset keuangan dalam mata uang asing ditentukan dalam mata uang tersebut dan dijabarkan dengan menggunakan kurs spot pada setiap tanggal pelaporan. Secara spesifik:

- Untuk aset keuangan diukur pada biaya perolehan diamortisasi yang bukan merupakan bagian dari hubungan lindung nilai ditetapkan, selisih kurs diakui dalam laba rugi pada pos "kerugian kurs mata uang asing - bersih";
- Untuk aset keuangan diukur pada FVTOCI yang bukan merupakan bagian dari hubungan lindung nilai ditetapkan, selisih kurs atas biaya perolehan diamortisasi dari instrumen hutang diakui dalam laba rugi pada pos "kerugian kurs mata uang asing - bersih". Perbedaan nilai tukar lainnya diakui pada pendapatan komprehensif lain dalam cadangan revaluasi investasi;
- Untuk aset keuangan diukur pada FVTPL yang bukan merupakan bagian dari hubungan lindung nilai ditetapkan, selisih kurs diakui dalam laba rugi pada pos "kerugian kurs mata uang asing - bersih"; dan
- Untuk instrumen ekuitas diukur pada FVTPL, selisih kurs diakui pada penghasilan komprehensif lain dalam cadangan revaluasi investasi.

- Debt instruments that do not meet the amortized cost criteria or the FVTOCI criteria are classified as at FVTPL. In addition, financial assets that meet either the amortized cost criteria or the FVTOCI criteria may be designated as at FVTPL upon initial recognition if such designation eliminates or significantly reduces a measurement or recognition inconsistency that would arise from measuring assets or liabilities or recognising the gains and losses on them on different bases. The Group have not designated any financial assets as at FVTPL.

Financial assets at FVTPL are measured at fair value as at each reporting date, with any fair value gains or losses recognized in profit or loss to the extent they are not part of a designated hedging relationship. The net gain or loss recognized in profit or loss includes any dividend or interest earned on the financial asset and is included in the "other gains and losses" line item. Fair value is determined in the manner described in Note 48.

Foreign exchange gains and losses

The carrying amount of financial assets that are denominated in a foreign currency is determined in that foreign currency and translated at the spot rate as at each reporting date. Specifically:

- For financial assets measured at amortized cost that are not part of a designated hedging relationship, exchange differences are recognized in profit or loss in the "loss on foreign exchange - net" line item;
- For financial assets measured at FVTOCI that are not part of a designated hedging relationship, exchange differences on the amortized cost of the debt instrument are recognized in profit or loss in the "loss on foreign exchange - net" line item. Other exchange differences are recognized in other comprehensive income in the investments revaluation reserve;
- For financial assets measured at FVTPL that are not part of a designated hedging relationship, exchange differences are recognized in profit or loss in the "loss on foreign exchange - net" line item; and
- For equity instruments measured at FVTOCI, exchange differences are recognized in others comprehensive income in the investments revaluation reserve.

Penurunan nilai aset keuangan

Grup mengakui penyisihan kerugian untuk kerugian kredit ekspektasian ("ECL") atas piutang usaha dan piutang lain-lain dan aset kontrak. Nilai kerugian kredit ekspektasian diperbarui pada tanggal pelaporan untuk mencerminkan perubahan risiko kredit sejak pengakuan awal masing-masing instrumen keuangan.

Grup selalu mengakui ECL sepanjang umurnya untuk piutang usaha dan aset kontrak. Kerugian kredit ekspektasian atas aset keuangan diestimasi menggunakan matriks provisi berdasarkan pengalaman kerugian kredit historis Grup, disesuaikan untuk faktor spesifik debitur, kondisi ekonomi umum serta penilaian atas arah kondisi kini dan perkiraan masa depan pada tanggal pelaporan, termasuk nilai waktu atas uang jika tepat.

Untuk semua instrumen keuangan lainnya, Grup mengakui ECL sepanjang umur ketika telah ada peningkatan risiko kredit yang signifikan sejak pengakuan awal. Jika, sebaliknya, risiko kredit pada instrumen keuangan tidak meningkat secara signifikan sejak pengakuan awal, Grup mengukur penyisihan kerugian untuk instrumen keuangan tersebut sejumlah ECL 12 bulan. Penilaian apakah ECL sepanjang umur harus diakui didasarkan pada peningkatan signifikan dalam kemungkinan terjadinya atau pada risiko gagal bayar sejak pengakuan awal dan bukan didasarkan pada bukti aset keuangan yang mengalami kerugian kredit pada tanggal pelaporan atau kejadian gagal bayar sebenarnya.

Kerugian kredit ekspektasian sepanjang umur merupakan kerugian kredit ekspektasian yang timbul dari seluruh kemungkinan peristiwa gagal bayar selama perkiraan umur instrumen keuangan. Sebaliknya, ECL 12 bulan mewakili porsi ECL sepanjang umur yang timbul dari peristiwa gagal bayar pada instrumen keuangan yang mungkin terjadi dalam 12 bulan setelah tanggal pelaporan.

Peningkatan risiko credit secara signifikan

Dalam menilai apakah risiko kredit pada instrumen keuangan telah meningkat secara signifikan sejak pengakuan awal, Grup membandingkan risiko gagal bayar yang terjadi pada instrumen keuangan pada tanggal pelaporan dengan risiko gagal bayar yang terjadi pada instrumen keuangan pada tanggal pengakuan awal. Dalam melakukan penilaian, Grup mempertimbangkan baik informasi kuantitatif maupun kualitatif yang wajar dan mendukung, termasuk pengalaman historis dan informasi bersifat perkiraan masa depan, yang tersedia tanpa biaya atau upaya berlebihan. Informasi masa depan yang dipertimbangkan mencakup prospek masa depan industri di mana debitur Grup beroperasi, yang diperoleh dari laporan ahli ekonomi, analisis keuangan, badan pemerintah, lembaga terkait, dan organisasi serupa lainnya, serta pertimbangan berbagai sumber eksternal aktual dan prakiraan informasi ekonomi yang terkait dengan operasi inti Grup.

Impairment of financial assets

The Group recognizes a loss allowance for expected credit losses ("ECL") on trade and other accounts receivable and contract assets. The amount of expected credit losses is updated at each reporting date to reflect changes in credit risk since initial recognition of the respective financial instrument.

The Group always recognizes lifetime ECL for trade accounts receivable and contract assets. The expected credit losses on these financial assets are estimated using a provision matrix based on the Group's historical credit loss experience, adjusted for factors that are specific to the debtors, general economic conditions and an assessment of both the current as well as the forecast direction of conditions at the reporting date, including time value of money where appropriate.

For all other financial instruments, the Group recognizes lifetime ECL when there has been a significant increase in credit risk since initial recognition. If, on the other hand, the credit risk on the financial instrument has not increased significantly since initial recognition, the Group measures the loss allowance for that financial instrument at an amount equal to 12-month ECL. The assessment of whether lifetime ECL should be recognized is based on significant increases in the likelihood or risk of a default occurring since initial recognition instead of on evidence of a financial asset being credit impaired at the reporting date or an actual default occurring.

Lifetime ECL represents the expected credit losses that will result from all possible default events over the expected life of a financial instrument. In contrast, 12-month ECL represents the portion of lifetime ECL that is expected to result from default events on a financial instrument that are possible within 12 months after the reporting date.

Significant increase in credit risk

In assessing whether the credit risk on a financial instrument has increased significantly since initial recognition, the Group compares the risk of a default occurring on the financial instrument as at the reporting date with the risk of a default occurring on the financial instrument as at the date of initial recognition. In making this assessment, the Group considers both quantitative and qualitative information that is reasonable and supportable, including historical experience and forward-looking information that is available without undue cost or effort. Forward-looking information considered includes the future prospects of the industries in which the Group's debtors operate, obtained from economic expert reports, financial analysts, governmental bodies, relevant think-tanks and other similar organizations, as well as consideration of various external sources of actual and forecast economic information that relate to the Group's core operations.

Secara khusus, informasi berikut diperhitungkan ketika menilai apakah risiko kredit telah meningkat secara signifikan sejak pengakuan awal:

- penurunan yang signifikan pada indikator pasar eksternal atas risiko kredit untuk instrumen keuangan tertentu, contohnya penurunan signifikan pada spread kredit, harga swap gagal bayar kredit bagi peminjam, atau rentang waktu atau tingkat nilai wajar aset keuangan lebih rendah dari biaya perolehan diamortisasinya;
- memburuknya kondisi usaha, keuangan atau ekonomi yang terjadi saat ini atau prakiraan yang akan menyebabkan penurunan signifikan atas kemampuan peminjam untuk menyelesaikan kewajiban utangnya;
- terdapat penurunan yang signifikan terhadap hasil operasi peminjam, baik secara aktual atau yang diperkirakan akan terjadi;
- peningkatan risiko kredit secara signifikan pada instrumen keuangan lainnya dari peminjam yang sama;
- perubahan signifikan yang tidak menguntungkan baik secara aktual atau yang diperkirakan dalam lingkungan peraturan, ekonomik, atau lingkungan teknologi peminjam yang mengakibatkan perubahan signifikan atas kemampuan peminjam dalam memenuhi kewajiban utangnya.

Terlepas dari hasil penilaian di atas, Grup membuat praduga risiko kredit aset keuangan telah meningkat signifikan sejak pengakuan awal ketika pembayaran kontraktual tertunggak lebih dari 30 hari, kecuali jika Grup memiliki informasi yang wajar dan terdukung yang menunjukkan hal sebaliknya.

Meskipun demikian, Grup mengasumsikan bahwa risiko kredit pada instrumen keuangan tidak meningkat secara signifikan sejak pengakuan awal jika instrumen keuangan tersebut ditetapkan memiliki risiko kredit yang rendah pada tanggal pelaporan. Instrumen keuangan bertekad memiliki risiko kredit rendah jika:

- a. instrumen keuangan memiliki risiko gagal bayar yang rendah;
- b. debitur memiliki kapasitas yang kuat untuk memenuhi kewajiban arus kas kontraktualnya dalam waktu dekat; dan
- c. memburuknya kondisi ekonomi dan bisnis dalam jangka panjang dapat, tetapi tidak selalu, menurunkan kemampuan peminjam untuk memenuhi kewajiban arus kas kontraktualnya.

In particular, the following information is taken into account when assessing whether credit risk has increased significantly since initial recognition:

- significant deterioration in external market indicators of credit risk for a particular financial instrument, e.g. a significant increase in the credit spread, the credit default swap prices for the debtor, or the length of time or the extent to which the fair value of a financial asset has been less than its amortized cost;
- existing or forecast adverse changes in business, financial or economic conditions that are expected to cause a significant decrease in the debtor's ability to meet its debt obligations;
- an actual or expected significant deterioration in the operating results of the debtor;
- significant increases in credit risk on other financial instruments of the same debtor;
- an actual or expected significant adverse change in the regulatory, economic, or technological environment of the debtor that results in a significant decrease in the debtor's ability to meet its debt obligations.

Irrespective of the outcome of the above assessment, the Group presumes that the credit risk on a financial asset has increased significantly since initial recognition when contractual payments are more than 30 days past due, unless the Group has reasonable and supportable information that demonstrates otherwise.

Despite the foregoing, the Group assumes that the credit risk on a financial instrument has not increased significantly since initial recognition if the financial instrument is determined to have low credit risk at the reporting date. A financial instrument is determined to have low credit risk if:

- a. the financial instrument has a low risk of default;
- b. the debtor has a strong capacity to meet its contractual cash flow obligations in the near term; and
- c. adverse changes in economic and business conditions in the longer term may, but will not necessarily, reduce the ability of the borrower to fulfil its contractual cash flow obligations.

Grup menganggap aset keuangan memiliki risiko kredit rendah ketika aset memiliki peringkat kredit eksternal '*investment grade*' sesuai dengan definisi yang dipahami secara global atau jika peringkat eksternal tidak tersedia, aset tersebut memiliki peringkat internal '*performing*'. *Performing* berarti bahwa rekanan memiliki posisi keuangan yang kuat dan tidak ada jumlah yang tertunggak.

Grup menganggap aset keuangan memiliki risiko kredit rendah ketika aset memiliki peringkat kredit eksternal '*investment grade*' sesuai dengan definisi yang dipahami secara global atau jika peringkat eksternal tidak tersedia, aset tersebut memiliki peringkat internal '*performing*'. *Performing* berarti bahwa rekanan memiliki posisi keuangan yang kuat dan tidak ada jumlah yang tertunggak.

Untuk kontrak jaminan keuangan, tanggal Grup menjadi salah satu pihak dari komitmen yang tidak dapat dibatalkan dianggap sebagai tanggal pengakuan awal untuk tujuan penilaian penurunan nilai instrumen keuangan. Dalam menilai apakah terdapat peningkatan yang signifikan dalam risiko kredit sejak pengakuan awal kontrak jaminan keuangan, Grup mempertimbangkan perubahan risiko bahwa debitur tertentu akan gagal bayar dalam kontrak tersebut.

Grup secara teratur memantau efektivitas kriteria yang digunakan untuk mengidentifikasi apakah telah terjadi peningkatan risiko kredit yang signifikan dan merevisinya jika perlu untuk memastikan bahwa kriteria tersebut mampu mengidentifikasi peningkatan risiko kredit yang signifikan sebelum jumlahnya jatuh tempo.

Definisi gagal bayar

Grup menganggap hal-hal berikut ini merupakan peristiwa gagal bayar untuk tujuan manajemen risiko kredit internal karena pengalaman historis menunjukkan bahwa aset keuangan yang memenuhi salah satu kriteria berikut umumnya tidak dapat dipulihkan:

- ketika terdapat pelanggaran persyaratan keuangan oleh debitur; atau
- Informasi yang dikembangkan secara internal atau diperoleh dari sumber eksternal menunjukkan bahwa debitur kemungkinan tidak akan membayar kreditornya, termasuk Grup, secara penuh (tanpa memperhitungkan jaminan yang dimiliki oleh Grup).

Terlepas dari analisis di atas, Grup menganggap bahwa gagal bayar telah terjadi ketika aset keuangan tertunggak lebih dari 60 hari kecuali jika Grup memiliki informasi yang wajar dan terdukung untuk menunjukkan bahwa kriteria yang lebih panjang lebih tepat.

The Group considers a financial asset to have low credit risk when the asset has external credit rating of '*investment grade*' in accordance with the globally understood definition or if an external rating is not available, the asset has an internal rating of '*performing*'. *Performing* means that the counterparty has a strong financial position and there is no past due amounts.

The Group considers a financial asset to have low credit risk when the asset has external credit rating of '*investment grade*' in accordance with the globally understood definition or if an external rating is not available, the asset has an internal rating of '*performing*'. *Performing* means that the counterparty has a strong financial position and there is no past due amounts.

For financial guarantee contracts, the date that the Group becomes a party to the irrevocable commitment is considered to be the date of initial recognition for the purposes of assessing the financial instrument for impairment. In assessing whether there has been a significant increase in the credit risk since initial recognition of a financial guarantee contract, the Group considers the changes in the risk that the specified debtor will default on the contract.

The Group regularly monitors the effectiveness of the criteria used to identify whether there has been a significant increase in credit risk and revises them as appropriate to ensure that the criteria are capable of identifying significant increase in credit risk before the amount becomes past due.

Definition of default

The Group considers the following as constituting an event of default for internal credit risk management purposes as historical experience indicates that financial assets that meet either of the following criteria are generally not recoverable:

- when there is a breach of financial covenants by the debtor; or
- Information developed internally or obtained from external sources indicates that the debtor is unlikely to pay its creditors, including the Group, in full (without taking into account any collateral held by the Group).

Irrespective of the above analysis, the Group considers that default has occurred when a financial asset is more than 60 days past due unless the Group has reasonable and supportable information to demonstrate that a more lagging default criterion is more appropriate.

Aset keuangan memburuk

Aset keuangan mengalami penurunan nilai kredit ketika satu atau lebih peristiwa yang memiliki dampak buruk pada estimasi arus kas masa depan dari aset keuangan tersebut telah terjadi. Bukti bahwa aset keuangan mengalami penurunan nilai termasuk data yang dapat diobservasi tentang peristiwa berikut:

- kesulitan keuangan yang signifikan dari penerbit atau pemegang;
- pelanggaran kontrak, seperti kejadian gagal bayar atau tunggakan;
- pihak pemberi pinjaman, untuk alasan ekonomik atau kontraktual sehubungan dengan kesulitan keuangan yang dialami pihak peminjam, telah memberikan konsesi pada pihak peminjam yang tidak mungkin diberikan jika pihak peminjam tidak mengalami kesulitan tersebut;
- terjadi kemungkinan bahwa pihak peminjam akan dinyatakan pailit atau melakukan reorganisasi keuangan lainnya;
- hilangnya pasar aktif untuk aset keuangan itu akibat kesulitan keuangan; atau
- pembelian atau penerbitan aset keuangan dengan diskon sangat besar yang mencerminkan kerugian kredit yang terjadi.

Kebijakan penghapusan

Grup menghapuskan aset keuangan ketika ada informasi yang menunjukkan bahwa pihak lawan berada dalam kesulitan keuangan yang buruk dan tidak ada prospek pemulihan yang realistis, contoh ketika pihak lawan dalam proses likuidasi atau telah memasuki proses kebangkrutan. Aset keuangan yang dihapuskan dapat menjadi subjek aktivitas paksaan dalam prosedur pemulihan Grup, dengan mempertimbangkan nasihat hukum yang sesuai. Setiap pemulihan yang terjadi diakui dalam laba rugi.

Pengukuran dan pengakuan atas kerugian kredit ekspektasian

Pengukuran kerugian kredit ekspektasian merupakan fungsi dari *probability of default*, *loss given default* (yaitu besarnya kerugian jika terjadi gagal bayar) dan eksposur pada gagal bayar. Penilaian *probability of default* dan *loss given default* berdasarkan data historis yang disesuaikan dengan informasi masa depan seperti dijelaskan di atas. Adapun eksposur atas gagal bayar, untuk aset keuangan, diwakili oleh nilai tercatat bruto aset pada tanggal pelaporan; untuk kontrak jaminan keuangan, eksposur mencakup jumlah yang ditarik pada tanggal pelaporan, ditambah dengan jumlah yang diperkirakan akan ditarik di masa depan sebelum tanggal gagal bayar yang ditentukan berdasarkan tren historis, pemahaman Grup mengenai kebutuhan pembiayaan masa depan yang spesifik dari debiturnya, dan informasi perkiraan masa depan lainnya yang relevan.

Credit-impaired financial assets

A financial asset is credit-impaired when one or more events that have a detrimental impact on the estimated future cash flows of that financial asset have occurred. Evidence that a financial asset is credit-impaired includes observable data about the following events:

- significant financial difficulty of the issuer or the borrower;
- a breach of contract, such as a default or past due event;
- the lender(s) of the borrower, for economic or contractual reasons relating to the borrower's financial difficulty, having granted to the borrower a concession(s) that the lender(s) would not otherwise consider;
- it is becoming probable that the borrower will enter bankruptcy or other financial reorganization;
- the disappearance of an active market for that financial asset because of financial difficulties; or
- the purchase or origination of a financial asset at a deep discount that reflects the incurred credit losses.

Write-off policy

The Group writes off a financial asset when there is information indicating that the counterparty is in severe financial difficulty and there is no realistic prospect of recovery, e.g. when the counterparty has been placed under liquidation or has entered into bankruptcy proceedings. Financial assets written off may still be subject to enforcement activities under the Group's recovery procedures, taking into account legal advice where appropriate. Any recoveries made are recognized in profit or loss.

Measurement and recognition of expected credit losses

The measurement of expected credit losses is a function of the probability of default, loss given default (i.e. the magnitude of the loss if there is a default) and the exposure at default. The assessment of the probability of default and loss given default is based on historical data adjusted by forward-looking information as described above. As for the exposure at default, for financial assets, this is represented by the assets' gross carrying amount at the reporting date; for financial guarantee contracts, the exposure includes the amount drawn down as at the reporting date, together with any additional amounts expected to be drawn down in the future by default date determined based on historical trend, the Group's understanding of the specific future financing needs of the debtors, and other relevant forward-looking information.

Untuk aset keuangan, kerugian kredit ekspektasian diestimasi sebagai selisih antara seluruh arus kas kontraktual yang jatuh tempo kepada Grup sesuai dengan kontrak dan seluruh arus kas yang diekspektasi akan diterima oleh Grup, didiskontokan pada suku bunga efektif awal. Untuk piutang sewa, arus kas yang digunakan untuk menentukan kerugian kredit ekspektasian konsisten dengan arus kas yang digunakan dalam mengukur piutang sewa berdasarkan PSAK 73.

Untuk kontrak jaminan keuangan, karena Grup diharuskan untuk melakukan pembayaran hanya jika debitur gagal bayar sesuai dengan ketentuan instrumen yang dijamin, penyisihan kerugian yang diharapkan adalah pembayaran yang diharapkan untuk mengganti pemegang kerugian kredit yang timbul dikurangi jumlah yang diharapkan akan diterima Grup dari pemegang, debitur atau pihak lain.

Apabila kerugian kredit ekspektasian sepanjang umur diukur secara kolektif untuk kasus dimana bukti kenaikan signifikan risiko kredit pada level instrumen individual tidak tersedia, instrumen keuangan dikelompokkan dengan dasar sebagai berikut:

- Sifat instrumen keuangan (yaitu piutang usaha, piutang lain-lain, piutang sewa pembiayaan dan jumlah tagihan kepada pelanggan masing-masing dinilai sebagai grup terpisah. Piutang pihak berelasi yang dinilai untuk kerugian kredit ekspektasian atas dasar individual);
- Status jatuh tempo;
- Sifat, besaran dan jenis industri debitur; dan
- Sifat jaminan untuk piutang sewa pembiayaan; dan
- Peringkat risiko kredit jika tersedia.

Pengelompokan ditelaah secara teratur oleh manajemen untuk memastikan setiap kelompok mempunyai karakteristik risiko yang sama.

Jika Grup telah mengukur cadangan kerugian untuk instrumen keuangan sebesar ECL sepanjang umurnya pada periode pelaporan sebelumnya, tetapi menentukan pada tanggal pelaporan ini bahwa kondisi untuk ECL sepanjang umurnya tidak lagi terpenuhi, Grup mengukur cadangan kerugian sejumlah ECL 12 bulan pada tanggal pelaporan ini, kecuali untuk aset yang menggunakan pendekatan yang disederhanakan.

For financial assets, the expected credit loss is estimated as the difference between all contractual cash flows that are due to the Group in accordance with the contract and all the cash flows that the Group expects to receive, discounted at the original effective interest rate. For a lease receivable, the cash flows used for determining the expected credit losses is consistent with the cash flows used in measuring the lease receivable in accordance with PSAK 73.

For a financial guarantee contract, as the Group is required to make payments only in the event of a default by the debtor in accordance with the terms of the instrument that is guaranteed, the expected loss allowance is the expected payments to reimburse the holder for a credit loss that it incurs less any amounts that the Group expects to receive from the holder, the debtor or any other party

Where lifetime ECL is measured on a collective basis to cater for cases where evidence of significant increases in credit risk at the individual instrument level may not yet be available, the financial instruments are grouped on the following basis:

- Nature of financial instruments (i.e. The Group's trade and other receivables, finance lease receivables and amounts due from customers are each assessed as a separate group. Loans to related parties are assessed for expected credit losses on an individual basis);
- Past-due status;
- Nature, size and industry of debtors; and
- Nature of collaterals for finance lease receivables; and
- External credit ratings where available.

The grouping is regularly reviewed by management to ensure the constituents of each group continue to share similar credit risk characteristics.

If the Group has measured the loss allowance for a financial instrument at an amount equal to lifetime ECL in the previous reporting period, but determines at the current reporting date that the conditions for lifetime ECL are no longer met, the Group measures the loss allowance at an amount equal to 12-month ECL at the current reporting date, except for assets for which the simplified approach was used

Grup mengakui keuntungan atau kerugian penurunan nilai dalam laba rugi untuk semua instrumen keuangan dengan penyesuaian terkait ke jumlah tercatat melalui akun cadangan kerugian, kecuali untuk investasi pada instrumen hutang yang diukur pada FVTOCI, dimana penyisihan kerugian diakui dalam penghasilan komprehensif lain dan diakumulasi dalam cadangan revaluasi investasi, dan tidak mengurangi nilai tercatat aset keuangan pada laporan posisi keuangan konsolidasian.

Penghentian pengakuan aset keuangan

Grup menghentikan pengakuan aset keuangan jika dan hanya jika hak kontraktual atas arus kas yang berasal dari aset keuangan berakhir, atau Grup mentransfer aset keuangan dan secara substansial mentransfer seluruh risiko dan manfaat atas kepemilikan aset kepada entitas lain. Jika Grup tidak mentransfer serta tidak memiliki secara substansial seluruh risiko dan manfaat kepemilikan serta masih mengendalikan aset yang ditransfer, maka Grup mengakui keterlibatan berkelanjutan atas aset yang ditransfer dan liabilitas terkait sebesar jumlah yang mungkin harus dibayar. Jika Grup memiliki secara substansial seluruh risiko dan manfaat kepemilikan aset keuangan yang ditransfer, Grup masih mengakui aset keuangan dan juga mengakui pinjaman yang dijamin sebesar pinjaman yang diterima.

Pada penghentian pengakuan aset keuangan yang diukur pada biaya perolehan diamortisasi, perbedaan antara nilai tercatat aset dan jumlah imbalan yang diterima dan piutang diakui dalam laba rugi. Selain itu, pada penghentian pengakuan investasi dalam instrumen utang yang diklasifikasikan sebagai FVTOCI, keuntungan atau kerugian kumulatif yang sebelumnya diakumulasi dalam cadangan revaluasi investasi, direklasifikasi ke laba rugi. Sebaliknya, pada penghentian pengakuan investasi dalam instrumen ekuitas yang telah dipilih Grup pada pengakuan awal untuk diukur di FVTOCI, keuntungan atau kerugian kumulatif yang sebelumnya diakumulasi dalam cadangan revaluasi investasi tidak direklasifikasi ke laba rugi, tetapi dipindahkan ke saldo laba.

Liabilitas Keuangan dan Instrumen Ekuitas

Klasifikasi sebagai liabilitas atau ekuitas

Instrumen utang dan ekuitas yang diterbitkan oleh Grup diklasifikasikan sebagai liabilitas keuangan atau ekuitas sesuai dengan substansi perjanjian kontraktual dan definisi liabilitas keuangan dan instrumen ekuitas.

Instrumen ekuitas

Instrumen ekuitas adalah setiap kontrak yang memberikan hak residual atas aset Grup setelah dikurangi dengan seluruh liabilitasnya. Instrumen ekuitas yang diterbitkan oleh Grup dicatat sebesar hasil penerimaan bersih setelah dikurangi biaya penerbitan langsung.

The Group recognizes an impairment gain or loss in profit or loss for all financial instruments with a corresponding adjustment to their carrying amount through a loss allowance account, except for investments in debt instruments that are measured at FVTOCI, for which the loss allowance is recognized in other comprehensive income and accumulated in the investment revaluation reserve, and does not reduce the carrying amount of the financial asset in the consolidated statement of financial position.

Derecognition of financial assets

The Group derecognizes a financial asset only when the contractual rights to the cash flows from the asset expire, or it transfers the financial asset and substantially all the risks and rewards of ownership of the asset to another entity. If the Group neither transfers nor retains substantially all the risks and rewards of ownership and continues to control the transferred asset, the Group recognizes its retained interest in the asset and an associated liability for amounts it may have to pay. If the Group retains substantially all the risks and rewards of ownership of a transferred financial asset, the Group continues to recognize the financial asset and also recognizes a collateralized borrowing for the proceeds received.

On derecognition of a financial asset measured at amortized cost, the difference between the asset's carrying amount and the sum of the consideration received and receivable is recognized in profit or loss. In addition, on derecognition of an investment in a debt instrument classified as at FVTOCI, the cumulative gain or loss previously accumulated in the investment revaluation reserve is reclassified to profit or loss. In contrast, on derecognition of an investment in an equity instrument which the Group has elected on initial recognition to measure at FVTOCI, the cumulative gain or loss previously accumulated in the investment revaluation reserve is not reclassified to profit or loss, but is transferred to retained earnings.

Financial Liabilities and Equity Instruments

Classification as debt or equity

Debt and equity instruments issued by the Group are classified as either financial liabilities or as equity in accordance with the substance of the contractual arrangements entered into and the definitions of a financial liability and an equity instrument.

Equity instruments

An equity instrument is any contract that evidences a residual interest in the assets of an entity after deducting all of its liabilities. Equity instruments issued by the Group are recorded at the proceeds received, net of direct issue costs.

Pembelian kembali instrumen ekuitas Perusahaan (saham treasury) diakui dan dikurangkan secara langsung dari ekuitas. Keuntungan dan kerugian yang timbul dari pembelian, penjualan, penerbitan atau pembatalan instrumen ekuitas Perusahaan tersebut tidak diakui dalam laba rugi.

Liabilitas Keuangan

Liabilitas keuangan diklasifikasikan sebagai FVTPL atau pada biaya perolehan diamortisasi.

Namun, liabilitas keuangan yang timbul ketika pengalihan aset keuangan tidak memenuhi syarat untuk penghentian pengakuan atau ketika pendekatan keterlibatan berkelanjutan diterapkan, kontrak jaminan keuangan yang diterbitkan oleh Grup, dan komitmen yang diterbitkan oleh Grup untuk memberikan pinjaman dengan tingkat bunga di bawah pasar diukur sesuai dengan kebijakan akuntansi spesifik yang diungkapkan di bawah ini.

Liabilitas keuangan yang diukur pada FVTPL

Liabilitas keuangan diklasifikasi FVTPL ketika liabilitas keuangan merupakan 1) imbalan kontingen yang diakui oleh pihak pengakuisisi dalam kombinasi bisnis ketika PSAK 22 diterapkan, 2) dimiliki untuk diperdagangkan, atau 3) ditetapkan sebagai FVTPL.

Liabilitas keuangan dimiliki untuk diperdagangkan jika:

- diperoleh terutama untuk tujuan dibeli kembali dalam waktu dekat; atau
- pada pengakuan awal merupakan bagian dari portofolio instrumen keuangan tertentu yang dikelola Grup secara bersama dan terdapat bukti mengenai pola ambil untung dalam jangka pendek aktual saat ini; atau
- merupakan derivatif, kecuali derivatif yang merupakan kontrak jaminan keuangan atau instrumen lindung nilai yang ditetapkan dan efektif.

Liabilitas keuangan selain liabilitas keuangan yang diperdagangkan dapat ditetapkan sebagai FVTPL pada saat pengakuan awal jika:

- mengeliminasi atau mengurangi secara signifikan inkonsistensi pengukuran dan pengakuan yang dapat timbul; atau
- liabilitas keuangan membentuk bagian dari kelompok aset keuangan, liabilitas keuangan atau keduanya dikelola dan kinerjanya dievaluasi berdasarkan nilai wajar, sesuai dengan manajemen risiko atau strategi investasi yang didokumentasikan dan informasi tentang kelompok tersebut disediakan secara internal.

Repurchase of the Company's own equity instruments (treasury shares) is recognized and deducted directly in equity. No gain or loss is recognized in profit or loss on the purchase, sale, issue or cancellation of the Company's own equity instruments.

Financial Liabilities

Financial liabilities are classified as either financial liabilities "at FVTPL" or "at amortized cost".

However, financial liabilities that arise when a transfer of a financial asset does not qualify for derecognition or when the continuing involvement approach applies, financial guarantee contracts issued by the Group, and commitments issued by the Group to provide a loan at below-market interest rate are measured in accordance with the specific accounting policies set out below.

Financial liabilities at FVTPL

Financial liabilities are classified as at FVTPL when the financial liability is 1) contingent consideration of an acquirer in a business combination to which PSAK 22 applies, 2) held for trading, or 3) it is designated as at FVTPL.

A financial liability is classified as held for trading if:

- it has been acquired principally for the purpose of repurchasing in the near term; or
- on initial recognition it is part of an identified portfolio of financial instruments that the Group manages together and has a recent actual pattern of short-term profit-taking; or
- It is a derivative, except for a derivative that is a financial guarantee contract or a designated and effective hedging instrument.

A financial liability other than a financial liability held for trading may be designated as at FVTPL upon initial recognition if:

- such designation eliminates or significantly reduces a measurement or recognition inconsistency that would otherwise arise; or
- the financial liability forms part of a group of financial assets or financial liabilities or both which is managed and its performance is evaluated on a fair value basis in accordance with a documented risk management or investment strategy, and information about the grouping is provided internally on that basis.

- Merupakan bagian kontrak yang mengandung satu atau lebih derivatif melekat, dan PSAK 55 atau PSAK 71 mengizinkan seluruh kontrak gabungan ditetapkan sebagai FVTPL.

Pengukuran selanjutnya liabilitas keuangan pada FVTPL

Sebelum 1 Januari 2020

Liabilitas keuangan pada FVTPL diukur pada nilai wajar, dengan keuntungan atau kerugian diakui dalam laba rugi. Keuntungan atau kerugian bersih yang diakui dalam laba rugi mencakup setiap bunga yang dibayar atas liabilitas keuangan. Nilai wajar ditentukan dengan cara yang dijelaskan dalam Catatan 48.

Setelah 1 Januari 2020

Liabilitas keuangan pada FVTPL diukur pada nilai wajar, dengan keuntungan atau kerugian yang timbul atas perubahan nilai wajar diakui dalam laporan laba rugi sepanjang hal tersebut tidak menjadi bagian dari hubungan lindung nilai yang ditentukan (lihat kebijakan akuntansi lindung nilai). Keuntungan atau kerugian bersih yang diakui dalam laba rugi menggabungkan setiap bunga yang dibayarkan atas liabilitas keuangan dan termasuk dalam bagian "keuntungan dan kerugian lain-lain" dalam laporan laba rugi.

Namun, untuk liabilitas keuangan yang ditetapkan pada FVTPL, jumlah perubahan nilai wajar liabilitas keuangan yang dapat diatribusikan pada perubahan risiko kredit liabilitas diakui dalam penghasilan komprehensif lain, kecuali jika pengakuan dampak risiko kredit di penghasilan komprehensif lain akan menciptakan atau memperbesar inkonsistensi akuntansi dalam laba rugi. Sisa perubahan dari nilai wajar atas liabilitas diakui dalam laba rugi. Perubahan nilai wajar yang dapat diatribusikan pada risiko kredit liabilitas keuangan yang diakui dalam penghasilan komprehensif lain tidak akan direklasifikasi ke laba rugi; sebaliknya, perubahan tersebut dipindahkan ke saldo laba pada saat penghentian pengakuan liabilitas keuangan.

Keuntungan atau kerugian dari kontrak jaminan keuangan yang diterbitkan oleh Grup yang ditetapkan oleh Grup sebagai FVTPL diakui dalam laba rugi. Nilai wajar ditentukan dengan cara yang dijelaskan dalam Catatan 48.

- It forms part of a contract containing one or more embedded derivatives, and PSAK 55 or PSAK 71 permits the entire combined contract (asset or liability) to be designated as at FVTPL.

Subsequent measurement of financial liabilities at FVTPL

Before January 1, 2020

Financial liabilities at FVTPL were stated at fair value, with any gains or losses arising on remeasurement recognized in profit or loss. The net gain or loss recognized in profit or loss incorporated any interest paid on the financial liability. Fair value was determined in the manner described in Note 48.

After January 1, 2020

Financial liabilities at FVTPL are measured at fair value, with any gains or losses arising on changes in fair value recognized in profit or loss to the extent that they are not part of a designated hedging relationship (see hedge accounting policy). The net gain or loss recognized in profit or loss incorporates any interest paid on the financial liability and is included in the "other gains and losses" line item in profit or loss.

However, for financial liabilities that are designated as at FVTPL, the amount of change in the fair value of the financial liability that is attributable to changes in the credit risk of that liability is recognized in other comprehensive income, unless the recognition of the effects of changes in the liability's credit risk in other comprehensive income would create or enlarge an accounting mismatch in profit or loss. The remaining amount of change in the fair value of liability is recognized in profit or loss. Changes in fair value attributable to a financial liability's credit risk that are recognized in other comprehensive income are not subsequently reclassified to profit or loss; instead, they are transferred to retained earnings upon derecognition of the financial liability.

Gains or losses on financial guarantee contracts issued by the Group that are designated by the Group as at FVTPL are recognized in profit or loss. Fair value is determined in the manner described in Note 48.

Liabilitas keuangan pada biaya perolehan diamortisasi

Liabilitas keuangan yang bukan merupakan 1) imbalan kontingen dari pihak pengakuisisi dalam kombinasi bisnis, 2) dimiliki untuk diperdagangkan, atau 3) ditetapkan sebagai FVTPL, selanjutnya diukur pada biaya perolehan diamortisasi dengan menggunakan metode suku bunga efektif.

Metode suku bunga efektif

Metode suku bunga efektif adalah metode yang digunakan untuk menghitung biaya perolehan diamortisasi dari liabilitas keuangan dan metode untuk mengalokasikan biaya bunga selama periode yang relevan. Suku bunga efektif adalah suku bunga yang secara tepat mendiskontokan estimasi pembayaran kas masa depan (mencakup seluruh komisi dan bentuk lain yang dibayarkan dan diterima yang merupakan bagian yang tak terpisahkan dari suku bunga efektif, biaya transaksi dan premium dan diskonto lainnya) selama perkiraan umur liabilitas keuangan, atau (jika lebih tepat) digunakan periode yang lebih singkat untuk memperoleh nilai tercatat bersih pada saat pengakuan awal.

Keuntungan dan kerugian kurs mata uang asing

Untuk liabilitas keuangan dalam mata uang asing dan diukur pada biaya perolehan diamortisasi pada setiap tanggal pelaporan, keuntungan atau kerugian kurs mata uang asing ditentukan berdasarkan biaya perolehan diamortisasi dari instrumen. Keuntungan atau kerugian kurs mata uang asing diakui dalam laba rugi untuk liabilitas keuangan yang tidak merupakan bagian dari hubungan lindung nilai ditetapkan. Untuk yang ditetapkan sebagai instrumen lindung nilai untuk lindung nilai atas risiko mata uang asing, keuntungan dan kerugian selisih kurs diakui dalam penghasilan komprehensif lain dan diakumulasikan dalam komponen ekuitas yang terpisah.

Nilai wajar liabilitas keuangan dalam mata uang asing ditentukan dalam mata uang asing tersebut dan dijabarkan pada kurs yang berlaku pada akhir periode pelaporan. Untuk liabilitas keuangan yang diukur pada FVTPL, komponen nilai tukar mata uang asing merupakan bagian dari keuntungan atau kerugian nilai wajar dan diakui dalam laba rugi untuk liabilitas keuangan yang tidak merupakan bagian dari hubungan lindung nilai ditetapkan.

Penghentian pengakuan liabilitas keuangan

Grup menghentikan pengakuan liabilitas keuangan, jika dan hanya jika, liabilitas Grup telah dilepaskan, dibatalkan atau kadaluarsa. Selisih antara jumlah tercatat liabilitas keuangan yang dihentikan pengakuannya dan imbalan yang dibayarkan dan utang diakui dalam laba rugi.

Financial liabilities at amortized cost

Financial liabilities that are not 1) contingent consideration of an acquirer in a business combination, 2) held-for-trading, or 3) designated as at FVTPL, are subsequently measured at amortized cost using the effective interest method.

Effective interest method

The effective interest method is a method of calculating the amortized cost of a financial liability and of allocating interest expense over the relevant period. The effective interest rate is the rate that exactly discounts estimated future cash payments (including all fees and points paid or received that form an integral part of the effective interest rate, transaction costs and other premiums or discounts) through the expected life of the financial liability, or (where appropriate) a shorter period to the net carrying amount on initial recognition.

Foreign exchange gains and losses

For financial liabilities that are denominated in a foreign currency and are measured at amortized cost as at each reporting date, the foreign exchange gains and losses are determined based on the amortized cost of the instruments. These foreign exchange gains and losses are recognized in profit or loss for financial liabilities that are not part of a designated hedging relationship. For those which are designated as a hedging instrument for a hedge of foreign currency risk, foreign exchange gains and losses are recognized in other comprehensive income and accumulated in a separate component of equity.

The fair value of financial liabilities denominated in a foreign currency is determined in that foreign currency and translated at the spot rate at the end of the reporting period. For financial liabilities that are measured as at FVTPL, the foreign exchange component forms part of the fair value gains or losses and is recognized in profit or loss for financial liabilities that are not part of a designated hedging relationship.

Derecognition of financial liabilities

The Group derecognizes financial liabilities when, and only when, the Group's obligations are discharged, cancelled or have expired. The difference between the carrying amount of the financial liability derecognized and the consideration paid and payable is recognized in profit or loss.

Setelah 1 Januari 2020, ketika Grup bertukar dengan pemberi pinjaman, satu instrumen utang menjadi instrumen lain dengan persyaratan yang berbeda secara substansial, pertukaran tersebut dicatat sebagai penghapusan liabilitas keuangan orisinal dan pengakuan liabilitas keuangan baru. Demikian pula, Grup memperhitungkan modifikasi substansial dari ketentuan liabilitas yang ada atau bagian dari liabilitas tersebut sebagai pelepasan liabilitas keuangan orisinal dan pengakuan liabilitas baru. Diasumsikan bahwa persyaratannya berbeda secara substansial jika nilai kini arus kas yang didiskonto berdasarkan persyaratan yang baru, termasuk setiap *fee* (imbalan) yang dibayarkan setelah dikurangi setiap *fee* (imbalan) yang diterima dan didiskonto menggunakan suku bunga efektif orisinal, berbeda sedikitnya 10% dari nilai kini sisa arus kas yang didiskonto yang berasal dari liabilitas keuangan orisinal. Jika modifikasi tidak substansial, maka perbedaan antara: (1) jumlah tercatat liabilitas sebelum modifikasi; dan (2) nilai kini dari arus kas setelah modifikasi, diakui dalam laba rugi sebagai keuntungan atau kerugian modifikasi dalam keuntungan dan kerugian lainnya.

i. Saling hapus antar Aset Keuangan dan Liabilitas Keuangan

Sesuai dengan PSAK 50, Instrumen Keuangan: Penyajian, aset keuangan dan liabilitas keuangan disalinghapuskan dan nilai netonya disajikan dalam laporan posisi keuangan jika Grup tersebut memiliki hak yang dapat dipaksakan secara hukum untuk melakukan saling hapus atas jumlah yang telah diakui; dan berintensi untuk menyelesaikan secara neto atau untuk merealisasikan aset dan menyelesaikan liabilitasnya secara simultan. Hak saling hapus harus ada pada saat ini dan tidak bersifat kontingen atas terjadinya suatu peristiwa di masa depan dan harus dapat dieksekusi oleh pihak lawan, baik dalam situasi bisnis normal dan dalam peristiwa gagal bayar, peristiwa kepailitan atau kebangkrutan.

j. Kas dan Setara Kas

Sesuai dengan PSAK 2, Laporan Arus Kas, untuk tujuan penyajian arus kas, kas dan setara kas terdiri dari kas, bank dan semua investasi yang jatuh tempo dalam waktu tiga bulan atau kurang dari tanggal perolehannya dan yang tidak dijaminakan serta tidak dibatasi penggunaannya.

k. Investasi pada Entitas Asosiasi dan Ventura Bersama

Sesuai dengan PSAK 15, Investasi pada Entitas Asosiasi dan Ventura Bersama, entitas asosiasi adalah suatu entitas dimana Grup mempunyai pengaruh yang signifikan. Pengaruh signifikan adalah kekuasaan untuk berpartisipasi dalam keputusan kebijakan keuangan dan operasional *investee* tetapi tidak mengendalikan atau mengendalikan bersama atas kebijakan tersebut.

Starting January 1, 2020, when the Group exchanges with the existing lender one debt instrument into another one with the substantially different terms, such exchange is accounted for as an extinguishment of the original financial liability and the recognition of a new financial liability. Similarly, the Group accounts for substantial modification of terms of an existing liability or part of it as an extinguishment of the original financial liability and the recognition of a new liability. It is assumed that the terms are substantially different if the discounted present value of the cash flows under the new terms, including any fees paid net of any fees received and discounted using the original effective rate is at least 10 per cent different from the discounted present value of the remaining cash flows of the original financial liability. If the modification is not substantial, the difference between: (1) the carrying amount of the liability before the modification; and (2) the present value of the cash flows after modification is recognized in profit or loss as the modification gain or loss within other gains and losses.

i. Netting of Financial Assets and Financial Liabilities

In accordance with PSAK 50, Financial Instruments: Presentation, financial assets and financial liabilities are offset and the net amount presented in the statement of financial position when the Group has a legally enforceable right to set off the recognized amounts; and intends either to settle on a net basis, or to realise the assets and settle the liability simultaneously. A right to set-off must be available today rather than being contingent on a future event and must be exercisable by any of the counterparties, both in the normal course of business and in the event of default, insolvency or bankruptcy.

j. Cash and Cash Equivalents

In accordance with PSAK 2, Cash Flow Statements, for cash flow presentation purposes, cash and cash equivalents consist of cash on hand and in banks and all unrestricted investments with maturities of three months or less from the date of placement.

k. Investment in Associates and Joint Venture

In accordance with PSAK 15, Investment in Associate and Joint Venture, an associate is an entity over which the Group has significant influence. Significant influence is the power to participate in the financial and operating policy decisions of the investee but is not control or joint control over those policies.

Ventura bersama adalah pengaturan bersama yang para pihaknya memiliki pengendalian bersama atas pengaturan memiliki hak atas aset neto dari pengaturan tersebut. Pengendalian bersama adalah persetujuan kontraktual untuk berbagi pengendalian atas suatu pengaturan, yang ada hanya ketika keputusan tentang aktivitas relevan mensyaratkan persetujuan dengan suara bulat dari seluruh pihak yang berbagi pengendalian.

Penghasilan dan aset dan liabilitas dari entitas asosiasi atau ventura bersama dicatat dalam laporan keuangan konsolidasian dengan menggunakan metode ekuitas, kecuali ketika investasi diklasifikasikan sebagai dimiliki untuk dijual, sesuai dengan PSAK 58, Aset Tidak Lancar yang Dimiliki untuk Dijual dan Operasi yang Dihentikan. Dengan metode ekuitas, investasi pada entitas asosiasi atau ventura bersama diakui di laporan posisi keuangan konsolidasian sebesar biaya perolehan dan selanjutnya disesuaikan untuk perubahan dalam bagian kepemilikan Grup atas laba rugi dan penghasilan komprehensif lain dari entitas asosiasi atau ventura bersama yang terjadi setelah perolehan. Ketika bagian Grup atas kerugian entitas asosiasi atau ventura bersama melebihi kepentingan Grup pada entitas asosiasi atau ventura bersama (yang mencakup semua kepentingan jangka panjang, yang secara substansi, membentuk bagian dari investasi bersih Grup dalam entitas asosiasi atau ventura bersama), Grup menghentikan pengakuan bagiannya atas kerugian selanjutnya. Kerugian selanjutnya diakui hanya apabila Grup mempunyai kewajiban bersifat hukum atau konstruktif atau melakukan pembayaran atas nama entitas asosiasi atau ventura bersama.

Investasi pada entitas asosiasi atau ventura bersama dicatat dengan menggunakan metode ekuitas sejak tanggal saat *investee* menjadi entitas asosiasi atau ventura bersama. Setiap kelebihan biaya perolehan investasi atas bagian Grup atas nilai wajar bersih dari aset yang teridentifikasi dan liabilitas dari entitas asosiasi atau ventura bersama yang diakui pada tanggal akuisisi, diakui sebagai goodwill. Goodwill termasuk dalam jumlah tercatat investasi, dan diuji penurunan nilainya sebagai bagian dari investasi. Setiap kelebihan dari kepemilikan Grup dari nilai wajar bersih dari aset yang teridentifikasi dan liabilitas atas biaya perolehan investasi, sesudah pengujian kembali, segera diakui di dalam laba rugi pada periode diperolehnya investasinya.

Persyaratan dalam PSAK 48 *Penurunan Nilai Aset* ("PSAK 48"), diterapkan untuk menentukan apakah perlu untuk mengakui setiap penurunan nilai sehubungan dengan investasi pada entitas asosiasi. Bila diperlukan, jumlah tercatat investasi (termasuk goodwill) diuji penurunan nilai sesuai dengan PSAK 48, *Penurunan Nilai Aset*, sebagai suatu aset tunggal dengan membandingkan antara jumlah terpulihkan (mana yang lebih tinggi antara nilai pakai dan nilai wajar dikurangi biaya pelepasan) dengan jumlah tercatatnya. Rugi penurunan nilai diakui langsung pada nilai tercatat investasi. Setiap pembalikan dari penurunan nilai diakui sesuai dengan PSAK 48 sepanjang jumlah terpulihkan dari investasi tersebut kemudian meningkat.

A joint venture is a joint arrangement whereby the parties that have joint control of the arrangements have rights to the net assets of the joint arrangement. Joint control is the contractually agreed sharing of control of an arrangement, which exists only when decisions about the relevant activities require unanimous consent of the parties sharing control.

The result of operations and assets and liabilities of associates or joint venture are incorporated in these consolidated financial statements using the equity method of accounting, except when the investment is classified as held for sale, in which case, it is accounted for in accordance with PSAK 58, Non-current Assets Held for Sale and Discontinued Operations. Under the equity method, an investment in an associate or a joint venture is initially recognized in the consolidated statements of financial position at cost and adjusted thereafter to recognize the Group's share of the profit or loss and other comprehensive income of the associate or joint venture. When the Group's share of losses of an associate or a joint venture exceeds the Group's interest in that associate or joint venture (which includes any long-term interests that, in substance, form part of the Group's net investment in the associate or joint venture), the Group discontinues recognizing its share of further losses. Additional losses are recognized only to the extent that the Group has incurred legal or constructive obligations or made payments on behalf of the associate or joint venture.

An investment in an associate or a joint venture is accounted for using the equity method from the date on which the investee becomes an associate or a joint venture. Any excess of the cost of acquisition over the Group's share of the net fair value of identifiable assets and liabilities of the associate or a joint venture recognized at the date of acquisition, is recognized as goodwill, which is included within the carrying amount of the investment. Any excess of the Group's share of the net fair value of the identifiable assets and liabilities over the cost of acquisition, after reassessment, is recognized immediately in profit or loss in the period in which the investment is acquired.

The requirements of PSAK 48 *Impairment of Assets* ("PSAK 48"), are applied to determine whether it is necessary to recognize any impairment loss with respect to the Group's investment in an associate. When necessary, the entire carrying amount of the investment (including goodwill) is tested for impairment in accordance with PSAK 48, *Impairment of Assets*, as a single asset by comparing its recoverable amount (higher of value in use and fair value less costs to sell) with its carrying amount. Any impairment loss recognized forms part of the carrying amount of the investment. Any reversal of that impairment loss is recognized in accordance with PSAK 48 to the extent that the recoverable amount of the investment subsequently increases.

Grup menghentikan penggunaan metode ekuitas sejak tanggal saat investasinya berhenti menjadi investasi pada entitas asosiasi atau ventura bersama atau ketika investasi diklasifikasi sebagai dimiliki untuk dijual. Ketika Grup mempertahankan kepemilikan dalam entitas yang sebelumnya merupakan entitas asosiasi atau ventura bersama dan sisa investasi tersebut merupakan aset keuangan, Grup mengukur setiap sisa investasi pada nilai wajar pada tanggal tersebut dan nilai wajar tersebut dianggap sebagai nilai wajar pada saat pengakuan awal sesuai dengan PSAK 55. Selisih antara jumlah tercatat pada asosiasi pada tanggal metode ekuitas dihentikan, dan nilai wajar dari setiap bunga yang ditahan dan dihasilkan dari pelepasan sebagian kepentingan dalam asosiasi termasuk dalam penentuan keuntungan atau kerugian pada pelepasan asosiasi. Selanjutnya, Grup mencatat seluruh jumlah yang sebelumnya telah diakui dalam penghasilan komprehensif lain yang terkait dengan entitas asosiasi tersebut dengan menggunakan dasar perlakuan yang sama dengan yang disyaratkan jika entitas asosiasi telah melepaskan secara langsung aset dan liabilitas yang terkait. Seluruh jumlah yang diakui dalam penghasilan komprehensif lain yang terkait dengan entitas asosiasi direklasifikasi ke laba rugi (sebagai penyesuaian reklasifikasi) pada saat penghentian metode ekuitas.

Grup melanjutkan penerapan metode ekuitas jika investasi pada entitas asosiasi menjadi investasi pada ventura bersama atau investasi pada ventura bersama menjadi investasi pada entitas asosiasi. Tidak terdapat pengukuran kembali ke nilai wajar pada saat perubahan kepentingan.

Jika Grup mengurangi bagian kepemilikan pada entitas asosiasi atau ventura bersama tetapi Grup tetap menerapkan metode ekuitas, Grup mereklasifikasi ke laba rugi proporsi keuntungan atau kerugian yang telah diakui sebelumnya dalam penghasilan komprehensif lain yang terkait dengan pengurangan bagian kepemilikan (jika keuntungan atau kerugian tersebut akan direklasifikasi ke laba rugi atas pelepasan aset atau liabilitas yang terkait).

Ketika Grup melakukan transaksi dengan entitas asosiasi atau ventura bersama, keuntungan dan kerugian yang timbul dari transaksi dengan entitas asosiasi atau ventura bersama diakui dalam laporan keuangan konsolidasian Grup hanya sebesar kepemilikan dalam entitas asosiasi atau ventura bersama yang tidak terkait dengan Grup.

Grup menerapkan PSAK 71, termasuk persyaratan penurunan nilai, untuk kepentingan jangka panjang dalam entitas asosiasi atau ventura bersama ketika metode ekuitas tidak diterapkan dan yang merupakan bagian dari investasi neto pada *investee*.

The Group discontinues the use of the equity method from the date when the investment ceases to be an associate or a joint venture, or when the investment is classified as held for sale. When the Group retains an interest in the former associate or joint venture and the retained interest is a financial asset, the Group measures any retained investment at fair value at that date and the fair value is regarded as its fair value on initial recognition in accordance with PSAK 55. The difference between the carrying amount of the associate at the date the equity method was discontinued, and the fair value of any retained interest and any proceeds from disposing of a part of interest in the associate is included in the determination of the gain or loss on disposal of the associate. In addition, the Group accounts for all amounts previously recognized in other comprehensive income in relation to that associate on the same basis as would be required if that associate had directly disposed of the related assets or liabilities. Therefore, if a gain or loss previously recognized in other comprehensive income by that associate would be reclassified to profit or loss on the disposal of the related assets or liabilities, the Group reclassifies the gain or loss from equity to profit or loss (as a reclassification adjustment) when the equity method is discontinued.

The Group continues to use the equity method when an investment in an associate becomes an investment in a joint venture or an investment in a joint venture becomes an investment in an associate. There is no remeasurement to fair value upon such changes in ownership interests.

When the Group reduces its ownership interest in an associate or a joint venture but the Group continues to use the equity method, the Group reclassifies to profit or loss the proportion of the gain that had previously been recognized in other comprehensive income relating to that reduction in ownership interest (if that gain or loss would be reclassified to profit or loss on the disposal of the related assets or liabilities).

When a group entity transacts with an associate or a joint venture, profits and losses resulting from the transactions with the associate or joint venture are recognized in the Group's consolidated financial statements only to the extent of its interest in the associate or joint venture that are not related to the Group.

The Group applies PSAK 71, including the impairment requirements, to long-term interests in an associate or joint venture to which the equity method is not applied and which form part of the net investment in the *investee*.

Selanjutnya, dalam menerapkan PSAK 71 untuk kepentingan jangka panjang, Grup tidak memperhitungkan penyesuaian nilai tercatat yang disyaratkan oleh PSAK 15 (misalnya, penyesuaian nilai tercatat kepentingan jangka panjang yang timbul dari alokasi kerugian investee atau penilaian penurunan nilai berdasarkan PSAK 15).

i. Persediaan, Suku Cadang dan Perlengkapan

Sesuai dengan PSAK 14, Persediaan, persediaan dinyatakan berdasarkan biaya perolehan atau nilai realisasi bersih, mana yang lebih rendah. Biaya perolehan ditentukan dengan metode rata-rata tertimbang. Nilai realisasi bersih merupakan estimasi harga jual dari persediaan dikurangi seluruh biaya penyelesaian dan estimasi biaya yang diperlukan untuk penjualan.

Pipa selubung dan peralatan pengeboran lainnya termasuk suku cadang utama, dicatat pada harga perolehan dikurangi penurunan nilai dan diakui sebagai "suku cadang dan perlengkapan" sebagai bagian dari aset tidak lancar pada laporan posisi keuangan konsolidasian.

Menurut ketentuan Salak JOC, persediaan menjadi milik pemerintah saat sampai di Indonesia. Karena Grup telah membayar dan memiliki hak untuk menggunakan aset tersebut dan/atau memulihkan biaya tersebut, saldo tersebut dicatat sebagai aset pada laporan posisi keuangan konsolidasian sesuai dengan hak partisipasi masing-masing Grup di Salak JOC.

m. Beban yang Ditangguhkan

Sebagaimana diatur dalam ESC, Kelompok Usaha Kontraktor diwajibkan untuk memelihara fasilitas pembangkit listrik, termasuk melakukan penggantian suku cadang dan kegiatan perbaikan besar-besaran secara terjadwal. Pengeluaran terkait dengan penggantian suku cadang dan perbaikan besar-besaran atas pembangkit listrik yang dianggap akan memberikan manfaat di masa yang akan datang dicatat sebagai beban yang ditangguhkan dan diamortisasi selama masa manfaat menggunakan metode garis lurus.

Suku cadang utama dan suku cadang pendukung diamortisasi selama estimasi masa manfaat yaitu 10 tahun dan 5 tahun. Beban yang ditangguhkan diuji untuk penurunan nilai sesuai dengan kebijakan dalam Catatan 3v.

n. Biaya Dibayar Dimuka

Biaya dibayar dimuka diamortisasi selama masa manfaat masing-masing biaya dengan menggunakan metode garis lurus.

Furthermore, in applying PSAK 71 to long-term interests, the Group does not take into account adjustments to their carrying amount required by PSAK 15 (i.e. adjustments to the carrying amount of long-term interests arising from the allocation of losses of the investee or assessment of impairment in accordance with PSAK 15).

i. Inventories, Spareparts and Equipments

In accordance with PSAK 14, Inventories, inventories are stated at cost or net realizable value, whichever is lower. Cost is determined using the weighted average method. Net realizable value represents the estimated selling price for inventories less all estimated costs of completion and costs necessary to make the sale.

Casings and other drillings related items as well as main parts, are stated at cost less impairment and recognized as "spareparts and equipment" account as part of noncurrent assets in the consolidated statement of financial position.

Under the terms of the Salak JOC, inventory becomes the property of the host government upon landing in Indonesia. As the Group has paid for and has the right to use these assets and/or recover the costs, these balances have been reflected as assets in the consolidated statement of financial position in accordance with the Group's respective working interest in Salak JOC.

m. Deferred Charges

Under the ESC, the Contractor Group is required to maintain the power plant facilities, including performing scheduled part replacement and overhaul activities. Expenditures related to part replacement and overhaul of the Power Plants that are considered to provide benefits in future periods are recorded as deferred charges and are amortised during the periods benefited using the straight-line method.

Main parts and supporting parts will be amortised over the estimated useful lives of 10 years and 5 years, respectively. Deferred charges are tested for impairment in accordance with the policy described in Note 3v.

n. Prepaid Expenses

Prepaid expenses are amortized over their beneficial periods using the straight-line method.

o. Aset Biologis

Aset biologis diukur pada pengakuan awal dan pada akhir periode berdasarkan nilai wajar dikurangi biaya untuk menjual kecuali ketika nilai wajar tidak dapat diukur dengan andal. Grup mengukur HTI pada nilai wajar dikurangi biaya untuk menjual hanya saat memanen dan tidak saat tumbuh karena manajemen yakin parameter yang digunakan pada pengukuran nilai wajar alternatif tidak dapat diandalkan.

Aset biologis merupakan biaya-biaya sehubungan dengan kegiatan pengembangan Hutan Tanaman Industri (HTI) dalam daur pertama, kecuali beban umum dan administrasi yang tidak berkaitan langsung dengan kegiatan tersebut, dikapitalisasi dan ditangguhkan pembebanannya sampai saat HTI yang bersangkutan menghasilkan/siap ditebang, serta disajikan pada akun "aset biologis – Hutan Tanaman Industri" di laporan keuangan konsolidasian.

Grup mencatat aset biologis pada biaya perolehannya dikurangi akumulasi penyusutan dan akumulasi kerugian penurunan nilai. Hal ini disebabkan tidak adanya kepastian Grup dalam melakukan pemanfaatan hasil hutan kayu pada Hutan Tanaman Industri. Penyusutan sisa masa manfaat perusahaan HTI disusutkan dengan menggunakan metode unit produksi (*unit of production method*).

p. Properti Investasi

Properti investasi adalah properti (tanah atau bangunan atau bagian dari suatu bangunan atau kedua-duanya) untuk menghasilkan rental atau untuk kenaikan nilai atau keduanya. Properti investasi diukur sebesar biaya perolehan setelah dikurangi akumulasi penyusutan dan akumulasi kerugian penurunan nilai.

Penyusutan dihitung dengan menggunakan metode garis lurus berdasarkan taksiran masa manfaat ekonomis dari properti investasi berikut ini:

	<u>Tahun/Years</u>
Bangunan dan prasarana	4 – 20
Tanah dinyatakan berdasarkan biaya perolehan dan tidak disusutkan.	
Masa manfaat ekonomis, nilai residu dan metode penyusutan direviu setiap akhir periode dan pengaruh dari setiap perubahan estimasi tersebut berlaku prospektif.	
Properti investasi mencakup juga properti dalam proses pembangunan dan akan digunakan sebagai properti investasi setelah selesai. Akumulasi biaya perolehan dan biaya pembangunan (termasuk biaya pinjaman yang terjadi) diamortisasi pada saat selesai dan siap untuk digunakan.	

o. Biological Assets

Biological assets are measured on initial recognition and at the end of the reporting period based on fair value less cost to sell except where the fair value cannot be measured reliably. The Group measures ITP at fair value less cost to sell only at the point of harvest and not as they grow as management believes that the parameters used in any alternative fair value measurements are unreliable.

Biological assets are costs associated with the development of Industrial Timber Plantations (HTI) in the first cycle, except general and administrative costs that are not directly related to these activities, are capitalized and deferred until the relevant HTI produces/is ready to be felled, and is presented to account of "biological assets - Industrial Timber Plantations" in the consolidated financial statements.

The Group records biological assets at cost less accumulated depreciation and accumulated impairment losses. This is due to the lack of certainty of the Group in making use of timber forest products in Industrial Timber Plantation. Depreciation of the remaining useful life of HTI concessions is depreciated using the unit of production method.

p. Investment Properties

Investment properties are properties (land or a building – or part of a building – or both) held to earn rentals or for capital appreciation or both. Investment properties are measured at cost less accumulated depreciation and any accumulated impairment losses.

Depreciation is computed using the straight-line method based on the estimated useful life of the investment properties as follows:

Building and infrastructures	
Land is stated at cost and is not depreciated.	
The estimated useful lives, residual values and depreciation method are reviewed at each year end, with the effect of any changes in estimate accounted for on a prospective basis.	
Investment property includes properties in the process of development and will be used as investment property after completion. Accumulated acquisition and development costs (including borrowing costs incurred) are amortized when completed and ready for use.	

Properti investasi dihentikan pengakuannya pada saat dilepaskan atau ketika properti investasi tidak digunakan lagi secara permanen dan tidak memiliki manfaat ekonomi masa depan yang diharapkan dari pelepasannya. Keuntungan atau kerugian yang timbul dari penghentian atau pelepasan properti investasi ditentukan dari selisih antara hasil neto pelepasan dan jumlah tercatat aset dan diakui dalam laba rugi pada periode terjadinya penghentian atau pelepasan.

An investment property is derecognized upon disposal or when the investment property is permanently withdrawn from use and no future economic benefits are expected from the disposal. Any gain or loss arising on derecognition of the property (calculated as the difference between the net disposal proceeds and the carrying amount of the asset) is included in profit or loss in the period in which the property is derecognized.

q. Aset Tetap

q. Property, Plant and Equipment

Sesuai dengan PSAK 16, Aset Tetap, aset tetap yang dimiliki untuk digunakan dalam produksi atau penyediaan barang atau jasa atau untuk tujuan administratif dicatat berdasarkan biaya perolehan setelah dikurangi akumulasi penyusutan dan akumulasi kerugian penurunan nilai.

In accordance with PSAK 16, Property, Plant and Equipment, property, plant and equipment held for use in the production or supply of goods or services, or for administrative purposes, are stated at cost, less accumulated depreciation and any accumulated impairment losses.

Grup telah menilai kembali aset tetap tertentu pada periode sebelumnya berdasarkan hasil penilaian yang dilakukan oleh penilai independen dalam rangka kuasi-reorganisasi. Nilai aset tertentu yang direvaluasi tersebut dianggap sebagai biaya perolehan (*deemed cost*).

In previous periods, the Group revalued certain property, plant and equipment which was done by independent valuer in connection with quasi-reorganization. The revalued amount of those assets is considered as deemed cost.

Penyusutan diakui dengan metode garis lurus setelah memperhitungkan nilai residu berdasarkan taksiran masa aset tetap sebagai berikut:

Depreciation is recognized as to write-off the cost of assets less residual values using the straight-line method based on the estimated useful lives of the assets as follows:

	<u>Tahun/Years</u>
Bonus	23 – 46
Hak atas tanah dan pengembangan sewa	30
Properti	43
Bangunan dan prasarana	4 – 30
Mesin, peralatan dan alat-alat berat	4 – 43
Peralatan pengangkutan	4 – 15
Peralatan kebun	4 – 8
Perabot dan peralatan kantor	4 – 10
Perlengkapan mess	4

Bonuses
Land rights and lease developments
Properties
Buildings and infrastructures
Machineries, utilities and heavy equipment
Transportation equipment
Plantation equipment
Furniture, fixtures and office equipment
Mess equipment

Biaya berkala untuk *overhaul* mesin yang dikapitalisasi disusutkan dengan menggunakan garis lurus selama periode berlaku sampai *overhaul* berikutnya.

Capitalized cost of major periodical overhauls of machinery is amortized using the straight line method over the period to the next overhaul.

Saldo "sumur produksi dan fasilitas sumur" disusutkan selama sisa umur hak partisipasi dengan menggunakan metode unit produksi ("UoP") sejak tanggal dimulainya operasi komersial. Penyusutan didasarkan pada estimasi cadangan. Penyusutan fasilitas produksi dan biaya sumur dihitung dengan menggunakan metode UoP berdasarkan pada ton uap yang dihasilkan selama estimasi ton uap yang akan diproduksi selama periode pembuatan ESC.

Depreciation of "producing wells and wells facility" during participation rights remaining life using the unit of production method ("UoP") since the commercial operation. Depreciation of production facility and drilling well are calculated using UoP method based on ton steam that produced during ton steam produced during the ESC term period.

Masa manfaat ekonomis, nilai residu dan metode penyusutan direviu setiap akhir tahun dan pengaruh dari setiap perubahan estimasi tersebut berlaku prospektif.

The estimated useful lives, residual values and depreciation method are reviewed at each year end, with the effect of any changes in estimate accounted for on a prospective basis.

Tanah dinyatakan berdasarkan biaya perolehan dan tidak disusutkan.

Land is stated at cost and is not depreciated.

Beban pemeliharaan dan perbaikan dibebankan pada laba rugi pada saat terjadinya. Biaya-biaya lain yang terjadi selanjutnya yang timbul untuk menambah, mengganti atau memperbaiki aset tetap dicatat sebagai biaya perolehan aset jika dan hanya jika besar kemungkinan manfaat ekonomis di masa depan berkenaan dengan aset tersebut akan mengalir ke entitas dan biaya perolehan aset dapat diukur secara andal.

Aset tetap dihentikan pengakuannya pada saat pelepasan atau ketika tidak ada manfaat ekonomis masa depan yang diharapkan timbul dari penggunaan aset secara berkelanjutan. Keuntungan atau kerugian yang timbul dari pelepasan atau penghentian pengakuan suatu aset tetap ditentukan sebagai selisih antara hasil penjualan dan nilai tercatat aset dan diakui dalam laba rugi.

Properti dalam proses konstruksi ("aset dalam penyelesaian") untuk tujuan produksi, persediaan atau administrasi, atau tujuan yang belum ditentukan, dicatat sebesar harga perolehan, dikurangi kerugian penurunan nilai yang diakui. Biaya perolehan termasuk biaya profesional dan untuk aset kualifikasian, biaya pinjaman yang dikapitalisasi sesuai dengan kebijakan akuntansi Grup. Penyusutan aset ini, dengan dasar yang sama seperti aset properti lainnya, dimulai saat aset tersebut siap untuk digunakan sesuai dengan tujuannya.

Biaya perolehan suatu aset termasuk estimasi awal biaya pembongkaran, pemindahan aset tetap dan restorasi lokasi aset. Liabilitas yang timbul atas estimasi tersebut dicatat sebagai "Estimasi Biaya Pembongkaran Aset Tetap". Kewajiban untuk biaya yang diperhitungkan diakui dan diukur sesuai dengan Catatan 3w.

r. Aset Sewa Operasi

Berdasarkan ketentuan JOC, semua materi dan peralatan yang dibeli oleh SEG-WW dan dimasukkan dalam fasilitas lapangan, di luar hak gadai pada kreditur, akan menjadi hak milik PGE saat pembangunan fasilitas tersebut selesai. PGE telah memberikan SEG-WW hak eksklusif dan tidak dapat dibatalkan selama jangka waktu JOC untuk menggunakan, antara lain, fasilitas lapangan untuk operasi panas bumi.

Fasilitas Pembangkit Tenaga Listrik dimiliki dan dioperasikan oleh SEG-WW sepanjang masa JOC. Apabila fasilitas Pembangkit Listrik harus dialihkan ke PGE sesuai dengan persyaratan JOC dan ESC, dan setelah pembayaran jumlah yang terutang kepada SEG-WW berdasarkan JOC dan ESC dan setelah memperhatikan hak pemberi pinjaman SEG-WW, aset tersebut harus, setelah berakhirnya JOC dan ESC, dipindahkan ke PGE berdasarkan basis "as is". Berdasarkan ESC, SEG-WW bertindak sebagai kontraktor PGE untuk membangun, memiliki dan mengoperasikan Fasilitas Pembangkit Tenaga Listrik dan menjual listrik ke PLN atas nama PGE. Berdasarkan ESC, tidak ada ketentuan yang memberi PLN hak untuk membeli Fasilitas Pembangkit Tenaga Listrik dari SEG-WW.

The cost of maintenance and repairs is charged to profit or loss as incurred. Other costs incurred subsequently to add to, replace part of, or service an item of property, plant and equipment, are recognized as asset if, and only if it is probable that future economic benefits associated with the item will flow to the entity and the cost of the item can be measured reliably.

An item of property, plant and equipment is derecognized upon disposal or when no future economic benefits are expected to arise from the continued use of the asset. Any gain or loss arising on the disposal or retirement of an item of property, plant and equipment is determined as the difference between the sales proceeds and the carrying amount of the asset and is recognised in profit or loss.

Properties in the course of construction ("construction in progress") for production, supply or administrative purposes, or for purposes not yet determined, are carried at cost, less any recognized impairment loss. Cost includes professional fees and, for qualifying assets, borrowing costs capitalized in accordance with the Group's accounting policy. Depreciation of these assets, on the same basis as other property assets, commences when the assets are ready for their intended use.

The cost of an asset includes the initial estimate of the cost of dismantling and removing the item and restoring the site on which it is located. Liabilities resulting from such estimation were recorded as "Decommissioning Cost". The obligation for costs to be accounted for are recognized and measured in accordance with Note 3w.

r. Property on Operating Lease

Under the terms of the JOC, all materials and equipment purchased by SEG-WW and incorporated into the field facilities, subject to liens in favour of lenders, shall become the property of PGE when construction of such facilities has been completed. PGE has granted SEG-WW an exclusive and irrevocable right during the term of the JOC to use, among other things, the field facilities for geothermal operations.

Electricity Generating Facilities shall be owned and operated by SEG-WW throughout the term of the JOC. To the extent the Electricity Generating Facilities are required to be transferred to PGE pursuant to the terms of the JOC and the ESC, and upon payment of any amount owed to SEG-WW under the JOC and the ESC and subject to any liens to SEG-WW's lenders, such asset shall upon termination of the JOC and ESC, be transferred to PGE on an "as is" basis. Under the ESC, SEG-WW is acting as contractor of PGE to build, own and operated Electricity Generating Facilities and sell electricity to PLN on behalf of PGE. Under the ESC, there is no provision which grants PLN the right to buy the Electricity Generating Facilities from SEG-WW.

Penilaian manajemen terhadap pengaturan kontraktual SEG-WW menyimpulkan bahwa transaksi tersebut secara substansi mengandung sewa berdasarkan Interpretasi Standar Akuntansi Keuangan ("ISAK") 8 *Penentuan Apakah Suatu Perjanjian Mengandung Sewa*. Berdasarkan kesimpulan ini dan dengan mengacu pada PSAK 73 *Sewa*, manajemen menetapkan bahwa pengaturan kontrak dicatat sebagai sewa operasi. Dengan demikian, aset jangka panjang yang digunakan untuk mendukung kewajibannya berdasarkan pengaturan kontrak telah diklasifikasikan dalam laporan posisi keuangan konsolidasian sebagai akun "Aset sewa operasi".

Karena pengaturan kontraktual mengandung sewa dan biaya pelepasan/perawatan terkait, pendapatan yang terkait dengan penyatuan kontraktual diklasifikasikan sebagai "pendapatan sewa" dan "penjualan produk - listrik" berdasarkan metode nilai wajar relatif.

Aset sewa operasi dinyatakan sebesar biaya perolehan setelah dikurangi akumulasi penyusutan dan penurunan nilai. Biaya tersebut termasuk biaya penggantian bagian aset sewa operasi saat biaya dikeluarkan, jika memenuhi kriteria pengakuan. Demikian juga, ketika dilakukan inspeksi yang signifikan, biaya perolehannya diakui ke dalam nilai tercatat aset sewa operasi sebagai suatu penggantian jika memenuhi kriteria pengakuan. Semua biaya pemeliharaan dan perbaikan yang tidak memenuhi kriteria pengakuan diakui dalam laba rugi pada saat terjadinya.

Penyusutan aset sewa operasi, kecuali untuk fasilitas lapangan, dihitung dengan menggunakan metode garis lurus berdasarkan taksiran masa manfaatnya sebagai berikut:

	<u>Tahun/Years</u>	
Hak atas tanah dan pengembangan sewa	30	Land rights and lease developments
Fasilitas produksi (tidak termasuk fasilitas lapangan)	30	Production facilities (excluded field facilities)
Bangunan	20	Building
Kendaraan	5	Vehicles
Perabotan dan peralatan	5	Furnitures and fixtures

Fasilitas lapangan disusutkan dengan metode unit produksi. Unit produksi dihitung berdasarkan ton uap yang dihasilkan terhadap estimasi ton uap yang akan diproduksi selama masa pembangkitan.

Aset sewa operasi dihentikan pengakuannya pada saat pelepasan atau bila tidak ada manfaat ekonomis masa depan yang diharapkan dari penggunaan atau pelepasannya. Keuntungan atau kerugian dari penghentian pengakuan aset diakui dalam laba rugi pada tahun aset tersebut dihentikan pengakuannya.

Management's assessment of the SEG-WW's contractual arrangement concluded that the transaction is in substance a lease based on Interpretations of Financial Accounting Standard ("ISAK") 8 *Determining Whether an Arrangement Contains a Lease*. Based on this conclusion and with reference to PSAK 73 *Leases*, management has determined that the contractual arrangement should be accounted for as an operating lease. As such, the long lived assets used in supporting its obligations under the contractual arrangement have been classified in the consolidated statement of financial position under the caption "Property on operating lease".

Since the contractual arrangement contains lease and related executory/maintenance costs, revenues related to the contractual arrangement is classified into "lease revenue" and "sale of products-electricity" based on the relative fair value method.

Property on operating lease is stated at cost less accumulated depreciation and impairment loss. Such cost includes the cost of replacing part of the property on operating lease when the cost is incurred, if the recognition criteria are met. Likewise, when a major inspection is performed, its cost is recognized in the carrying amount of the property on operating lease as a replacement if the recognition criteria are satisfied. All other repair and maintenance costs that do not meet the recognition criteria are recognized in profit or loss as incurred.

Depreciation of property on operating lease, except for field facilities, is calculated using the straight-line method over their estimated useful lives as follows:

Field facilities are depreciated using the unit of production method. The unit of production is calculated based on tons of the steam produced over the estimated tons of steam to be produced over the generation term.

An item of property on operating lease is derecognized upon disposal or when no future economic benefits are expected from its use or disposal. Any gain or loss on derecognition of the asset is included in profit or loss in the year the asset is derecognized.

Grup menyusutkan pengeluaran bongkar mesin, pengasaman dan pengeluaran intervensi sumur yang dikapitalisasi sampai estimasi periode bongkar mesin, pengasaman dan pengeluaran intervensi sumur berikutnya pada sumur yang sama.

s. Biaya Pengelolaan Hak Pengusahaan Hutan (HPH)

Biaya-biaya yang dikeluarkan dalam rangka pengelolaan hak pengusahaan hutan yang memiliki manfaat jangka panjang ditangguhkan dan diamortisasi selama sisa umur masing-masing HPH yang bersangkutan dengan menggunakan metode garis lurus.

t. Aset Tak Berwujud

Aset tak berwujud yang diperoleh secara terpisah pada awalnya diukur dengan biaya perolehan. Biaya perolehan aset tak berwujud yang diperoleh dalam kombinasi bisnis adalah nilai wajarnya pada tanggal akuisisi. Setelah akuisisi awal, aset tak berwujud dicatat sebesar biaya perolehan dikurangi akumulasi amortisasi dan akumulasi kerugian penurunan nilai.

Aset tak berwujud yang dihasilkan dari proses internal, tidak termasuk biaya pengembangan yang dikapitalisasi, tidak dikapitalisasi dan pengeluaran yang timbul dicatat dalam laba rugi pada tahun dimana pengeluaran tersebut terjadi.

Masa manfaat aset tak berwujud dinilai sebagai terbatas atau tidak terbatas.

Aset tak berwujud dengan masa manfaat terbatas, diamortisasi selama masa manfaat ekonomis dan estimasi penurunan nilai bila ada indikasi bahwa aset tak berwujud mengalami penurunan nilai. Periode amortisasi dan metode amortisasi ditelaah sekurang-kurangnya pada setiap akhir periode pelaporan. Perubahan dalam masa manfaat yang diharapkan atau pola konsumsi yang diharapkan dari manfaat ekonomi masa depan yang terkandung dalam aset dicatat dengan mengubah jangka waktu amortisasi atau metode, jika sesuai, dan diperlakukan sebagai perubahan dalam estimasi akuntansi. Beban amortisasi atas aset tak berwujud dengan masa manfaat terbatas diakui dalam laba rugi sebagai kategori beban yang konsisten dengan fungsi aset tak berwujud.

Aset tak berwujud dengan masa manfaat tidak terbatas atau belum siap digunakan diuji untuk penurunan nilai setiap tahunnya, atau lebih sering jika kejadian dan keadaan mengindikasikan bahwa nilai tercatat mungkin turun baik secara individual maupun pada tingkat Unit Penghasil Kas (UPK). Aset tak berwujud tersebut tidak diamortisasi. Masa manfaat aset tak berwujud dengan masa manfaat yang tidak terbatas ditelaah setiap tahun untuk menentukan apakah penilaian masa manfaat tersebut masih relevan. Jika tidak, perubahan dalam masa manfaat dari tidak terbatas ke terbatas dilakukan secara prospektif.

The Group depreciates the capitalized overhaul, acidizing and well intervention expenditures until the estimated period of the next overhaul, acidizing and well intervention activities on the same well.

s. Deferred Charges on Forest Concession Rights

Costs and expenses incurred in obtaining forest concession rights, which have long-term benefits, are deferred and amortized on a straight-line basis, over the economic lives of the respective concession rights.

t. Intangible Assets

Intangible assets acquired separately are measured initially at cost. The cost of intangible assets acquired in a business combination is the fair value as at the date of acquisition. Following initial acquisition, intangible assets are carried at cost less any accumulated amortization and any accumulated impairment losses.

Internally generated intangible assets, excluding capitalized development costs, are not capitalized and expenditure is reflected in profit or loss in the year in which the expenditure is incurred.

The useful lives of intangible assets are assessed as either finite or indefinite.

Intangible assets with finite useful lives are amortized over the estimated useful lives and assessed for impairment whenever there is an indication that the intangible asset may be impaired. The amortization period and the amortization method are reviewed at least at each financial year-end. Changes in the expected useful life or the expected pattern of consumption of future economic benefits embodied in the asset is accounted for by changing the amortization period or method, as appropriate, and are treated as changes in accounting estimates. The amortization expense on intangible assets with finite useful lives is recognized in profit or loss in the expense category consistent with the function of the intangible asset.

Intangible assets with indefinite useful lives or not yet available for use are tested for impairment annually or more frequently if the events and circumstances indicate that the carrying value may be impaired either individually or at the Cash Generating Unit (CGU) level. Such intangible assets are not amortized. The useful life of an intangible asset with an indefinite useful life is reviewed annually to determine whether the useful life assessment continues to be supportable. If not, the change in useful life from indefinite to finite is made on a prospective basis.

Keuntungan atau kerugian yang timbul dari penghentian pengakuan aset tak berwujud diukur sebagai selisih antara jumlah bersih yang diterima dan nilai tercatat aset dan diakui pada laba rugi pada saat aset tersebut dihentikan pengakuannya.

Unproved properties

Unproved properties mencerminkan nilai wajar dari *unproved geothermal interest* yang diperoleh.

Unproved properties diakui secara terpisah sebagai aset tak berwujud (Catatan 20) yang diuji paling sedikit setiap tahunnya untuk penurunan nilai dan dicatat sebesar biaya perolehan dikurangi akumulasi kerugian penurunan nilai.

Goodwill

Goodwill timbul atas akuisisi dari suatu bisnis yang dicatat pada biaya perolehan yang ditetapkan pada tanggal akuisisi dari bisnis tersebut (Catatan 3d) dikurangi akumulasi penurunan nilai, jika ada.

Untuk tujuan pengujian penurunan nilai, goodwill yang diperoleh dalam kombinasi bisnis, dialokasikan sejak tanggal akuisisi ke masing-masing unit penghasil kas milik Grup yang diharapkan dapat memperoleh manfaat dari sinergi kombinasi bisnis, terlepas dari apakah aset atau liabilitas lain dari pihak yang diakuisisi ditempatkan ke unit-unit tersebut.

Unit penghasil kas yang goodwill-nya telah dialokasikan diuji untuk penurunan nilai setiap tahun dan bila ada indikasi bahwa unit penghasil kas mengalami penurunan nilai. Penurunan nilai ditentukan untuk goodwill dengan menilai jumlah yang dapat dipulihkan dari masing-masing unit penghasil kas dimana goodwill dilekatkan. Apabila jumlah yang dapat dipulihkan dari unit penghasil kas kurang dari nilai tercatat, kerugian penurunan nilai diakui pada laba rugi. Kerugian penurunan nilai yang diakui untuk goodwill tidak dibalik pada periode berikutnya.

Apabila goodwill merupakan bagian dari unit penghasil kas dan bagian dari operasi di dalam unit penghasil kas tersebut dihentikan, goodwill dengan operasi yang dihentikan dimasukkan dalam jumlah tercatat operasi saat menentukan keuntungan atau kerugian dari penghentian operasi. Goodwill yang dihentikan dalam keadaan ini diukur berdasarkan nilai wajar relatif dari operasi yang dihentikan dan porsi unit penghasil kas yang dipertahankan.

Perangkat lunak

Biaya untuk memperoleh dan menyiapkan perangkat lunak untuk digunakan dicatat sebagai aset tak berwujud dan diamortisasi secara garis lurus selama masa manfaatnya yang terbatas selama lima tahun.

Gains or losses arising from derecognition of an intangible asset are measured as the difference between the net disposal proceeds and the carrying amount of the asset and are recognized in profit or loss when the asset is derecognized.

Unproved properties

Unproved properties represent the fair value of unproved geothermal interest acquired.

Unproved properties is recognized separately as intangible assets (Note 20), tested at least annually for impairment and carried at cost less any accumulated impairment losses.

Goodwill

Goodwill arising on an acquisition of a business is carried at cost as established at the date of acquisition of the business (Note 3d) less accumulated impairment losses, if any.

For the purpose of impairment testing, goodwill from business combination, is allocated to each of the Group's cash-generating unit expected to benefit from the synergies of the combination, excluded if the other assets or liabilities from acquiree placed in those units.

A cash generating unit to which goodwill has been allocated is tested for impairment annually and if there is an indication that the unit may be impaired. Impairment determined for goodwill by assess recoverable amounts from each of cash generating unit where the goodwill is pledged. If the recoverable amount of the cash-generating unit is less than its carrying amount, the impairment loss is recognized in profit and loss. An impairment loss recognized for goodwill is not reversed in subsequent periods.

If the goodwill is part of cash generating unit and part of discontinued operation inside those cash generating unit, the goodwill with discontinued operation recorded under operation book value when determine gain or loss from discontinued operation. Disposal goodwill in this situation measured at fair value from discontinued operation and operating cash generating unit portion.

Software

Costs to acquire and prepare software for use are recorded as intangible assets and amortized on a straight line basis over its finite useful life of five years.

Verified Carbon Units and Certified Emission Reduction ("Carbon credits")

Biaya untuk mendaftarkan *Verified Carbon Units and Certified Emission Reduction* dicatat sebagai aset tak berwujud dan diakui dalam laba rugi ketika jumlah unit yang terdaftar terjual.

u. Sewa

Sebelum 1 Januari 2020

Sesuai dengan PSAK 30, Sewa, sewa diklasifikasikan sebagai sewa pembiayaan jika sewa tersebut mengalihkan secara substantial seluruh risiko dan manfaat yang terkait dengan kepemilikan aset. Sewa lainnya, yang tidak memenuhi kriteria tersebut, diklasifikasikan sebagai sewa operasi.

Sebagai lessee

Aset pada sewa pembiayaan dicatat pada awal masa sewa sebesar nilai wajar aset sewaan Perusahaan dan entitas anak yang ditentukan pada awal kontrak atau, jika lebih rendah, sebesar nilai kini dari pembayaran sewa minimum. Liabilitas kepada lessor disajikan di dalam laporan posisi keuangan konsolidasian sebagai liabilitas sewa pembiayaan.

Aset yang diperoleh dari sebagai sewa pembiayaan disusutkan selama masa manfaat ekspektasiannya dengan dasar yang sama dengan aset yang dimiliki atau, jika tidak ada kepastian apakah lessee akan mendapatkan kepemilikan pada akhir periode sewa, aset disusutkan selama periode yang lebih pendek antara periode sewa atau masa manfaat.

Pembayaran sewa harus dipisahkan antara bagian yang merupakan beban keuangan dan bagian yang merupakan pengurangan dari liabilitas sewa sehingga mencapai suatu tingkat bunga yang konstan (tetap) atas saldo liabilitas. Rental kontinjen dibebankan pada periode terjadinya.

Pembayaran sewa operasi diakui sebagai beban dengan dasar garis lurus (straight-line basis) selama masa sewa, kecuali terdapat dasar sistematis lain yang dapat lebih mencerminkan pola waktu dari manfaat aset yang dinikmati pengguna. Rental kontinjen diakui sebagai beban di dalam periode terjadinya.

Dalam hal insentif diperoleh dalam sewa operasi, insentif tersebut diakui sebagai liabilitas. Keseluruhan manfaat dari insentif diakui sebagai pengurangan dari biaya sewa dengan dasar garis lurus kecuali terdapat dasar sistematis lain yang lebih mencerminkan pola waktu dari manfaat yang dinikmati pengguna.

Verified Carbon Units and Certified Emission Reduction ("Carbon credits")

Costs to register the Verified Carbon Units and Certified Emission Reduction are recorded as intangible assets and recognized in profit or loss when the registered number of units are sold.

u. Leases

Before January 1, 2020

In accordance with PSAK 30, Leases, leases were classified as finance leases whenever the terms of the lease transfer substantially all the risks and rewards of ownership to the lessee. All other leases were classified as operating leases.

As lessee

Assets held under finance leases were initially recognized as assets of the Company and its subsidiaries at their fair value at the inception of the lease or, if lower, at the present value of the minimum lease payments. The corresponding liability to the lessor was included in the consolidated statements of financial position as a finance lease liabilities.

Assets held under finance leases were depreciated over their expected useful lives on the same basis as owned assets or, if there was no certainty that the lessee would obtain ownership by the end of the lease term, the assets were depreciated over the shorter of the lease term and their useful lives.

Lease payments were apportioned between finance charges and reduction of the lease obligation so as to achieve a constant rate of interest on the remaining balance of the liability. Contingent rentals were recognized as expense in the periods in which they were incurred.

Operating lease payments were recognized as an expense on a straight-line basis over the lease term, except where another systematic basis was more representative of the time pattern in which economic benefits from the leased asset were consumed. Contingent rentals arising under operating leases were recognized as an expense in the period in which they were incurred.

In the event that lease incentives were received to enter into operating leases, such incentives were recognized as a liability. The aggregate benefit of incentives was recognized as a reduction of rental expense on a straight-line basis, except where another systematic basis was more representative of the time pattern in which economic benefits from the leased asset were consumed.

Grup sebagai pesewa

Pendapatan sewa dari sewa operasi diakui sebagai pendapatan dengan dasar garis lurus selama masa sewa. Biaya langsung awal yang terjadi dalam proses negosiasi dan pengaturan sewa operasi ditambahkan dalam jumlah tercatat aset sewaan dan diakui dengan dasar garis lurus selama masa sewa.

Setelah 1 Januari 2020

Sebagai penyewa

Grup menilai apakah sebuah kontrak mengandung sewa, pada tanggal inepsi kontrak. Grup mengakui aset hak-guna dan liabilitas sewa terkait sehubungan dengan seluruh kesepakatan sewa di mana Perusahaan merupakan penyewa, kecuali untuk sewa jangka-pendek (yang didefinisikan sebagai sewa yang memiliki masa sewa 12 bulan atau kurang) dan sewa yang aset pendasarnya bernilai-rendah. Untuk sewa-sewa tersebut, Grup mengakui pembayaran sewa sebagai beban operasi secara garis lurus selama masa sewa kecuali dasar sistematis lainnya lebih merepresentasikan pola konsumsi manfaat penyewa dari aset sewa.

Liabilitas sewa awalnya diukur pada nilai kini pembayaran sewa masa depan yang belum dibayarkan pada tanggal permulaan, yang didiskontokan menggunakan suku bunga implisit dalam sewa. Jika suku bunga ini tidak dapat ditentukan, Grup menggunakan suku bunga pinjaman inkremental khusus untuk penyewa.

Pembayaran sewa yang diperhitungkan dalam pengukuran liabilitas sewa terdiri atas:

- Pembayaran tetap (termasuk pembayaran tetap secara-substansi), dikurangi insentif sewa;
- Pembayaran sewa variabel yang bergantung pada indeks atau suku bunga yang pada awalnya diukur dengan menggunakan indeks atau suku bunga pada tanggal permulaan;
- jumlah yang diperkirakan akan dibayarkan oleh penyewa dalam jaminan nilai residual;
- harga eksekusi opsi beli jika penyewa cukup pasti untuk mengeksekusi opsi tersebut; dan
- pembayaran penalti karena penghentian sewa, jika masa sewa merefleksikan penyewa mengeksekusi opsi untuk menghentikan sewa.

Liabilitas sewa disajikan sebagai pos terpisah dalam laporan posisi keuangan konsolidasian.

The Group as lessor

Rental income from operating leases was recognized on a straight-line basis over the term of the relevant lease. Initial direct costs incurred in negotiating and arranging an operating lease were added to the carrying amount of the leased asset and recognized on a straight-line basis over the lease term.

From January 1, 2020

As lessee

The Group assesses whether a contract is or contains a lease, at the inception of the contract. The Group recognizes a right-of-use asset and a corresponding lease liability with respect to all lease arrangements in which it is the lessee, except for short-term leases (defined as leases with a lease term of 12 months or less) and leases of low value assets. For these leases, the Group recognizes the lease payments as an operating expense on a straight-line basis over the term of the lease unless another systematic basis is more representative of the time pattern in which economic benefits from the leased assets are consumed.

The lease liability is initially measured at the present value of the lease payments that are not paid at the commencement date, discounted by using the rate implicit in the lease. If this rate cannot be readily determined, the Group uses the incremental borrowing rate specific to the lessee.

Lease payments included in the measurement of the lease liability comprise:

- fixed lease payments (including in-substance fixed payments), less any lease incentives;
- variable lease payments that depend on an index or rate, initially measured using the index or rate at the commencement date;
- the amount expected to be payable by the lessee under residual value guarantees;
- the exercise price of purchase options, if the lessee is reasonably certain to exercise the options; and
- payments of penalties for terminating the lease, if the lease term reflects the exercise of an option to terminate the lease.

The lease liability is presented as a separate line in the consolidated statement of financial position.

Liabilitas sewa selanjutnya diukur dengan meningkatkan jumlah tercatat untuk merefleksikan bunga atas liabilitas sewa (menggunakan metode suku bunga efektif) dan dengan mengurangi jumlah tercatat untuk merefleksikan sewa yang telah dibayar.

Grup mengukur kembali liabilitas sewa (dan melakukan penyesuaian terkait terhadap aset hak-guna) jika:

- terdapat perubahan dalam masa sewa atau perubahan dalam penilaian atas eksekusi opsi pembelian, di mana liabilitas sewa diukur dengan mendiskontokan pembayaran sewa revisian menggunakan tingkat diskonto revisian;
- terdapat perubahan sewa masa depan sebagai akibat dari perubahan indeks atau perubahan perkiraan pembayaran berdasarkan nilai residual jaminan di mana liabilitas sewa diukur kembali dengan mendiskontokan pembayaran sewa revisian menggunakan tingkat diskonto awal (kecuali jika pembayaran sewa berubah karena perubahan suku bunga mengambang, di mana tingkat diskonto revisian digunakan); atau
- kontrak sewa dimodifikasi dan modifikasi sewa tidak dicatat sebagai sewa terpisah, di mana liabilitas sewa diukur dengan mendiskontokan pembayaran sewa revisian menggunakan tingkat diskonto revisian.

Aset hak-guna terdiri dari pengukuran awal atas liabilitas sewa, pembayaran sewa yang dilakukan pada saat atau sebelum permulaan sewa dan biaya langsung awal. Aset hak-guna selanjutnya diukur sebesar biaya dikurangi akumulasi penyusutan dan kerugian penurunan nilai.

Jika Grup dibebankan kewajiban atas biaya membongkar dan memindahkan aset sewa, merestorasi tempat di mana aset berada atau merestorasi aset pendasar ke kondisi yang disyaratkan oleh syarat dan ketentuan sewa, provisi diakui dan diukur sesuai PSAK 57. Biaya tersebut diperhitungkan dalam aset hak-guna terkait, kecuali jika biaya tersebut terjadi untuk memproduksi persediaan.

Aset hak-guna disusutkan selama periode yang lebih singkat antara masa sewa dan masa manfaat aset pendasar. Jika sewa mengalihkan kepemilikan aset pendasar atau jika biaya perolehan aset hak-guna merefleksikan Grup akan mengeksekusi opsi beli, aset hak-guna disusutkan selama masa manfaat aset pendasar. Penyusutan dimulai pada tanggal permulaan sewa.

Aset hak-guna disajikan sebagai pos terpisah di laporan posisi keuangan konsolidasian.

The lease liability is subsequently measured by increasing the carrying amount to reflect the interest on the lease liability (using the effective interest method) and by reducing the carrying amount to reflect the lease payments made.

The Group remeasures the lease liability (and makes a corresponding adjustment to the related right-of-use assets) whenever:

- the lease term has changed or there is a change in the assessment of the exercise of a purchase option, in which case the lease liability is remeasured by discounting the revised lease payments using a revised discount rate;
- the lease payments change due to changes in an index or rate or a change in expected payment under a guaranteed residual value, in which cases the lease liability is remeasured by discounting the revised lease payments using the initial discount rate (unless the lease payments change is due to a change in a floating interest rate, in which case a revised discount rate is used); or
- a lease contract is modified and the lease modification is not accounted for as a separate lease, in which case the lease liability is remeasured by discounting the revised lease payments using a revised discount rate.

The right-of-use assets comprise the initial measurements of the corresponding lease liability, lease payments made at or before the commencement day and any initial direct costs. They are subsequently measured at cost less accumulated depreciation and impairment losses.

Whenever the Group incurs an obligation for costs to dismantle and remove a leased asset, restore the site on which it is located or restore the underlying assets to the conditions required by the terms and conditions of the lease, a provision is recognized and measured under PSAK 57. The costs are included in the related right-of-use asset, unless those costs are incurred to produce inventories.

Right-of-use assets are depreciated over the shorter period of lease term and useful life of the underlying assets. If a lease transfers ownership of the underlying assets or the cost of the right-of-use assets reflects that of the Group expects to exercise a purchase option, the related right-of-use asset is depreciated over the useful life of the underlying assets. The depreciation starts at the commencement date of the lease.

The right-of-use assets are presented as a separate line in the consolidated statement of financial position.

Grup menerapkan PSAK 48 untuk menentukan apakah aset hak-guna mengalami penurunan nilai dan mencatat kerugian penurunan nilai yang teridentifikasi sebagaimana dijelaskan dalam kebijakan aset penurunan nilai.

Sewa variabel yang tidak bergantung pada indeks atau suku bunga tidak diperhitungkan dalam pengukuran liabilitas sewa dan aset hak-guna. Pembayaran terkait diakui sebagai beban dalam periode di mana peristiwa atau kondisi yang memicu pembayaran tersebut terjadi dan dicatat dalam pos "Beban umum dan administrasi" dalam laporan laba rugi dan penghasilan komprehensif lain konsolidasian.

Sebagai cara praktis, PSAK 73 mengizinkan penyewa untuk memisahkan komponen nonsewa, dan mencatat masing-masing komponen sewa dan komponen nonsewa sebagai kesepakatan sewa tunggal. Grup tidak menggunakan cara praktis ini. Untuk kontrak yang memiliki komponen sewa dan satu atau lebih sewa tambahan atau komponen non sewa, Grup mengalokasikan imbalan dalam kontrak ke setiap komponen sewa dengan dasar harga jual relatif berdiri sendiri dari komponen sewa dan jumlah agregat masing-masing dari komponen non sewa.

Grup sebagai pesewa

Grup melakukan perjanjian sewa sebagai pesewa sehubungan dengan tangki, dermaga, bangunan dan pembangkit listrik.

Sewa di mana Grup sebagai pesewa diklasifikasikan sebagai sewa pembiayaan atau sewa operasi. Ketika persyaratan sewa secara substansial mengalihkan seluruh risiko dan manfaat yang terkait dengan kepemilikan ke penyewa, kontrak tersebut diklasifikasikan sebagai sewa pembiayaan. Seluruh sewa lainnya diklasifikasikan sebagai sewa operasi.

Penghasilan sewa dari sewa operasi diakui secara garis lurus selama masa sewa yang relevan. Biaya langsung awal yang terjadi dalam menegosiasikan dan mengatur sewa operasi ditambahkan ke jumlah tercatat aset sewa dan diakui secara garis lurus selama masa sewa.

Dalam sewa pembiayaan, jumlah terutang oleh penyewa diakui sebagai piutang sebesar jumlah yang sama dengan investasi sewa neto Grup. Pengakuan penghasilan sewa pembiayaan dialokasikan pada periode akuntansi yang mencerminkan suatu tingkat pengembalian periodik yang konstan atas investasi bersih pesewa.

Ketika suatu kontrak mencakup komponen sewa dan non-sewa, Grup menerapkan PSAK 72 untuk mengalokasikan imbalan berdasarkan kontrak bagi setiap komponen.

The Group applies PSAK 48 to determine whether a right-of-use asset is impaired and accounts for any identified impairment loss as described in the impairment of assets policy.

Variable rents that do not depend on an index or rate are not included in the measurements of the lease liability and the right-of-use asset. The related payments are recognized as an expense in the period in which the event or condition that triggers those payments occur and are included in the line "General and administrative expenses" in the consolidated statement of profit or loss and other comprehensive income.

As a practical expedient, PSAK 73 permits a lessee not to separate non-lease components, and instead account for any lease and associated non-lease components as a single arrangement. The Group has not used this practical expedient. For contracts that contain a lease component and one or more additional lease or non-lease components, the Group allocates the consideration in the contract to each lease component on the basis of the relative stand-alone price of the lease component and the aggregate stand-alone price of the non-lease components.

The Group as lessor

The Group enters into lease agreements as a lessor with respect to tank, jetty, building and power plant.

Leases for which the Group is a lessor are classified as finance or operating leases. Whenever the terms of the lease transfer substantially all the risks and rewards of ownership to the lessee, the contract is classified as a finance lease. All other leases are classified as operating leases.

Rental income from operating leases is recognized on a straight-line basis over the terms of the relevant lease. Initial direct costs incurred in negotiating and arranging an operating lease are added to the carrying amount of the leased assets and recognized on a straight-line basis over the lease term.

Amounts due from lessees under finance leases are recognized as receivables at the amount of the Group's net investment in the leases. Finance lease income is allocated to accounting periods so as to reflect a constant periodic rate of return on the Group's net investment outstanding in respect of the leases.

When a contract includes lease and non-lease components, the Group applies PSAK 72 to allocate the consideration under the contract to each component.

v. Penurunan Nilai Aset Non-keuangan kecuali Goodwill

Sesuai dengan PSAK 48, Penurunan Nilai Aset, pada akhir setiap periode pelaporan, Grup menelaah nilai tercatat aset non-keuangan untuk menentukan apakah terdapat indikasi bahwa aset tersebut telah mengalami penurunan nilai. Jika terdapat indikasi tersebut, jumlah terpulihkan dari aset diestimasi untuk menentukan tingkat kerugian penurunan nilai (jika ada). Bila tidak memungkinkan untuk mengestimasi jumlah terpulihkan atas suatu aset individual, Grup mengestimasi jumlah terpulihkan dari unit penghasil kas atas aset. Ketika dasar alokasi yang wajar dan konsisten dapat diidentifikasi, aset perusahaan juga dialokasikan ke masing-masing kelompok unit penghasil kas, atau sebaliknya mereka dialokasikan ke kelompok terkecil dari kelompok unit penghasil kas di mana dasar alokasi yang wajar dan konsisten dapat diidentifikasi.

Jumlah terpulihkan adalah nilai tertinggi antara nilai wajar dikurangi biaya pelepasan dan nilai pakai. Dalam menilai nilai pakainya, estimasi arus kas masa depan didiskontokan ke nilai kini menggunakan tingkat diskonto sebelum pajak yang menggambarkan penilaian pasar kini dari nilai waktu uang dan risiko spesifik atas aset dengan estimasi arus kas masa depan belum disesuaikan.

Jika jumlah terpulihkan dari aset non-keuangan (unit penghasil kas) lebih kecil dari nilai tercatatnya, nilai tercatat aset (unit penghasil kas) diturunkan menjadi sebesar jumlah terpulihkan dan rugi penurunan nilai segera diakui dalam laba rugi.

Ketika penurunan nilai selanjutnya dibalik, jumlah tercatat aset (atau unit penghasil kas) ditingkatkan ke estimasi yang direvisi dari jumlah terpulihkannya, namun kenaikan jumlah tercatat tidak boleh melebihi jumlah tercatat ketika kerugian penurunan nilai tidak diakui untuk aset (atau unit penghasil kas) pada tahun-tahun sebelumnya. Pembalikan rugi penurunan nilai diakui segera dalam laba rugi, kecuali aset yang bersangkutan dicatat pada jumlah revaluasian, dalam hal ini pembalikan kerugian penurunan nilai diperlakukan sebagai kenaikan nilai revaluasi.

Kebijakan akuntansi untuk penurunan nilai aset keuangan dijelaskan dalam Catatan 3h; penurunan nilai untuk goodwill dijelaskan dalam Catatan 3t.

w. Provisi

Sesuai dengan PSAK 57, Provisi, Liabilitas Kontinjensi dan Aset Kontinjensi, provisi diakui ketika Grup memiliki kewajiban kini (baik bersifat hukum maupun bersifat konstruktif) sebagai akibat peristiwa masa lalu, kemungkinan besar Grup diharuskan menyelesaikan kewajiban dan estimasi yang andal mengenai jumlah kewajiban tersebut dapat dibuat.

v. Impairment of Non-financial Assets Except Goodwill

In accordance with PSAK 48, Impairment of Assets, at the end of each reporting period, the Group reviews the carrying amount of non-financial assets to determine whether there is any indication that those assets have suffered an impairment loss. If any such indication exists, the recoverable amount of the asset is estimated in order to determine the extent of the impairment loss (if any). Where it is not possible to estimate the recoverable amount of an individual asset, the Group estimates the recoverable amount of the cash generating unit to which the asset belongs. When a reasonable and consistent basis of allocation can be identified, corporate assets are also allocated to individual cash-generating units, or otherwise they are allocated to the smallest group of cash-generating units for which a reasonable and consistent allocation basis can be identified.

Recoverable amount is the higher of fair value less cost to sell and value in use. In assessing value in use, the estimated future cash flows are discounted to their present value using a pre-tax discount rate that reflects current market assessments of the time value of money and the risks specific to the asset for which the estimates of future cash flows have not been adjusted.

If the recoverable amount of the non-financial asset (cash generating unit) is less than its carrying amount, the carrying amount of the asset (cash generating unit) is reduced to its recoverable amount and an impairment loss is recognized immediately against earnings.

When an impairment loss subsequently reverses, the carrying amount of the asset (or a cash-generating unit) is increased to the revised estimate of its recoverable amount, but so that the increased carrying amount does not exceed the carrying amount that would have been determined had no impairment loss been recognized for the asset (or cash-generating unit) in prior years. A reversal of an impairment loss is recognized immediately in profit or loss, unless the relevant asset is carried at a revalued amount, in which case the reversal of the impairment loss is treated as a revaluation increase.

Accounting policy for impairment of financial assets is discussed in Note 3h; while impairment for goodwill is discussed in Note 3t.

w. Provisions

In accordance with PSAK 57, Provisions, Contingent Liabilities and Contingent Assets, provisions are recognized when the Group has a present obligation (legal or constructive) as a result of a past event, it is probable that the Group will be required to settle the obligation, and a reliable estimate can be made of the amount of the obligation.

Jumlah yang diakui sebagai provisi adalah hasil estimasi terbaik pengeluaran yang diperlukan untuk menyelesaikan kewajiban kini pada akhir periode pelaporan, dengan mempertimbangkan risiko dan ketidakpastian yang meliputi kewajibannya. Apabila suatu provisi diukur menggunakan arus kas yang diperkirakan untuk menyelesaikan kewajiban kini, maka nilai tercatatnya adalah nilai kini dari arus kas.

Ketika beberapa atau seluruh manfaat ekonomi untuk penyelesaian provisi yang diharapkan dapat dipulihkan dari pihak ketiga, piutang diakui sebagai aset apabila terdapat kepastian bahwa penggantian akan diterima dan jumlah piutang dapat diukur secara andal.

x. Biaya Pinjaman

Sesuai dengan PSAK 26, Biaya Pinjaman, biaya pinjaman yang dapat diatribusikan secara langsung dengan perolehan, konstruksi atau pembuatan aset kualifikasian, merupakan aset yang membutuhkan waktu yang cukup lama agar siap untuk digunakan atau dijual, ditambahkan pada biaya perolehan aset tersebut, sampai dengan saat aset secara substansial siap untuk digunakan atau dijual.

Ketika pinjaman dengan suku bunga variabel digunakan untuk membiayai aset kualifikasian dan dilindungi nilai dengan lindung nilai arus kas yang efektif dari risiko suku bunga, bagian efektif dari derivatif tersebut diakui dalam penghasilan komprehensif lain dan direklasifikasi ke laba rugi ketika aset kualifikasian berdampak pada laba rugi. Ketika suku bunga pinjaman tetap digunakan untuk membiayai aset kualifikasian dan nilai wajarnya dilindungi nilai secara efektif dari risiko suku bunga, biaya pinjaman yang dikapitalisasi mencerminkan tingkat bunga yang dilindungi nilai.

Penghasilan investasi diperoleh atas investasi sementara dari pinjaman yang secara spesifik belum digunakan untuk pengeluaran aset kualifikasian dikurangi dari biaya pinjaman yang dikapitalisasi.

Semua biaya pinjaman lainnya diakui dalam laba rugi pada periode terjadinya.

y. Pengakuan Pendapatan dan Beban

Sebelum 1 Januari 2020

Sesuai dengan PSAK 23, Pendapatan, pendapatan diukur dengan nilai wajar imbalan yang diterima atau dapat diterima. Pendapatan dikurangi dengan estimasi retur pelanggan, rabat dan cadangan lain yang serupa.

The amount recognized as a provision is the best estimate of the consideration required to settle the present obligation at the end of the reporting period, taking into account the risks and uncertainties surrounding the obligation. Where a provision is measured using the cash flows estimated to settle the present obligation, its carrying amount is the present value of those cash flows.

When some or all of the economic benefits required to settle a provision are expected to be recovered from a third party, a receivable is recognized as an asset if it is virtually certain that reimbursement will be received and the amount of the receivable can be measured reliably.

x. Borrowing Costs

In accordance with PSAK 26, Borrowing Costs, borrowing costs directly attributable to the acquisition, construction or production of qualifying assets, which are assets that necessarily take a substantial period of time to get ready for their intended use or sale, are added to the cost of those assets, until such time as the assets are substantially ready for their intended use or sale.

To the extent that variable rate borrowings are used to finance a qualifying asset and are hedged in an effective cash flow hedge of interest rate risk, the effective portion of the derivative is recognized in other comprehensive income and reclassified to profit or loss when the qualifying asset impacts profit or loss. To the extent that fixed rate borrowings are used to finance a qualifying asset and are hedged in an effective fair value hedge of interest rate risk, the capitalized borrowing costs reflect the hedged interest rate.

Investment income earned on the temporary investment of specific borrowings pending their expenditure on qualifying assets is deducted from the borrowing costs eligible for capitalization.

All other borrowing costs are recognized in profit or loss in the period in which they are incurred.

y. Revenue and Expense Recognition

Before January 1, 2020

In accordance with PSAK 23, Revenue, revenue was measured at the fair value of the consideration received or receivable. Revenue was reduced for estimated customer returns, rebates and other similar allowances.

Penjualan barang

Pendapatan dari penjualan barang diakui bila seluruh kondisi berikut dipenuhi:

- Grup telah memindahkan risiko secara signifikan dan manfaat kepemilikan barang kepada pembeli;
- Grup tidak lagi melanjutkan pengelolaan yang biasanya terkait dengan kepemilikan atas barang ataupun melakukan pengendalian efektif atas barang yang dijual;
- Jumlah pendapatan tersebut dapat diukur dengan andal ;
- Kemungkinan besar manfaat ekonomi yang terkait dengan transaksi akan mengalir kepada Grup tersebut ; dan
- Biaya yang terjadi atau akan terjadi sehubungan transaksi penjualan tersebut dapat diukur dengan andal.

Pendapatan listrik

Pendapatan listrik dicatat untuk jumlah output listrik yang dikirim atau mampu dikirim ke pembeli. Kuantitas yang dikirim ditentukan melalui meter pengukuran listrik pada titik pengiriman. Grup telah menetapkan bahwa ESC dan JOC harus dicatat sebagai sewa operasi.

Pendapatan uap

Pendapatan dari penyediaan energi panas bumi ditentukan melalui meter pengukuran listrik pada titik *interface* dengan PLN atau SEGSP (titik pengiriman). Penjualan energi panas bumi dicatat berdasarkan harga yang ditentukan oleh formula tertentu sesuai dengan ESC.

Setelah 1 Januari 2020

Penjualan barang

Sesuai dengan PSAK 72, Pendapatan dari Kontrak dengan Pelanggan, pendapatan Grup dihasilkan dari penjualan barang jadi, sebagian besar terdiri dari satu elemen pengiriman dan pendapatan diakui pada satu titik waktu tertentu pada saat pengendalian barang telah dialihkan kepada pelanggan. Pendapatan dari penjualan barang diukur berdasarkan imbalan yang menjadi haknya dalam kontrak dengan pelanggan dan tidak termasuk jumlah yang ditagih atas nama pihak ketiga. Grup mengakui pendapatan ketika mengalihkan pengendalian barang atau jasa kepada pelanggan, yaitu pada saat pengiriman barang.

Sale of goods

Revenue from sale of goods was recognized when all of the following conditions were satisfied:

- The Group had transferred to the buyer the significant risks and rewards of ownership of the goods;
- The Group retained neither continuing managerial involvement to the degree usually associated with ownership nor effective control over the goods sold;
- The amount of revenue could be measured reliably;
- It was probable that the economic benefits associated with the transaction would flow to the Group; and
- The cost incurred or to be incurred in respect of the transaction could be measured reliably.

Electricity revenue

Electricity revenue was recorded for the quantity of electricity output delivered or capable of being delivered to the buyers. Quantities delivered were determined through electrical measurement meters at the delivery point. The Group had determined that the ESC and JOC should be accounted for as an operating lease.

Steam revenue

Revenue from geothermal energy supply was measured by electricity meters in interface point with PLN or SEGSP (delivery point). Geothermal energy sales was recorded based on determined price by certain formula in accordance with ESC.

From January 1, 2020

Sale of goods

In accordance with PSAK 72, Revenue from Contracts with Customers, the Group's revenue from the sale of finished products, predominantly contain a single delivery element and revenue is recognized at a single point in time when control has been transferred to the customer. Revenue from sale of goods are measured based on the consideration to which the Group expects to be entitled in a contract with a customer and excludes amounts collected on behalf of third parties. The Group recognizes revenue when it transfers control of a product or service to a customer, upon goods delivery.

Pendapatan listrik dan uap

Pendapatan listrik dan uap diakui ketika listrik dan uap dikirimkan. Pendapatan listrik dan uap merupakan suatu kewajiban pelaksanaan yang merupakan sebuah janji untuk mengirimkan kepada pelanggan sejumlah barang yang berbeda yang secara substantial sama dan memiliki pola pengiriman kepada pelanggan yang sama.

Kemajuan terhadap penyelesaian dari suatu kewajiban pelaksanaan diukur menggunakan metode hasil berdasarkan unit yang diproduksi dan dikirimkan dalam bulan produksi. Kuantitas yang dikirimkan ditentukan melalui alat pengukuran listrik pada titik pengiriman.

Pendapatan sewa tangki dan dermaga, pendapatan jasa, pendapatan sewa pembiayaan, pendapatan sewa operasi, pendapatan carbon credit, penghasilan dividen dan bunga

Tidak ada perubahan atas kebijakan akuntansi untuk pendapatan sewa tangki dan dermaga, pendapatan jasa, pendapatan sewa pembiayaan, pendapatan sewa operasi, pendapatan carbon credit, penghasilan dividen dan bunga untuk periode setelah 1 Januari 2020.

Pendapatan sewa tangki dan dermaga

Kebijakan akuntansi untuk pendapatan sewa tangki dan dermaga diungkapkan dalam Catatan 3u.

Pendapatan jasa

Pendapatan dari kontrak atas penyediaan jasa diakui dengan acuan pada tingkat penyelesaian berdasarkan kontrak.

Pendapatan sewa pembiayaan

Pendapatan diakui untuk semua jasa yang diberikan oleh Grup berdasarkan pengaturan membangun, memiliki, mengoperasikan dan mentransfer, yang mencakup pendapatan untuk pembangunan pembangkit listrik (melalui pengakuan piutang sewa pembiayaan).

Grup mengalokasikan pembayaran yang diterima untuk setiap kWh listrik yang ditransfer ke PLN: pelunasan pokok dan bunga piutang sewa pembiayaan; dan pendapatan listrik, operasi dan pemeliharaan pembangkit tenaga listrik yang disajikan sebagai pendapatan listrik dalam laporan laba rugi. Grup menggunakan metode nilai sisa untuk mengalokasikan total pembayaran yang diterima dari PLN antara pendapatan untuk aktivitas pembiayaan, operasi dan pemeliharaan. Penghasilan pembiayaan diakui berdasarkan pola yang mencerminkan tingkat pengembalian periodik yang konstan atas saldo piutang sewa pembiayaan Grup.

Electricity and steam revenue

Electricity and steam revenue is recognized as the electricity and steam are delivered. The electricity and steam revenue represents a single performance obligation that represents a promise to transfer to the customer a series of distinct goods that are substantially the same and that have the same pattern of transfer to the customer.

Progress towards satisfaction of the single performance obligation is measured using an output method based on units produced and delivered within the production month. Quantities delivered are determined through electrical measurement meters at the delivery point.

Tank and jetty lease revenue, rendering of service, finance lease income, operating rental revenue, carbon credit revenue, dividend income and interest income

There are no changes in accounting policies for Tank and jetty lease revenue, rendering of service, finance lease income, operating rental revenue, carbon credit revenue, dividend income and interest income after January 1, 2020.

Tank and jetty lease revenue

Accounting policies for tank and jetty lease revenue are disclosed in Note 3u.

Rendering of services

Revenue from contract to provide services is recognized by reference to the percentage of completion of the contract.

Finance lease income

Revenues are recognised for all the services provided by the Group under the build, own, operate and transfer arrangement for, which include revenues for the construction of the power plants (through the recognition of a finance lease receivable).

The Group allocates the consideration that it receives for each kWh of electricity delivered to PLN into: repayments of principal and interest of the finance lease receivable; and revenues for the production of electricity, operation and maintenance of the power plants presented as electricity revenue in profit or loss. The Group uses the residual value method to allocate the total consideration received from PLN between revenues for the financing, operating and maintenance activities. Finance income is recognised based on a pattern reflecting a constant periodic rate of return on the Group's outstanding finance lease receivable balance.

Pendapatan sewa operasi

Pendapatan listrik dan pendapatan sewa operasi dialokasikan berdasarkan nilai wajar relatif masing-masing komponen pendapatan. Pendapatan listrik merupakan bagian dari pendapatan yang memulihkan operasi dan pemeliharaan pembangkit listrik. Pendapatan sewa merupakan bagian dari pendapatan yang memulihkan investasi pada pembangkit listrik.

Pendapatan carbon credit

Pendapatan *carbon credit* diakui pada saat penjualan unit tertentu dari *Certified Emission Reduction (CER)* dan *Voluntary Emission Reduction (VER)* ke pasar.

Pendapatan dividen

Pendapatan dividen dari investasi diakui ketika hak pemegang saham untuk menerima pembayaran ditetapkan.

Penghasilan bunga

Pendapatan bunga dari aset keuangan diakui jika kemungkinan besar manfaat ekonomik akan mengalir ke Grup dan jumlah pendapatan dapat diukur secara andal. Penghasilan bunga diakui pada basis waktu, dengan acuan pada pokok pinjaman dan suku bunga efektif yang berlaku, yang merupakan suku bunga yang secara tepat mendiskontokan estimasi penerimaan kas masa depan selama perkiraan umur aset keuangan untuk memperoleh nilai tercatat aset bersih pada awal pengakuan.

Beban

Beban diakui pada saat terjadinya.

z. Imbalan Kerja

Penerapan Imbalan Kerja dalam Grup telah sesuai dengan PSAK 24 mengenai *Imbalan Kerja*.

Program pensiun iuran pasti

CAP dan SMI menyelenggarakan program pensiun iuran pasti untuk seluruh karyawan tetapnya. Iuran yang ditanggung CAP diakui sebagai beban pada laba rugi.

Program imbalan pasti

Grup membukukan imbalan kerja imbalan pasti untuk karyawan sesuai dengan Undang Undang Ketenagakerjaan No. 13/2003. Grup menghitung selisih antara imbalan yang diterima karyawan berdasarkan undang-undang yang berlaku dengan manfaat yang diterima dari program asuransi untuk pensiun normal.

Operating rental revenue

Electricity revenue and operating rental revenue are allocated based on the relative fair values of each revenue component. Electricity revenue represents the portion of revenue that recovers the operation and maintenance of the power plant. Lease revenue represents the portion of revenue that recovers the investment in the power plant.

Carbon credit revenue

Carbon credit revenue is recognized upon sale of certain unit of Certified Emission Reduction (CER) and Voluntary Emission Reduction (VER) to the market.

Dividend revenue

Dividend revenue from investments is recognized when the shareholders rights to receive payment has been established.

Interest income

Interest income from a financial asset is recognized when is probable that the economic benefits will flow to the Group and the amount of income can be measured reliably. Interest income is accrued on a time basis, by reference to the principal outstanding and at the effective interest rate applicable, which is the rate that exactly discounts estimated future cash receipts through the expected life of the financial asset to that asset's net carrying amount on initial recognition.

Expenses

Expenses are recognized when incurred.

z. Employee Benefit

Implementation of Post-Employment Benefits in the Group is in accordance with PSAK 24, *Employee Benefits*.

Defined contribution pension plan

CAP and SMI established a defined contributory plan covering all of its permanent employees. Contributions funded by CAP were charged to profit or loss.

Defined benefit plan

In addition, the Group provides employment benefits as required under Labor Law No. 13/2003 (the "Labor Law"). For normal pension scheme, the Group calculates and recognizes the higher of the benefits under the Labor Law and those under such insurance plan.

Aset program adalah aset yang dimiliki oleh dana pensiun karyawan jangka panjang atau polis asuransi yang memenuhi syarat. Aset program tidak tersedia bagi kreditor Grup dan juga tidak dapat dibayarkan langsung ke Grup. Nilai wajar aset program didasarkan pada informasi harga pasar.

SEGHPL membuat pendanaan untuk imbalan ini yang dikelola oleh sebuah perusahaan asuransi. Pendanaan tersebut memenuhi syarat sebagai aset program.

CAP membuat pendanaan untuk imbalan ini yang dikelola oleh sebuah perusahaan asuransi. Pendanaan tersebut tidak memenuhi syarat sebagai aset program dan diperlakukan sebagai hak penggantian.

Biaya penyediaan imbalan ditentukan dengan menggunakan metode *projected unit credit* dengan penilaian aktuarial yang dilakukan pada setiap akhir periode pelaporan tahunan. Pengukuran kembali, terdiri dari keuntungan dan kerugian aktuarial, perubahan dampak batas atas aset (jika ada) dan dari imbal hasil atas aset program (tidak termasuk bunga), yang tercermin langsung dalam laporan posisi keuangan konsolidasian yang dibebankan atau dikreditkan ke penghasilan komprehensif lain periode terjadinya. Pengukuran kembali diakui dalam penghasilan komprehensif lain tercermin sebagai pos terpisah pada penghasilan komprehensif lain di ekuitas dan tidak akan direklasifikasi ke laba rugi. Biaya jasa lalu diakui dalam laba rugi pada periode amendemen program. Bunga neto dihitung dengan mengalikan tingkat diskonto pada awal periode imbalan pasti dengan liabilitas atau aset imbalan pasti neto. Biaya imbalan pasti dibagi menjadi tiga kategori :

- Biaya jasa (termasuk biaya jasa kini, biaya jasa lalu serta keuntungan dan kerugian kurtailmen dan penyelesaian).
- Beban atau pendapatan bunga neto.
- Pengukuran kembali.

Grup menyajikan dua komponen pertama dari biaya imbalan pasti di laba rugi. Keuntungan dan kerugian kurtailmen dicatat sebagai biaya jasa lalu.

Kewajiban imbalan pensiun yang diakui pada laporan posisi keuangan konsolidasian merupakan defisit atau surplus aktual dalam program imbalan pasti Grup. Surplus yang dihasilkan dari perhitungan ini terbatas pada nilai kini manfaat ekonomik yang tersedia dalam bentuk pengembalian dana program dan pengurangan iuran masa depan atas program.

Plan assets are assets are held by a long-term employee benefit fund or qualifying insurance policies. Plan assets are not available to the creditors of the Group, nor can the paid directly to the Group. Fair value of plan assets is based on market price information.

SEGHPL made funding of this benefit through an investment fund being managed by an insurance company. Such funding qualify as a plan asset.

CAP made funding of this benefit through an investment fund being managed by an insurance company. Such funding does not qualify as a plan asset however accounted for as a reimbursement right.

The cost of providing benefits is determined using the projected unit credit method, with actuarial valuations being carried out at the end of each annual reporting period. Remeasurement, comprising actuarial gains and losses, the effect of the changes to the asset ceiling (if applicable) and the return on plan assets (excluding interest), is reflected immediately in the consolidated statement of financial position with a charge or credit recognized in other comprehensive income in the period in which they occur. Remeasurement recognized in other comprehensive income is reflected as a separate item under other comprehensive income in equity and will not be reclassified to profit or loss. Past service cost is recognized in profit or loss in the period of a plan amendment. Net interest is calculated by applying the discount rate at the beginning of the period to the net defined benefit liability or asset. Defined benefit costs are in to three categories:

- Service cost (including current service cost, past service cost, as well as gains and losses on curtailments and settlements).
- Net interest expense or income.
- Remeasurement.

The Group presents the first two components of defined benefit costs in profit or loss. Curtailment gains and losses are accounted for as past service costs.

The retirement benefit obligation recognized in the consolidated statement of financial position represents the actual deficit or surplus in the Group's defined benefit plans. Any surplus resulting from this calculation is limited to the present value of any economic benefits available in the form of refunds from the plans or reductions in future contributions to the plans.

Grup mengakui haknya dalam penggantian berdasarkan polis asuransi sebagai aset terpisah, yang diukur sebesar nilai wajarnya. Dalam laporan laba rugi dan penghasilan komprehensif lain konsolidasian, beban terkait dengan program imbalan pasti dapat disajikan secara neto setelah dikurangkan dengan jumlah yang diakui dalam penggantian.

Imbalan kerja jangka panjang lain

Liabilitas yang diakui sehubungan dengan imbalan kerja jangka panjang lain diukur pada nilai kini estimasi arus kas keluar masa depan yang diharapkan akan dilakukan oleh Grup sehubungan dengan jasa yang diberikan oleh karyawan hingga tanggal pelaporan.

aa. Pajak Penghasilan

Sesuai dengan PSAK 46, Pajak Penghasilan, beban pajak penghasilan merupakan jumlah pajak kini terutang dan pajak tangguhan.

Pajak kini terutang berdasarkan laba kena pajak untuk suatu tahun. Laba kena pajak berbeda dari laba sebelum pajak seperti yang dilaporkan di laba rugi karena tidak memperhitungkan penghasilan atau beban yang dikenakan pajak atau dikurangkan pada tahun berbeda dan tidak memperhitungkan pos-pos yang tidak pernah dikenakan pajak atau tidak dapat dikurangkan. Liabilitas Grup untuk pajak kini dihitung berdasarkan tarif pajak yang telah berlaku pada akhir periode pelaporan.

Provisi diakui untuk penentuan pajak yang tidak pasti, tetapi kemungkinan besar akan mengakibatkan arus keluar dana kepada otoritas pajak. Provisi diukur sebesar estimasi terbaik atas jumlah ekspektasian yang terhutang. Penilaian berdasarkan pada pertimbangan profesional pajak dalam Grup yang didukung dengan pengalaman lalu atas aktivitas tersebut dan dalam kasus tertentu berdasarkan saran pakar pajak independen.

Pajak tangguhan diakui atas perbedaan temporer antara jumlah tercatat aset dan liabilitas dalam laporan keuangan konsolidasian dengan dasar pengenaan pajak yang digunakan dalam perhitungan laba kena pajak. Liabilitas pajak tangguhan umumnya diakui untuk seluruh perbedaan temporer kena pajak. Aset pajak tangguhan umumnya diakui untuk seluruh perbedaan temporer yang dapat dikurangkan sepanjang kemungkinan besar bahwa laba kena pajak akan tersedia sehingga perbedaan temporer dapat dimanfaatkan. Aset dan liabilitas pajak tangguhan tidak diakui jika perbedaan temporer timbul dari pengakuan awal (selain dari kombinasi bisnis) dari aset dan liabilitas suatu transaksi yang tidak mempengaruhi laba kena pajak atau laba akuntansi. Selain itu, liabilitas pajak tangguhan tidak diakui jika perbedaan temporer timbul dari pengakuan awal goodwill.

The Group recognizes its right to reimbursement under the insurance policy as a separate assets, which is measured at fair value. In the consolidated statements of profit or loss and other comprehensive income, the expense relating to a defined benefit plan is presented net of the amount recognized for a reimbursement.

Other long-term employee benefits

Liabilities recognized in respect of other long-term employee benefits are measured at the present value of the estimated future cash outflows expected to be made by the Group in respect of services provided by employees up to the reporting date.

aa. Income Tax

In accordance with PSAK 46, Income Tax, income tax expense represents the sum of the tax currently payable and deferred tax.

The tax currently payable is based on taxable profit for the year. Taxable profit differs from net profit as reported in profit or loss because it excludes items of income or expense that are taxable or deductible in other years and it further excludes items that are never taxable or deductible. The Group's liability for current tax is calculated using tax rates that have been enacted or substantively enacted by the end of the reporting period.

A provision is recognized for those matters for which the tax determination is uncertain but it is considered probable that there will be a future outflow of funds to a tax authority. The provisions are measured at the best estimate of the amount expected to become payable. The assessment is based on the judgement of tax professionals within the Group supported by previous experience in respect of such activities and in certain cases based on specialist independent tax advice.

Deferred tax is recognized on temporary differences between the carrying amounts of assets and liabilities in the consolidated financial statements and the corresponding tax bases used in the computation of taxable profit. Deferred tax liabilities are generally recognized for all taxable temporary differences. Deferred tax assets are generally recognized for all deductible temporary differences to the extent that is probable that taxable profits will be available against which those deductible temporary differences can be utilized. Such deferred tax assets and liabilities are not recognized if the temporary differences arises from the initial recognition (other than in a business combination) of assets and liabilities in a transaction that affects neither the taxable profit nor the accounting profit. In addition, deferred tax liabilities are not recognized if the temporary differences arises from the initial recognition of goodwill.

Aset dan liabilitas pajak tangguhan diukur dengan menggunakan tarif pajak yang diharapkan berlaku dalam periode ketika liabilitas diselesaikan atau aset dipulihkan berdasarkan tarif pajak (dan peraturan pajak) yang telah berlaku atau secara substantif telah berlaku pada akhir periode pelaporan.

Pengukuran aset dan liabilitas pajak tangguhan mencerminkan konsekuensi pajak yang sesuai dengan cara Grup memperkirakan, pada akhir periode pelaporan, untuk memulihkan atau menyelesaikan jumlah tercatat aset dan liabilitasnya.

Jumlah tercatat aset pajak tangguhan ditelaah ulang pada akhir periode pelaporan dan dikurangi jumlah tercatatnya jika kemungkinan besar laba kena pajak tidak lagi tersedia dalam jumlah yang memadai untuk mengkompensasikan sebagian atau seluruh aset pajak tangguhan tersebut.

Pajak kini dan pajak tangguhan diakui sebagai beban atau penghasilan dalam laba rugi periode berjalan, kecuali untuk pajak penghasilan yang timbul dari transaksi atau peristiwa yang diakui di luar laba rugi (baik dalam penghasilan komprehensif lain maupun secara langsung di ekuitas), dalam hal tersebut pajak juga diakui di luar laba rugi atau yang timbul dari akuntansi awal kombinasi bisnis. Dalam hal kombinasi bisnis, pengaruh pajak termasuk dalam akuntansi kombinasi bisnis.

Aset dan liabilitas pajak tangguhan saling hapus ketika entitas memiliki hak yang dapat dipaksakan secara hukum untuk melakukan saling hapus aset pajak kini terhadap liabilitas pajak kini dan ketika aset pajak tangguhan dan liabilitas pajak tangguhan terkait dengan pajak penghasilan yang dikenakan oleh otoritas perpajakan yang sama atas entitas kena pajak yang sama atau entitas kena pajak yang berbeda yang memiliki intensi untuk memulihkan aset dan liabilitas pajak kini dengan dasar neto, atau merealisasikan aset dan menyelesaikan liabilitas secara bersamaan, pada setiap periode masa depan dimana jumlah signifikan atas aset atau liabilitas pajak tangguhan diharapkan untuk diselesaikan atau dipulihkan.

bb. Laba per Saham

Sesuai dengan PSAK 56, Laba per Saham, laba per saham dasar dihitung dengan membagi laba bersih yang diatribusikan kepada pemilik entitas induk dengan jumlah rata-rata tertimbang saham yang beredar pada tahun yang bersangkutan.

Deferred tax assets and liabilities are measured at the tax rates that are expected to apply in the period in which the liability is settled or the asset realized, based on the tax rates (and tax laws) that have been enacted, or substantively enacted, by the end of the reporting period.

The measurement of deferred tax assets and liabilities reflects the tax consequences that would follow from the manner in which the Group expects, at the end of the reporting period, to recover or settle the carrying amount of their assets and liabilities.

The carrying amount of deferred tax asset is reviewed at the end of each reporting period and reduced to the extent that it is no longer probable that sufficient taxable profits will be available to allow all or part of the asset to be recovered.

Current and deferred tax are recognized as an expense or income in profit or loss, except when they relate to items that are recognized outside of profit or loss (whether in other comprehensive income or directly in equity), in which case the tax is also recognized outside of profit or loss, or where they arise from the initial accounting for a business combination. In the case of a business combination, the tax effect is included in the accounting for the business combination.

Deferred tax assets and liabilities are offset when there is legally enforceable right to set off current tax assets against current tax liabilities and when they relate to income tax levied by the same taxation authority on either the same taxable entity or different taxable entities when there is an intention to settle its current tax assets and current tax liabilities on a net basis, or to realize the assets and settle the liabilities simultaneously, in each future period in which significant amounts of deferred tax liabilities or assets are expected to be settled or recovered.

bb. Earnings per Share

In accordance with PSAK 56, Earnings per Share, basic earnings per share is computed by dividing net income attributable to the owners of the Company by the weighted average number of shares outstanding during the year.

Laba per saham dilusian dihitung dengan membagi laba bersih yang diatribusikan kepada pemilik entitas induk dengan jumlah rata-rata tertimbang saham biasa yang telah disesuaikan dengan dampak dari semua efek berpotensi saham biasa yang dilutif.

cc. Instrumen Derivatif

Sesuai dengan PSAK 55, Instrumen Keuangan: Pengakuan dan Pengukuran (Sebelum 1 Januari 2020) dan PSAK 71, Instrumen Keuangan (Efektif 1 Januari 2020), Grup melakukan berbagai kontrak instrumen keuangan derivatif untuk mengelola eksposur atas risiko suku bunga dan risiko perubahan nilai tukar mata uang asing termasuk kontrak valuta berjangka, *swap* suku bunga dan *swap cross currency*.

Derivatif awalnya diakui pada nilai wajar pada tanggal kontrak dilakukan dan selanjutnya diukur kembali pada nilai wajarnya pada setiap akhir periode pelaporan. Dampak keuntungan atau kerugian diakui segera di laba rugi kecuali jika derivatif ditetapkan dan efektif sebagai instrumen lindung nilai di mana saat pengakuan di laba rugi bergantung pada sifat dari hubungan lindung nilai.

Derivatif dengan nilai wajar positif diakui sebagai aset keuangan sedangkan derivatif dengan nilai wajar negatif diakui sebagai liabilitas keuangan. Derivatif tidak saling hapus dalam laporan keuangan kecuali Grup memiliki hak yang memiliki kekuatan hukum dan intensi untuk saling hapus.

Suatu derivatif disajikan sebagai aset tidak lancar atau liabilitas jangka panjang jika sisa jatuh tempo dari instrumen lebih dari 12 bulan dan tidak diharapkan akan direalisasi atau diselesaikan dalam jangka waktu 12 bulan. Derivatif lainnya disajikan sebagai aset lancar atau liabilitas jangka pendek.

Derivatif yang melekat

Sebelum 1 Januari 2020

Derivatif yang melekat pada instrumen keuangan lainnya atau kontrak utama (*host contract*) lainnya diperlakukan sebagai derivatif tersendiri ketika memenuhi definisi derivatif, risiko dan karakteristiknya tidak terikat pada kontrak utama dan kontrak utama tersebut tidak diukur pada nilai wajar dengan perubahan nilai wajar yang diakui dalam laba rugi.

Setelah 1 Januari 2020

Derivatif yang melekat pada kontrak hibrida dengan aset keuangan utama dalam ruang lingkup PSAK 71 tidak dipisahkan. Seluruh kontrak hibrida diklasifikasikan dan selanjutnya diukur sebagai biaya perolehan diamortisasi atau nilai wajar yang sesuai.

Diluted earnings per share is computed by dividing net income attributable to the owners of the Company by the weighted average number of shares outstanding as adjusted for the effects of all dilutive potential ordinary shares.

cc. Derivative Financial Instruments

In accordance with PSAK 55, Financial Instruments: Recognition and Measurement (Before January 1, 2020) and PSAK 71, Financial Instruments (Effective January 1, 2020), the Group enters into a variety of derivative financial instruments to manage its exposure to interest rate and foreign exchange rate risks, including foreign exchange forward contracts, interest rate swaps and cross currency swaps.

Derivatives are initially recognized at fair value at the date the derivative contracts are entered into and are subsequently remeasured to their fair value at the end of each reporting period. The resulting gain or loss is recognized in profit or loss immediately unless the derivative is designated and effective as hedging instrument in which event the timing of the recognition in profit or loss depends on the nature of the hedge relationship.

A derivative with a positive fair value is recognized as a financial asset whereas a derivative with a negative fair value is recognized as a financial liability. Derivatives are not offset in the financial statements unless the Group has both a legally enforceable right and intention to offset.

A derivative is presented as non-current asset or non-current liability if the remaining maturity of the instrument is more than 12 months and is not expected to be realized or settled within 12 months. Other derivatives are presented as current assets or current liabilities.

Embedded derivatives

Before January 1, 2020

Derivatives embedded in other financial instruments or other host contracts were treated as separate derivatives when they met the definition of a derivative, their risks and characteristics were not closely related to those of the host contracts and the host contracts were not measured at fair value with changes in fair value recognized in earnings.

From January 1, 2020

Derivatives embedded in hybrid contracts with a financial asset host within the scope of PSAK 71 are not separated. The entire hybrid contract is classified and subsequently measured as either amortized cost or fair value as appropriate.

Derivatif yang melekat pada kontrak hibrida dengan kontrak utama yang bukan merupakan aset keuangan dalam ruang lingkup PSAK 71 (misalnya liabilitas keuangan) diperlakukan sebagai derivatif terpisah jika definisi derivatif tersebut terpenuhi, risiko dan karakteristiknya tidak terkait erat dengan kontrak utama dan kontrak utama tidak diukur dengan FVTPL.

Jika kontrak hibrida tersebut merupakan liabilitas keuangan yang memiliki kuotasi harga, Grup tidak memisahkan derivatif yang melekat, tapi secara umum menetapkan seluruh kontrak hibrida sebagai FVTPL.

Derivatif yang melekat disajikan sebagai aset tidak lancar atau liabilitas tidak lancar jika sisa jatuh tempo instrumen hibrida yang terkait dengan derivatif melekat lebih dari 12 bulan dan tidak diharapkan untuk direalisasikan atau diselesaikan dalam 12 bulan.

Suatu derivatif disajikan sebagai aset tidak lancar atau liabilitas jangka panjang jika sisa jatuh tempo dari instrumen lebih dari 12 bulan dan tidak diharapkan akan direalisasi atau diselesaikan dalam jangka waktu 12 bulan. Derivatif lainnya disajikan sebagai aset lancar atau liabilitas jangka pendek.

dd. Akuntansi Lindung Nilai

Sesuai dengan PSAK 55, Instrumen Keuangan: Pengakuan dan Pengukuran (Sebelum 1 Januari 2020) dan PSAK 71, Instrumen Keuangan (Efektif 1 Januari 2020), Grup menggunakan instrumen keuangan derivatif – *cross currency swap* dan *interest rate swap* untuk mengelola eksposur atas risiko suku bunga dan fluktuasi nilai tukar.

Sebelum 1 Januari 2020

Pada saat dimulainya hubungan lindung nilai, Grup mendokumentasi hubungan antara instrumen lindung nilai dan *item* yang dilindung nilai, bersama dengan tujuan manajemen risiko dan strategi pelaksanaan lindung nilai. Selanjutnya, pada saat dimulainya lindung nilai dan secara berkelanjutan, Grup mendokumentasikan apakah instrumen lindung nilai sangat efektif dalam rangka saling hapus perubahan dalam nilai wajar atau perubahan arus kas dari *item* yang dilindung nilai yang dapat diatribusikan pada risiko lindung nilai.

Lindung Nilai atas Arus Kas

Bagian efektif dari perubahan nilai wajar derivatif yang ditujukan dan memenuhi kualifikasi sebagai lindung nilai arus kas diakui sebagai penghasilan komprehensif lain dan terakumulasi pada cadangan lindung nilai arus kas. Keuntungan atau kerugian yang terkait dengan bagian yang tidak efektif langsung diakui dalam laba rugi, dan termasuk dalam "keuntungan dan kerugian lainnya – bersih".

Derivatives embedded in hybrid contracts with hosts that are not financial assets within the scope of PSAK 71 (e.g. financial liabilities) are treated as separate derivatives when they meet the definition of a derivative, their risks and characteristics are not closely related to those of the host contracts and the host contracts are not measured at FVTPL.

If the hybrid contract is a quoted financial liability, instead of separating the embedded derivative, the Group generally designates the whole hybrid contract at FVTPL.

An embedded derivative is presented as a non-current asset or non-current liability if the remaining maturity of the hybrid instrument to which the embedded derivative relates is more than 12 months and is not expected to be realised or settled within 12 months.

A derivative is presented as non-current asset or non-current liability if the remaining maturity of the instrument is more than 12 months and is not expected to be realized or settled within 12 months. Other derivatives are presented as current assets or current liabilities.

dd. Hedge Accounting

In accordance with PSAK 55, Financial Instruments: Recognition and Measurement (Before January 1, 2020) and PSAK 71, Financial Instruments (Effective January 1, 2020), the Group enters into derivative financial instruments – *cross currency swap* and *interest rate swap* to manage its exposure to interest rate and foreign exchange fluctuations.

Before January 1, 2020

At the inception of the hedge relationship, the Group documented the relationship between the hedging instrument and the hedged item, along with its risk management objectives and its strategy for undertaking various hedge transactions. Furthermore, at the inception of the hedge and on an ongoing basis, the Group documented whether the hedging instrument was highly effective in offsetting changes in fair values or cash flows of the hedged item attributable to the hedged risk.

Cash Flow Hedges

The effective portion of changes in the fair value of derivatives that were designated and qualified as cash flow hedges was recognized in other comprehensive income and accumulated under the heading of cash flow hedging reserve. The gain or loss relating to the ineffective portion was recognized immediately in profit or loss, and is included in the "other gains and losses – net" line item.

Jumlah yang sebelumnya diakui sebagai penghasilan komprehensif lain dan terakumulasi dalam ekuitas direklasifikasi ke laba rugi pada periode ketika item yang dilindungi nilai diakui dalam laba rugi, di pos yang sama dari laporan laba rugi dan penghasilan komprehensif lain konsolidasian dengan item yang dilindungi nilai. Namun, ketika suatu lindung nilai atas prakiraan transaksi yang kemudian menimbulkan pengakuan aset non-keuangan atau liabilitas non-keuangan, keuntungan dan kerugian yang sebelumnya diakui sebagai penghasilan komprehensif lain dan terakumulasi di ekuitas dipindahkan dari ekuitas dan termasuk dalam pengukuran awal biaya dari aset non-keuangan atau liabilitas non-keuangan.

Akuntansi lindung nilai dihentikan pada saat Grup membatalkan hubungan lindung nilai, ketika instrumen lindung nilai kadaluwarsa atau dijual, dihentikan atau digunakan, atau ketika tidak lagi memenuhi persyaratan akuntansi lindung nilai. Keuntungan dan kerugian diakui dalam penghasilan komprehensif lain dan terakumulasi di ekuitas saat itu tetap berada di bagian ekuitas dan akan diakui pada saat prakiraan transaksi yang pada akhirnya diakui dalam laba rugi. Ketika prakiraan transaksi tidak lagi diharapkan akan terjadi, akumulasi keuntungan atau kerugian dalam ekuitas langsung diakui dalam laba rugi.

Setelah 1 Januari 2020

Pada insepisi hubungan lindung nilai, Grup mendokumentasikan hubungan antara instrumen lindung nilai dengan item lindung nilai, beserta tujuan dan strategi manajemen risiko untuk melakukan berbagai transaksi lindung nilai. Selanjutnya, pada insepisi lindung nilai dan secara berkelanjutan, Grup mendokumentasikan apakah instrumen lindung nilai tersebut efektif dalam saling hapus antara perubahan nilai wajar atau arus kas dari item lindung nilai, yaitu ketika hubungan lindung nilai memenuhi seluruh persyaratan efektivitas lindung nilai berikut:

- Ada "hubungan ekonomik" antara item lindung nilai dan instrumen lindung nilai;
- Pengaruh risiko kredit tidak "mendominasi perubahan nilai" yang dihasilkan dari hubungan ekonomik tersebut; dan
- Rasio lindung nilai dari hubungan lindung nilai adalah sama dengan yang dihasilkan dari kuantitas item lindung nilai yang secara aktual dilindungi nilai oleh Grup dan kuantitas instrumen lindung nilai yang secara aktual digunakan Grup untuk melindungi nilai sejumlah kuantitas item lindung nilai tersebut.

Amounts previously recognized in other comprehensive income and accumulated in equity were reclassified to profit or loss in the periods when the hedged item was recognized in profit or loss, in the same line of the consolidated statement of profit or loss and other comprehensive income as the recognized hedged item. However, when the hedged forecast transaction resulted in the recognition of a non-financial asset or a non-financial liability, the gains and losses previously recognized in other comprehensive income and accumulated in equity were transferred from equity and included in the initial measurement of the cost of the non-financial asset or non-financial liability.

Hedge accounting was discontinued when the Group revoked the hedging relationship, when the hedging instrument expired or was sold, terminated, or exercised, or it no longer qualified for hedge accounting. Any gain or loss recognized in other comprehensive income and accumulated in equity at that time remained in equity and was recognized when the forecast transaction was ultimately recognized in profit or loss. When a forecast transaction was no longer expected to occur, the gain or loss accumulated in equity was recognized immediately in profit or loss.

From January 1, 2020

At the inception of the hedge relationship, the Group documents the relationship between the hedging instrument and the hedged item, along with its risk management objectives and its strategy for undertaking various hedge transactions. Furthermore, at the inception of the hedge and on an ongoing basis, the Group documents whether the hedging instrument is effective in offsetting changes in fair values or cash flows of the hedged item attributable to the hedged risk, which is when the hedging relationships meet all of the following hedge effectiveness requirements:

- There is 'an economic relationship' between the hedged item and the hedging instrument;
- The effect of credit risk does not 'dominate the value changes' that result from that economic relationship; and
- The hedge ratio of the hedging relationship is the same as that resulting from the quantity of the hedged item that the Group actually hedges and the quantity of the hedging instrument that the Group actually uses to hedge that quantity of hedged item.

Jika hubungan lindung nilai tidak lagi memenuhi persyaratan efektivitas lindung nilai yang berkaitan dengan rasio lindung nilai tetapi tujuan manajemen risiko untuk hubungan lindung nilai yang ditetapkan tetap sama, Grup menyesuaikan rasio lindung nilai dari hubungan lindung nilai tersebut (misalnya, menyeimbangkan kembali lindung nilai) sehingga memenuhi kriteria kualifikasi lagi.

Grup menetapkan perubahan penuh dalam nilai wajar kontrak berjangka (misalnya termasuk elemen berjangka) sebagai instrumen lindung nilai untuk semua hubungan lindung nilai yang melibatkan kontrak berjangka.

Lindung nilai atas arus kas

Bagian efektif dari perubahan nilai wajar derivatif dan instrumen lindung nilai lain yang memenuhi syarat yang ditetapkan dan memenuhi syarat sebagai lindung nilai arus kas, diakui dalam penghasilan komprehensif lain dan diakumulasi dalam pos cadangan lindung nilai arus kas, terbatas pada perubahan kumulatif dalam nilai wajar dari item lindung nilai sejak dimulainya lindung nilai. Keuntungan atau kerugian yang terkait dengan bagian yang tidak efektif diakui segera dalam laba rugi, dan dimasukkan dalam baris "keuntungan dan kerugian lain - bersih".

Jumlah yang sebelumnya diakui dalam penghasilan komprehensif lain dan diakumulasi dalam ekuitas direklasifikasi ke laba rugi pada periode ketika item lindung nilai mempengaruhi laba rugi, di pos yang sama dengan item lindung nilai yang diakui. Namun, ketika prakiraan transaksi lindung nilai menghasilkan pengakuan aset non-keuangan atau liabilitas non-keuangan, keuntungan dan kerugian yang sebelumnya diakui dalam penghasilan komprehensif lain dan diakumulasi dalam ekuitas, menjadi dihapus dari ekuitas dan dimasukkan dalam pengukuran awal biaya aset non-keuangan atau liabilitas non-keuangan. Transfer ini tidak mempengaruhi penghasilan komprehensif lain. Selanjutnya, jika grup memperkirakan bahwa sebagian atau seluruh kerugian yang diakumulasi dalam penghasilan komprehensif lain tidak akan terpulihkan di masa depan, jumlah tersebut segera direklasifikasi ke laba rugi.

Grup menghentikan akuntansi lindung nilai hanya jika hubungan lindung nilai (atau bagian darinya) tidak lagi memenuhi kriteria kualifikasi (setelah penyeimbangan kembali, jika berlaku). Ini termasuk contoh ketika instrumen lindung nilai kadaluwarsa atau dijual, dihentikan atau dilaksanakan. Penghentian diperhitungkan secara prospektif. Keuntungan atau kerugian yang diakui dalam penghasilan komprehensif lain dan diakumulasi dalam ekuitas pada saat itu tetap berada dalam ekuitas dan diakui pada saat prakiraan transaksi akhirnya diakui dalam laba rugi. Ketika prakiraan transaksi tidak lagi diharapkan terjadi, keuntungan atau kerugian yang diakumulasi dalam ekuitas segera diakui dalam laba rugi.

If a hedging relationship ceases to meet the hedge effectiveness requirement relating to the hedge ratio but the risk management objective for that designated hedging relationship remains the same, the Group adjusts the hedge ratio of the hedging relationship (i.e. rebalances the hedge) so that it meets the qualifying criteria again.

The Group designates the full change in the fair value of a forward contract (i.e. including the forward elements) as the hedging instrument for all of its hedging relationships involving forward contracts.

Cash flow hedges

The effective portion of changes in the fair value of derivatives and other qualifying hedging instruments that are designated and qualify as cash flow hedges is recognized in other comprehensive income and accumulated under the heading of cash flow hedging reserve, limited to the cumulative change in fair value of the hedged item from inception of the hedge. The gain or loss relating to the ineffective portion is recognized immediately in profit or loss, and is included in the "other gains and losses - net" line item.

Amounts previously recognized in other comprehensive income and accumulated in equity are reclassified to profit or loss in the periods when the hedged item affects profit or loss, in the same line as the recognized hedged item. However, when the hedged forecast transaction results in the recognition of a non-financial asset or a non-financial liability, the gains and losses previously recognized in other comprehensive income and accumulated in equity are removed from equity and included in the initial measurement of the cost of the non-financial asset or non-financial liability. This transfer does not affect other comprehensive income. Furthermore, if the group expects that some or all of the loss accumulated in other comprehensive income will not be recovered in the future, that amount is immediately reclassified to profit or loss.

The Group discontinues hedge accounting only when the hedging relationship (or a part thereof) ceases to meet the qualifying criteria (after rebalancing, if applicable). This includes instances when the hedging instrument expires or is sold, terminated or exercised. The discontinuation is accounted for prospectively. Any gain or loss recognized in other comprehensive income and accumulated in equity at that time remains in equity and is recognized when the forecast transaction is ultimately recognized in profit or loss. When a forecast transaction is no longer expected to occur, the gain or loss accumulated in equity is recognized immediately in profit or loss.

ee. Biaya Eksplorasi dan Evaluasi panas bumi

Biaya eksplorasi dan evaluasi panas bumi sehubungan dengan masing-masing *area of interest* dicatat dengan menggunakan metode akuntansi *successful efforts*. Metode *successful efforts* mengharuskan seluruh biaya eksplorasi dan evaluasi dibebankan pada saat terjadinya, kecuali untuk biaya sumur pengeboran yang berhasil dan biaya perolehan hak partisipasi pada aset eksplorasi yang baru akan dikapitalisasikan sebagai pengeluaran eksplorasi dan evaluasi tidak berwujud. Biaya-biaya sumur tersebut pada awalnya dikapitalisasi sementara menunggu hasil dari sumur pengeboran tersebut.

Biaya sebelum diperolehnya ijin

Biaya sebelum diperolehnya ijin dibebankan pada periode terjadinya.

Biaya perolehan ijin dan properti

Ijin eksplorasi dan biaya perolehan *leasehold property* dikapitalisasi dalam aset tak berwujud. Biaya perijinan yang dibayarkan sehubungan dengan hak untuk mengeksplorasi saat ini akan dikapitalisasi dan diamortisasi selama jangka waktu ijin tersebut. Harga perolehan ijin dan properti ditinjau pada setiap tanggal pelaporan untuk mengkonfirmasi bahwa tidak ada indikasi jumlah tercatat melebihi jumlah terpulihkan. Tinjauan ini meliputi konfirmasi bahwa eksplorasi pengeboran masih berlangsung atau direncanakan dengan pasti, atau sudah ditentukan, atau pekerjaan sudah dilakukan untuk menentukan bahwa penemuan cadangan dapat diproduksi secara ekonomis berdasarkan berbagai pertimbangan teknis dan komersial, dan kemajuan yang memadai sedang dilaksanakan untuk menetapkan rencana dan waktu pengembangan.

Apabila aktivitas masa depan belum direncanakan atau masa berlaku ijin tersebut telah dikembalikan atau kadaluarsa, maka nilai tercatat dari biaya perolehan ijin dan properti tersebut akan dihapuskan pada laba rugi. Pada saat pengakuan cadangan terbukti dan persetujuan internal untuk pembangunan, pengeluaran yang relevan akan ditransfer ke properti *proved* di aset tetap dan aset sewa operasi.

Biaya eksplorasi dan evaluasi

Aktivitas eksplorasi dan evaluasi meliputi pencarian sumber daya panas bumi, penentuan kelayakan teknis dan komersial atas sumber daya yang diidentifikasi.

ee. Geothermal Exploration and Evaluation Expenditures

Geothermal exploration and evaluation expenditure in respect of each area of interest is accounted for using the *successful efforts* method of accounting. The *successful efforts* method requires all exploration and evaluation expenditures to be expensed in the period it is incurred except the costs of successful wells and the costs of acquiring interest in new exploration assets, which are capitalized as intangible exploration and evaluation expenditure. The costs of wells are initially capitalized pending the results of the well.

Pre-license costs

Pre-license costs are expensed in the period in which they are incurred.

License and property acquisition costs

Exploration license and leasehold property acquisition costs are capitalized within intangible assets. License costs paid in connection with a right to explore in an existing exploration are capitalized and amortized over the term of the permit. License and property acquisition costs are reviewed at each reporting date to confirm that there is no indication that the carrying amount exceeds the recoverable amount. This review includes confirming that exploration drilling is still under way or firmly planned, or that it has been determined, or work is under way to determine, that the discovery is economically viable based on a range of technical and commercial considerations and sufficient progress is being made on establishing development plans and timing.

If no future activity is planned or the license has been relinquished or has expired, the carrying value of the license and property acquisition costs is written off through profit or loss. Upon recognition of proved reserves and internal approval for development, the relevant expenditure is transferred to proved properties in property, plant and equipment and property on operating lease.

Exploration and evaluation costs

Exploration and evaluation activity involves the search for geothermal resources, the determination of technical feasibility and the assessment of commercial viability of an identified resource.

Pada saat hak legal atas eksplorasi telah diperoleh, biaya yang secara langsung berkaitan dengan kegiatan eksplorasi tersebut dikapitalisasi sebagai aset eksplorasi dan evaluasi tak berwujud hingga pengeboran sumur telah selesai serta hasilnya telah dievaluasi. Biaya-biaya tersebut meliputi remunerasi karyawan, material dan bahan bakar yang digunakan, biaya pemboran, serta pembayaran untuk kontraktor yang dapat diatribusikan secara langsung.

Jika tidak ada hidrokarbon yang berpotensi komersial ditemukan, aset eksplorasi akan dihapuskan sebagai *dry hole*. Namun, jika hidrokarbon yang dapat diekstraksi dapat ditemukan serta dinilai dapat dikembangkan secara komersial, biaya-biaya yang terjadi tetap dicatat sebagai aset tak berwujud, dimana kemajuan yang memadai dan berkelanjutan akan dilaksanakan dalam rangka menilai komersialitas dari hidrokarbon tersebut. Biaya yang terkait langsung dengan aktivitas penilaian yang dilakukan untuk penentuan besaran karakteristik, dan potensi komersial cadangan setelah penemuan awal hidrokarbon, termasuk biaya penilaian sumur di mana hidrokarbon tidak ditemukan, awalnya akan dikapitalisasi sebagai aset tak berwujud.

Atas seluruh biaya yang dikapitalisasi tersebut akan dilakukan tinjauan teknis, komersial dan manajemen, termasuk tinjauan atas indikator penurunan nilai minimal setahun sekali. Hal ini untuk mengkonfirmasi keinginan untuk melanjutkan aktivitas pengembangan, atau mengekstrak nilai dari penemuan. Ketika hal tersebut tidak berlaku lagi, maka biaya-biaya tersebut akan dihapuskan dan diakui pada laba rugi.

Ketika cadangan terbukti uap telah diidentifikasi dan pengembangannya disetujui manajemen, maka pertama-tama akan dilakukan evaluasi penurunan nilai dari biaya kapitalisasi tersebut dan (jika ada) penurunan tersebut akan diakui sebagai rugi penurunan nilai, kemudian sisa saldonya akan ditransfer ke aset dalam penyelesaian. Selain biaya ijin, tidak ada amortisasi yang dibebankan selama tahap eksplorasi dan evaluasi.

ff. Informasi Segmen

Sesuai dengan PSAK 5, Segmen Operasi, segmen operasi diidentifikasi berdasarkan laporan internal mengenai komponen dari Grup yang secara regular direviu oleh "pengambil keputusan operasional" dalam rangka mengalokasikan sumber daya dan menilai kinerja segmen operasi.

Once the legal right to explore has been acquired, cost directly associated with an exploration well are capitalized as exploration and evaluation intangible assets until the drilling of the well is completed and the results have been evaluated. These costs include directly attributable employee remuneration, materials and fuel used, rig costs and payments made to contractors.

If no potentially commercial hydrocarbons are discovered, the exploration asset is written off as dry hole. If extractable hydrocarbons are found and, subject to further appraisal activity (e.g the drilling of additional wells), are likely to be capable of being commercially developed, the costs continue to be carried as an intangible asset while sufficient/continued progress is made in assessing the commerciality of the hydrocarbons. Costs directly associated with the appraisal activity undertaken to determine the size, characteristics and commercial potential of a reservoir following the initial discovery of hydrocarbons, including the costs of appraisal wells where hydrocarbons were not found, are initially capitalized as an intangible asset.

All such capitalized costs are subject to technical, commercial and management review as well as review for indicators of impairment at least once a year. This is to confirm the continued intent to develop or otherwise extract value from the discovery. When this is no longer the case, the costs are written off to profit or loss.

When proved reserves of steam are identified and development is sanctioned by management, the relevant capitalized expenditure is first assessed for impairment and (if required) any impairment loss is recognized, then the remaining balance is transferred to asset under construction. Other than license costs, no amortization is charged during the exploration and evaluation phase.

ff. Segment Information

In accordance with PSAK 5, Operating Segments, operating segments are identified on the basis of internal reports about components of the Group that are regularly reviewed by the chief operating decision maker in order to allocate resources to the segments and to assess their performances.

Segmen operasi adalah suatu komponen dari entitas:

- a. yang terlibat dalam aktivitas bisnis yang mana memperoleh pendapatan dan menimbulkan beban (termasuk pendapatan dan beban terkait dengan transaksi dengan komponen lain dari entitas yang sama);
- b. yang hasil operasinya dikaji ulang secara regular oleh pengambil keputusan operasional untuk membuat keputusan tentang sumber daya yang dialokasikan pada segmen tersebut dan menilai kinerjanya; dan
- c. dimana tersedia informasi keuangan yang dapat dipisahkan.

Informasi yang digunakan oleh pengambil keputusan operasional dalam rangka alokasi sumber daya dan penilaian kinerja mereka terfokus pada kategori dari setiap produk.

gg. Operasi yang Dihentikan

Operasi yang dihentikan adalah komponen Grup yang dilepaskan atau diklasifikasikan sebagai aset yang dimiliki untuk dijual, dan

- Merupakan lini usaha atau area geografis utama atau operasi utama yang terpisah, dan
- Merupakan bagian dari satu rencana tunggal terkoordinasi untuk melepaskan lini usaha atau area geografis operasi utama yang terpisah, atau
- Entitas anak yang diakuisisi secara khusus dengan maksud untuk dijual kembali.

Operasi yang dihentikan dipisahkan dari hasil operasi yang dilanjutkan dan disajikan sebagai jumlah tunggal sebagai laba rugi setelah pajak dari operasi yang dihentikan dalam laporan laba rugi dan penghasilan komprehensif lain konsolidasian.

4. PERTIMBANGAN KRITIS AKUNTANSI DAN SUMBER UTAMA KETIDAKPASTIAN ESTIMASI

Dalam penerapan kebijakan akuntansi Grup, yang dijelaskan dalam Catatan 3, direksi diwajibkan untuk membuat pertimbangan, estimasi dan asumsi tentang jumlah tercatat aset dan liabilitas yang tidak tersedia dari sumber lain. Estimasi dan asumsi terkait didasarkan pada pengalaman historis dan faktor-faktor lain yang dianggap relevan. Hasil aktualnya mungkin berbeda dari estimasi tersebut.

Estimasi dan asumsi yang mendasari ditelaah secara berkelanjutan. Revisi estimasi akuntansi diakui dalam periode dimana estimasi tersebut direvisi jika revisi hanya mempengaruhi periode tersebut, atau pada periode revisi dan periode masa depan jika revisi mempengaruhi periode saat ini dan masa depan.

An operating segment is a component of an entity:

- a. that engages in business activities from which it may earn revenues and incurred expenses (including revenues and expenses relating to the transactions with other components of the same entity);
- b. whose operating results are reviewed regularly by the entity's chief operating decision maker to make decision about resources to be allocated to the segments and assess its performance; and
- c. for which discrete financial information is available.

Information reported to the chief operating decision maker for the purpose of resource allocation and assessment of performance is more specifically focused on the category of each product.

gg. Discontinued Operations

A discontinued operation is a component of the Group that either has been disposed of, or is classified as held for sale, and

- Represents a separate major line of business or major geographical area or operations, and
- Is part of a single co-ordinated plan to dispose of a separate major line of business or major geographical area of operations is part of, or
- Is a subsidiary acquired exclusively with a view to resale.

Discontinued operations are excluded from the results of continuing operations and presented as a single amount as post-tax loss from discontinued operations in the consolidated statement of profit or loss and other comprehensive income.

4. CRITICAL ACCOUNTING JUDGMENTS AND KEY SOURCES OF ESTIMATION UNCERTAINTY

In the application of the Group accounting policies, which are described in Note 3, the directors are required to make judgments, estimates and assumptions about the carrying amounts of assets and liabilities that are not readily apparent from other sources. The estimates and associated assumptions are based on historical experience and other factors that are considered to be relevant. Actual results may differ from these estimates.

The estimates and underlying assumptions are reviewed on an ongoing basis. Revisions to accounting estimates are recognised in the period which the estimate is revised if the revision affects only that period, or in the period of the revision and future periods if the revision affects both current and future periods.

Pertimbangan Kritis dalam Penerapan Kebijakan Akuntansi

Di bawah ini adalah pertimbangan kritis, selain dari yang melibatkan estimasi yang telah dibuat direksi dalam proses penerapan kebijakan akuntansi Grup dan memiliki pengaruh paling signifikan terhadap jumlah yang diakui dalam laporan keuangan konsolidasian.

Penilaian mengenai apakah Perusahaan memiliki pengendalian atas PT Chandra Asri Petrochemical Tbk (CAP)

Sejak 2017 kepemilikan efektif Perusahaan pada CAP menjadi 46,63% (Catatan 1d). Susunan Dewan Direksi CAP saat ini, yang memiliki wewenang atas kebijakan perencanaan, operasi dan keuangan CAP, memberikan Perusahaan hak untuk mengatur kebijakan finansial dan operasional dari CAP. Selanjutnya, Perusahaan memiliki kendali karena kekuasaannya untuk mempengaruhi kegiatan yang terkait dengan CAP dan tingkat pengembalian variabelnya.

Penilaian pengaturan kontraktual

Management menggunakan pertimbangannya dalam menentukan apakah perjanjian kontraktual dengan PLN masuk ke dalam ruang lingkup ISAK 16 Perjanjian Konsesi Jasa. Berdasarkan evaluasi manajemen atas batasan-batasan perjanjian, ditentukan bahwa perjanjian tersebut tidak termasuk dalam ruang lingkup perjanjian konsesi jasa dengan dasar PLN tidak memiliki kontrol kepemilikan, hak benefisial atau dengan kata lain kepentingan residu signifikan pada infrastruktur pada akhir masa perjanjian.

Kemudian, manajemen juga menggunakan pertimbangannya dalam menentukan apakah perjanjian tersebut mengandung sewa dan klasifikasi sewa. Berdasarkan evaluasi tersebut, manajemen menentukan perjanjian mengandung sewa karena pemenuhan perjanjian bergantung pada penggunaan aset atau aset spesifik (aset) dan perjanjian menyatakan hak untuk menggunakan aset tersebut.

Wayang Windu

Manajemen mengklasifikasikan sewa yang berasal dari perjanjian kontraktual dengan Wayang Windu sebagai sewa operasi berdasarkan evaluasi manajemen bahwa perjanjian tidak memindahkan risiko dan hak tidak terduga secara substansial ke kepemilikan.

Salak dan Darajat

Manajemen mengklasifikasikan sewa yang berasal dari perjanjian kontraktual dengan Salak dan Darajat sebagai sewa pembiayaan berdasarkan evaluasi manajemen bahwa perjanjian memindahkan risiko dan hak tidak terduga secara substansial ke kepemilikan.

Critical Judgments in Applying Accounting Policies

Below are the critical judgements, apart from those involving estimations, that the directors have made in the process of applying the Group accounting policies and that have the most significant effect on the amounts recognized in the consolidated financial statements.

Assessment as to whether the Company has control over PT Chandra Asri Petrochemical Tbk (CAP)

Since 2017, the Company's effective ownership in CAP decreased to 46.63% (Note 1d). The composition of the present Board of Directors of CAP, which has the decision-making authority over the planning, operation and financial policies of CAP, gives the Company the power to govern the financial and operating policies of CAP. Further, the Company has control due to its power to affect the relevant activities of CAP and its variable return.

Contractual arrangement assessment

Management exercises its judgment in determining whether the contractual arrangements with PLN fall within the scope of ISAK 16 Service Concession Arrangements. Based on management evaluation of the terms of the arrangements, it determined that the arrangement is not within the scope of service concession arrangements on the basis that PLN does not control-through ownership, beneficial entitlement or otherwise-any significant residual interest in the infrastructure at the end of the term of the arrangement.

Further, management also exercises its judgment in determining whether the arrangement contains a lease and the classification of lease. Based on such evaluation, management determined that the arrangement contains a lease as fulfilment of the arrangement is dependent on the use of assets or a specific asset (the asset) and the arrangement conveys a right to use the asset.

Wayang Windu

Management classifies the lease arise from contractual arrangement of Wayang Windu as operating lease based on management's evaluation that the arrangement does not transfer substantially all the risks and rewards incidental to ownership.

Salak and Darajat

Management classifies the lease arise from contractual arrangements of Salak and Darajat as finance lease based on management's evaluation that the arrangement transfer substantially all the risks and rewards incidental to ownership.

Sumber Utama Ketidakpastian Estimasi

Asumsi utama mengenai masa depan dan sumber utama ketidakpastian estimasi lainnya pada akhir periode pelaporan, yang memiliki risiko signifikan yang mengakibatkan penyesuaian material terhadap jumlah tercatat aset dan liabilitas dalam periode pelaporan berikutnya dijelaskan di bawah ini:

Perhitungan Cadangan Kerugian

Saat mengukur ECL, Grup menggunakan informasi masa depan yang wajar dan dapat didukung, yang didasarkan pada asumsi untuk pergerakan masa depan dari berbagai pendorong ekonomi dan bagaimana penggerak ini akan saling mempengaruhi.

Loss given default adalah estimasi kerugian yang timbul karena gagal bayar. Perhitungan didasarkan pada perbedaan antara arus kas kontraktual terutang dan yang diharapkan akan diterima, dengan mempertimbangkan arus kas dari agunan dan peningkatan kredit integral.

Probability of default merupakan input utama dalam mengukur ECL. *Probability of default* adalah perkiraan kemungkinan gagal bayar selama jangka waktu tertentu, yang penghitungannya mencakup data historis, asumsi, dan ekspektasi kondisi masa depan.

Jika tingkat ECL piutang usaha 10% lebih tinggi (lebih rendah) pada 31 Desember 2020, cadangan kerugian piutang usaha akan menjadi US\$ 18 ribu lebih tinggi (lebih rendah). Nilai tercatat piutang usaha, piutang lain-lain dan piutang sewa pembiayaan yang merupakan bagian terbesar dari piutang diungkapkan dalam Catatan 6, 7 dan 8.

Taksiran Masa Manfaat Ekonomis Aset Tetap dan Aset Sewa Operasi

Masa manfaat setiap aset tetap dan aset sewa operasi Grup ditentukan berdasarkan kegunaan yang diharapkan dari penggunaan aset tersebut. Estimasi ini ditentukan berdasarkan evaluasi teknis internal dan pengalaman atas aset sejenis. Masa manfaat dan periode amortisasi setiap aset direvisi secara periodik dan disesuaikan apabila prakiraan berbeda dengan estimasi sebelumnya karena keausan, keusangan teknis dan komersial, hukum atau keterbatasan lainnya atas pemakaian aset. Namun terdapat kemungkinan bahwa hasil operasi dimasa mendatang dapat dipengaruhi secara signifikan oleh perubahan atas jumlah serta periode pencatatan biaya yang diakibatkan karena perubahan faktor yang disebutkan di atas.

Key Sources of Estimation Uncertainty

The key assumptions concerning future and other key sources of estimation uncertainty at the end of the reporting period, that have a significant risk of causing a material adjustment to the carrying amounts of assets and liabilities within the next financial year are discussed below:

Calculation of Loss Allowance

When measuring ECL the Group uses reasonable and supportable forward-looking information, which is based on assumptions for the future movement of different economic drivers and how these drivers will affect each other.

Loss given default is an estimate of the loss arising on default. It is based on the difference between the contractual cash flows due and those that the lender would expect to receive, taking into account cash flows from collateral and integral credit enhancements.

Probability of default constitutes a key input in measuring ECL. Probability of default is an estimate of the likelihood of default over a given time horizon, the calculation of which includes historical data, assumptions and expectations of future conditions.

If the ECL rates on trade accounts receivable had been 10% higher (lower) as of December 31, 2020, the loss allowance on trade accounts receivable would have been US\$ 18 thousand higher (lower). The carrying amount of trade accounts receivable, other accounts receivable and finance lease receivables, which mainly consists of the Group's receivables are disclosed in Notes 6, 7 and 8.

The Estimated Useful Lives of Property, Plant and Equipment and Property on Operating Lease

The useful life of each item of the Group's property, plant and equipment and property on operating lease, are estimated based on the period over which the asset is expected to be available for use. Such estimation is based on internal technical evaluation and experience with similar assets. The estimated useful life and amortization period of each asset is reviewed periodically and updated if expectations differ from previous estimates due to physical wear and tear, technical or commercial obsolescence and legal or other limits on the use of the asset. It is possible, however, that future results of operations could be materially affected by changes in the amounts and timing of recorded expenses brought about by changes in the factors mentioned above.

Perubahan masa manfaat aset tetap dan aset sewa operasi dapat mempengaruhi jumlah biaya penyusutan yang diakui dan penurunan nilai tercatat aset tersebut.

Nilai tercatat aset tetap dan aset sewa operasi diungkapkan dalam Catatan 16 dan 17.

Liabilitas Imbalan Kerja

Penentuan liabilitas imbalan kerja tergantung pada pemilihan asumsi tertentu yang digunakan oleh aktuaris dalam menghitung jumlah liabilitas tersebut. Asumsi tersebut termasuk antara lain tingkat diskonto dan tingkat kenaikan gaji. Realisasi yang berbeda dari asumsi Grup akan diakui sebagai penghasilan komprehensif lain dan akan berpengaruh terhadap jumlah liabilitas. Walaupun asumsi Grup dianggap tepat dan wajar, namun perubahan signifikan dalam asumsi yang digunakan dapat berpengaruh secara signifikan terhadap liabilitas imbalan kerja Grup.

Nilai tercatat dari liabilitas imbalan kerja dan asumsi aktuarial diungkapkan dalam Catatan 26.

Alokasi aset tak berwujud dan penurunan nilai goodwill

Akuntansi akuisisi mewajibkan penggunaan ekstensif estimasi akuntansi untuk mengalokasikan harga pembelian dalam memastikan nilai wajar aset dan liabilitas yang dibeli, termasuk aset tak berwujud. Berdasarkan PSAK 22 (Revisi 2010), "Kombinasi Bisnis", goodwill tidak diamortisasi dan merupakan subyek uji penurunan nilai.

Uji penurunan nilai dilakukan ketika terdapat indikator penurunan nilai tertentu. Dalam kaitannya dengan goodwill dan aset tak berwujud, aset tersebut adalah subyek uji penurunan nilai secara tahunan dan juga bila terdapat indikasi bahwa aset tersebut memiliki kemungkinan penurunan nilai; manajemen menggunakan pertimbangannya dalam mengestimasi nilai terpulihkan dan menentukan besaran penurunan nilai. Jumlah tercatat aset tak berwujud dan *goodwill* diungkapkan pada Catatan 20.

A change in the estimated useful life of any item of property, plant and equipment and property on operating lease would affect the recorded depreciation expense and decrease the carrying amount of these assets.

The carrying amounts of property, plant and equipment and property on operating lease are disclosed in Notes 16 and 17.

Employment Benefits Obligation

The determination of provision for employment benefits obligation is dependent on selection of certain assumptions used by actuaries in calculating such amounts. Those assumptions include among others, discount rate and rate of salary increase. Actual results that differ from the Group's assumptions recognized as other comprehensive income and affect the recognized expense and recorded provision. While it is believed that the Group's assumptions are reasonable and appropriate, significant differences in actual results or significant changes in assumptions may materially affect the Group's provision for employment benefits obligation.

The carrying amount of employment benefits obligation and the actuarial assumptions are disclosed in Note 26.

Intangible asset and goodwill impairment

Acquisition accounting requires extensive use of accounting estimates to allocate the purchase price to the reliable fair market values of the assets and liabilities purchased, including intangible assets. Under PSAK No. 22 (Revised 2010), "Business Combinations", goodwill is not amortized and is subject to an annual impairment testing.

Impairment test is performed when certain impairment indicators are present. In case of goodwill and intangible assets, such asset is subject to annual impairment test and whenever there is an indication that such asset may be impaired; management uses its judgment in estimating the recoverable value and determining the amount of impairment. The carrying amount of intangible asset and goodwill is disclosed in Note 20.

5. KAS DAN SETARA KAS

5. CASH AND CASH EQUIVALENTS

	31 Desember/ December 31, 2020	31 Desember/ December 31, 2019	31 Desember/ December 31, 2018	
	US\$ '000	US\$ '000	US\$ '000	
Kas	251	685	160	Cash on hand
Bank - pihak ketiga				Cash in banks - third parties
Rupiah				Rupiah
PT Bank DBS Indonesia	100.430	22.089	9.519	PT Bank DBS Indonesia
PT Bank Central Asia Tbk	46.602	7.966	4.668	PT Bank Central Asia Tbk
PT Bank Mandiri (Persero) Tbk	35.566	11.754	16.521	PT Bank Mandiri (Persero) Tbk
Lainnya (masing-masing di bawah 5% dari jumlah)	14.004	10.853	8.644	Others (each below 5% of total)
Dolar Amerika Serikat				U.S. Dollar
PT Bank DBS Indonesia	129.998	67.586	78.921	PT Bank DBS Indonesia
PT Bank Permata Tbk (d/h Bangkok Bank Public Company Limited)	127.717	6.116	16.650	PT Bank Permata Tbk (formerly Bangkok Bank Public Company Limited)
Bank DBS Ltd. Cabang Singapura	113.635	52.086	39.613	Bank DBS Ltd. Singapore Branch
PT Bank Central Asia Tbk	108.817	37.385	31.390	PT Bank Central Asia Tbk
PT Bank Danamon Indonesia Tbk	103.660	13.546	6.963	PT Bank Danamon Indonesia Tbk
PT Bank HSBC Indonesia (HSBC)	63.116	2.726	493	PT Bank HSBC Indonesia (HSBC)
PT Bank Mandiri (Persero) Tbk	48.354	6.680	6.281	PT Bank Mandiri (Persero) Tbk
Kasikornbank Public Company Limited, Bangkok	24.895	74.670	406	Kasikornbank Public Company Limited, Bangkok
Lainnya (masing-masing di bawah 5% dari jumlah)	78.305	50.337	27.526	Others (each below 5% of total)
Mata uang asing lainnya	98	17	54	Other foreign currencies
Deposito berjangka - pihak ketiga				Time deposits - third parties
Rupiah				Rupiah
PT Bank Mandiri (Persero) Tbk	27.519	5.218	1.657	PT Bank Mandiri (Persero) Tbk
PT Bank OCBC NISP Tbk	213	4.347	345	PT Bank OCBC NISP Tbk
Lainnya (masing-masing di bawah 5% dari jumlah)	130	827	1.356	Others (each below 5% of total)
Dolar Amerika Serikat				U.S. Dollar
PT Bank Mandiri (Persero) Tbk	45.000	104.038	70.000	PT Bank Mandiri (Persero) Tbk
PT Bank DBS Indonesia	45.000	25.050	35.000	PT Bank DBS Indonesia
PT CIMB Niaga Tbk	17.000	34.900	-	PT CIMB Niaga Tbk
PT Bank Danamon Indonesia Tbk	-	85.121	124.000	PT Bank Danamon Indonesia Tbk
BNP Paribas	-	50.000	110.000	BNP Paribas
Bangkok Bank Public Company Limited	-	30.130	120.000	Bangkok Bank Public Company Limited
PT Bank HSBC Indonesia (HSBC)	-	25.075	25.000	PT Bank HSBC Indonesia (HSBC)
Lainnya (masing-masing di bawah 5% dari jumlah)	5.000	15.000	65.405	Others (each below 5% of total)
Jumlah	1.135.310	744.202	800.572	Total
Tingkat bunga deposito berjangka per tahun				Interest rates per annum on time deposits
Rupiah	3,25% - 7,50%	4,50% - 8,00%	4,25% - 7,75%	Rupiah
Dolar Amerika Serikat	0,18% - 2,00%	1,50% - 2,80%	1,30% - 2,95%	U.S. Dollar

6. PIUTANG USAHA – BERSIH

6. TRADE ACCOUNTS RECEIVABLE – NET

	31 Desember/ December 31, 2020	31 Desember/ December 31, 2019	31 Desember/ December 31, 2018	
	US\$ '000	US\$ '000	US\$ '000	
a. Berdasarkan pelanggan				a. By Debtors
Pihak berelasi				Related party
PT Synthetic Rubber Indonesia	5.100	7.424	8.000	PT Synthetic Rubber Indonesia
Pihak ketiga				Third parties
Pelanggan dalam negeri	182.382	204.780	201.269	Local
Pelanggan luar negeri	38.013	48.757	40.365	Export
Jumlah	220.395	253.537	241.634	Total
Cadangan kerugian kredit	(181)	(118)	(243)	Allowance for credit losses
Bersih	220.214	253.419	241.391	Net
Jumlah	225.314	260.843	249.391	Total

	31 Desember/ December 31, 2020 US\$ '000	31 Desember/ December 31, 2019 US\$ '000	31 Desember/ December 31, 2018 US\$ '000	
b. Berdasarkan Mata Uang				b. By Currency
Rupiah	90.668	112.973	113.322	Rupiah
Dolar Amerika Serikat	134.827	147.988	136.312	U.S. Dollar
Jumlah	225.495	260.961	249.634	Total
Cadangan kerugian kredit	(181)	(118)	(243)	Allowance for credit losses
Bersih	225.314	260.843	249.391	Net

Jangka waktu rata-rata kredit penjualan barang berkisar antara 7 hingga 30 hari. Penjualan ekspor biasanya dilakukan dengan menggunakan fasilitas *Letter of Credit*. Tidak ada bunga yang dibebankan untuk piutang yang belum jatuh tempo.

The average credit period on sale of goods is between 7 to 30 days. Export sales are usually supported by Letter of Credit. No interest is charged for receivables not yet due.

Sebelum menerima pelanggan baru, Grup akan menelaah apakah calon pelanggan memenuhi persyaratan yang ditetapkan.

Before accepting any new customer, the Group will assess whether the potential customer meets the required conditions.

Sebelum menyetujui penjualan kredit, Grup akan memeriksa sisa batas kredit yang dapat diberikan kepada pelanggan tersebut. Pelanggan diharuskan untuk melunasi piutang sebelumnya, sebelum penjualan kredit yang baru disetujui. Diperlukan otorisasi manajemen tingkat atas untuk menyetujui penjualan kredit yang telah melewati batas kredit.

Before approving any credit sales, the Group checks the remaining credit limit for the respective customer. Customers are required to settle their outstanding receivables before the new credit sales are approved. Approval by top level management is required for credit sales above the credit limit.

Pada tahun 2020, cadangan kerugian kredit untuk piutang usaha telah diukur sejumlah ECL sepanjang umur. ECL pada piutang usaha diestimasi berdasarkan matriks provisi dengan mengacu pada pengalaman gagal bayar debitur masa lalu dan analisis posisi keuangan debitur saat ini, disesuaikan dengan faktor-faktor yang spesifik dari debitur dan kondisi ekonomi umum industri di mana debitur beroperasi.

In 2020, allowance for credit losses for trade accounts receivable has been measured at an amount equal to lifetime ECL. The ECL on trade accounts receivable are estimated using a provision matrix by reference to past default experience of the debtor and an analysis of the debtor's current financial position, adjusted for factors that are specific to the debtors, general economic conditions of the industry in which the debtors operate.

Tabel berikut merinci profil risiko piutang usaha dari kontrak dengan pelanggan berdasarkan matriks provisi Grup. Karena pengalaman historis kerugian kredit Grup tidak menunjukkan pola kerugian yang berbeda signifikan untuk segmen pelanggan yang berbeda, ketentuan untuk cadangan kerugian berdasarkan status masa lalu tidak lagi dipisahkan antara basis pelanggan Grup yang berbeda.

The following table details the risk profile of trade accounts receivable from contracts with customers based on the Group's provision matrix. As the Group's historical credit loss experience does not show significantly different loss patterns for different customer segments, the provision for loss allowance based on past due status is not further distinguished between the Group's different customer base.

Cadangan ECL untuk piutang usaha berdasarkan matriks provisi

ECL on trade accounts receivable using provision matrix

	Belum jatuh tempo/ Not past due US\$ '000	Jatuh tempo/past due				Jumlah/ Total US\$ '000
		< 30 hari/ days US\$ '000	31 - 60 hari/ days US\$ '000	61 - 90 hari/ days US\$ '000	> 90 hari/ days US\$ '000	
Tingkat kerugian kredit ekspektasian/ Expected credit loss rate	*)	*)	*)	*)	2,25%	
Estimasi jumlah tercatat bruto pada saat gagal bayar/ Estimated total gross carrying amount at default	209.311	7.687	316	134	8.047	225.495
ECL sepanjang umur/Lifetime ECL	*)	*)	*)	*)	(181)	(181)
Jumlah/Total						225.314

*) ECL adalah minimal atau tidak material

*) The ECL is minimal or immaterial

Mutasi cadangan kerugian kredit piutang usaha adalah sebagai berikut:

Changes in the allowances for credit losses in trade accounts receivables are as follows:

	2020	2019	2018	
	US\$ '000	US\$ '000	US\$ '000	
Saldo awal	118	243	243	Beginning balance
Penambahan	63	-	-	Additions
Jumlah dipulihkan	-	(125)	-	Amounts recovered
Saldo akhir	<u>181</u>	<u>118</u>	<u>243</u>	Ending balance

Kebijakan akuntansi sebelumnya untuk penurunan nilai piutang usaha

Previous accounting policy for impairment of trade receivables

Pada tahun 2019 dan 2018, cadangan kerugian penurunan nilai piutang diakui terhadap piutang usaha, berdasarkan jumlah estimasi yang tidak terpulihkan yang ditentukan dengan mengacu pada pengalaman masa lalu pihak lawan dan analisis posisi keuangan kini pihak lawan.

In 2019 and 2018, allowance for impairment losses was recognized against trade receivables, based on the estimated irrecoverable amounts determined by reference to past default experience of the counterparty and an analysis of the counterparty's current financial position.

Umur piutang usaha yang sudah jatuh tempo tetapi tidak diturunkan nilainya adalah sebagai berikut:

The aging of past due trade accounts receivables but not impaired were as follows:

	<u>31 Desember/December 31,</u>		
	2019	2018	
	US\$ '000	US\$ '000	
Umur piutang usaha yang tidak diturunkan nilainya			Aging of trade receivables not impaired
Sudah jatuh tempo			Past due
1 - 30 hari	3.761	28.937	1 - 30 days
31 - 60 hari	192	493	31 - 60 days
61 - 90 hari	156	210	61 - 90 days
> 90 hari	<u>8.106</u>	<u>63</u>	> 90 days
Jumlah Piutang Usaha - Bersih	<u>12.215</u>	<u>29.703</u>	Net Trade Accounts Receivable

Piutang usaha yang diungkapkan di atas termasuk jumlah yang telah lewat jatuh tempo pada akhir periode pelaporan dimana Grup belum mengakui cadangan kerugian penurunan nilai piutang karena belum ada perubahan yang signifikan dalam kualitas kredit dan jumlah piutang masih dapat dipulihkan. Grup tidak memiliki jaminan atau peningkatan kredit lainnya atas piutang dan juga tidak memiliki hak hukum yang saling hapus dengan setiap jumlah yang terhutang oleh Grup kepada pihak lawan.

Trade receivables disclosed above include amounts that are past due at the end of the reporting period for which the Group had not recognized allowance for impairment losses because there had not been a significant change in credit quality and the amounts were still considered recoverable. The Group did not hold any collateral or other credit enhancements over these balances nor did it have a legal right of offset against any amounts owed by the Group to the counterparty.

Dalam menentukan pemulihan dari piutang usaha, Grup mempertimbangkan setiap perubahan dalam kualitas kredit piutang usaha dari tanggal awal kredit diberikan sampai dengan akhir periode pelaporan. Konsentrasi risiko kredit terbatas karena basis pelanggan yang besar dan tidak saling berhubungan.

In determining the recoverability of a trade receivable, the Group considered any change in the credit quality of the trade receivable from the date credit was initially granted up to the end of the reporting period. The concentration of credit risk was limited as the customer base is large and unrelated.

Manajemen berpendapat bahwa cadangan kerugian penurunan nilai adalah cukup.

Management believed that the allowance for impairment losses was adequate.

Piutang usaha digunakan sebagai jaminan atas fasilitas perbankan (Catatan 24).

Trade receivables were pledged as collateral for banking facilities (Note 24).

7. PIUTANG LAIN-LAIN

7. OTHER ACCOUNTS RECEIVABLE

	31 Desember/ December 31, 2020 US\$ '000	31 Desember/ December 31, 2019 US\$ '000	31 Desember/ December 31, 2018 US\$ '000	
Piutang lain-lain				Other accounts receivable
Pihak ketiga	11.882	16.926	16.933	Third parties
Pihak berelasi (Catatan 44)	-	61.800	35	Related parties (Note 44)
Jumlah piutang lain-lain - lancar	<u>11.882</u>	<u>78.726</u>	<u>16.968</u>	Total other accounts receivable - current
Piutang lain-lain - tidak lancar				Other accounts receivable - noncurrent
Pihak ketiga				Third parties
Piutang Pajak Pertambahan				Value Added Tax (VAT)
Nilai (PPN) - bersih	40.633	39.859	42.480	receivables - net
Lainnya	25.019	25.192	22.414	Others
Subjumlah	65.652	65.051	64.894	Subtotal
Pihak berelasi (Catatan 44)	<u>198.553</u>	<u>329</u>	<u>243</u>	Related parties (Note 44)
Jumlah piutang lain-lain - tidak lancar	<u>264.205</u>	<u>65.380</u>	<u>65.137</u>	Total other accounts receivable - noncurrent
Jumlah	<u><u>276.087</u></u>	<u><u>144.106</u></u>	<u><u>82.105</u></u>	Total

Piutang lain-lain lancar kepada pihak ketiga - bersih merupakan jumlah yang akan dikembalikan oleh Direktorat Jenderal Anggaran (DJA) terkait Bonus Produksi.

Current other accounts receivable from third parties - net represents amounts that will be reimbursed from the Directorate of General Budget (DGB) in relation with Production Bonus.

Pada tahun 2020, piutang lain-lain tidak lancar kepada pihak berelasi sebesar US\$ 188.295 ribu merupakan pinjaman pemegang saham kepada IRT (Catatan 44h).

In 2020, non-current other accounts receivable from related parties totaling US\$ 188,295 thousand represents shareholder loan to IRT (Note 44h).

Pada tahun 2019, piutang lain-lain lancar kepada pihak berelasi sebesar US\$ 61.800 ribu merupakan pinjaman pemegang saham kepada IRT (Catatan 44g).

In 2019, current other accounts receivable from related parties totaling US\$ 61,800 thousand represents shareholder loan to IRT (Note 44g).

Piutang PPN merupakan jumlah yang akan diganti oleh Pemerintah Indonesia setelah Grup melakukan pembayaran atas bagian Pemerintah yang didefinisikan dalam peraturan perpajakan panas bumi sebesar 34% dari laba operasi. Bagian Pemerintah akan dibayarkan setelah akumulasi rugi fiskal telah digunakan atau kadaluarsa. Berdasarkan Surat Keputusan Menteri Keuangan No. 766//KMK-04/1992 (KMK 766) dan selanjutnya diubah oleh No. 209/KMK.04/1998, Grup dapat meminta pengembalian PPN sampai dengan jumlah yang dibayarkan untuk bagian Pemerintah.

VAT receivables will be reimbursed from the Government of Indonesia after the Group has commenced payments for the Government's share which is defined in the geothermal tax regulation as 34% of net operating income. The Government's share will be payable after the tax loss carry forward has been either utilized or expired. Based on the Decision Letter of Ministry of Finance No. 766/KMK-04/1992 (KMK 766) and subsequently amended by No. 209/KMK.04/1998, the Group can request for VAT refund up to the amount paid for the Government's share.

Cadangan kerugian kredit atas piutang PPN tidak tertagih sebesar US\$ 2.431 ribu pada tanggal 31 Desember 2020 (2019: US\$ 2.467 ribu dan 2018: US\$ 2.367 ribu).

Allowance for credit losses on non-collectible VAT receivables amounted to US\$ 2,431 thousand as of December 31, 2020 (2019: US\$ 2,467 thousand and 2018: US\$ 2,367 thousand).

Untuk tujuan penilaian kerugian kredit, piutang lain-lain dianggap memiliki risiko kredit yang rendah dan tidak terdapat peningkatan risiko gagal bayar yang signifikan sejak pengakuan awal. Oleh karena itu, untuk tujuan penilaian penurunan nilai piutang ini, cadangan kerugian diukur sebesar sejumlah kerugian kredit ekspektasian (ECL) 12 bulan.

For purpose of credit loss assessment, the other receivable is considered to have low credit risk and there has been no significant increase in the risk of default since initial recognition. Accordingly, for the purpose of impairment assessment for this receivable, the loss allowance is measured at an amount equal to 12-month ECL.

Piutang lain-lain tidak lancar dari pihak ketiga tidak dijamin, tidak dikenakan bunga dan tidak memiliki persyaratan pelunasan tertentu. Pelunasan tidak diharapkan dalam jangka waktu 12 bulan sejak akhir periode pelaporan.

Noncurrent other accounts receivables from third parties are unsecured, non-interest bearing and have no specific repayment terms. Repayment is not expected in 12 months terms after reporting period.

Pada tahun 2019 dan 2018, Grup tidak memiliki piutang, selain piutang PPN yang telah jatuh tempo atau mengalami penurunan nilai, ataupun yang jatuh tempo namun tidak mengalami penurunan nilai.

In 2019 and 2018, the Group did not have any receivables, other than VAT receivable, that were past due or impaired, or would otherwise be past due but not impaired.

8. PIUTANG SEWA PEMBIAYAAN

8. FINANCE LEASE RECEIVABLES

	31 Desember/ December 31, 2020 US\$ '000	31 Desember/ December 31, 2019 US\$ '000	31 Desember/ December 31, 2018 US\$ '000	
a. Jumlah piutang sewa pembiayaan				a. Amounts receivables under finance leases
Tidak lebih dari satu tahun	48.552	48.552	48.552	Not later than one year
Lebih dari satu tahun namun tidak lebih dari lima tahun	194.210	194.210	194.210	One year and not later than five years
Lebih dari lima tahun	724.061	772.613	821.165	Later than five years
Pembayaran sewa tidak didiskontokan	966.823	1.015.375	1.063.927	Undiscount finance lease
Dikurangi:				Less:
penghasilan keuangan yang ditangguhkan	(572.561)	(615.176)	(658.361)	unearned finance income
Nilai kini piutang sewa pembiayaan	<u>394.262</u>	<u>400.199</u>	<u>405.566</u>	Present value of finance lease receivables
b. Nilai kini piutang sewa pembiayaan:				b. Present value of finance lease receivables:
Dapat dipulihkan dalam 12 bulan	6.570	5.937	5.367	Recoverable within 12 months
Dapat dipulihkan setelah 12 bulan	387.692	394.262	400.199	Recoverable after 12 months
Jumlah tercatat piutang sewa pembiayaan	<u>394.262</u>	<u>400.199</u>	<u>405.566</u>	Net carrying amount lease receivables

Pada tanggal 31 Desember 2020, 2019 dan 2018, piutang sewa pembiayaan yang diakui berdasarkan persyaratan JOC dan ESC Darajat dan Salak, dimana termasuk dalam lingkup ISAK 8 mengenai interpretasi PSAK 73 Sewa. Kontrak JOC dan ESC tersebut memberikan hak eksklusif untuk menggunakan pembangkit listrik yang dibangun, dimiliki, dan dioperasikan oleh SEGPHL dan entitas anak hingga akhir masa kontrak.

As of December 31, 2020, 2019 and 2018, the finance lease receivables were recognized based on the terms of JOC and ESC of Darajat and Salak, which are included within the scope of ISAK 8 in relation with the interpretation of PSAK 73 Lease. These JOC and ESC contracts give exclusive rights for the use of power plants, which were constructed, owned and operated by SEGPHL and its subsidiaries until the end of contract.

Manajemen memperkirakan cadangan kerugian dari piutang sewa pembiayaan pada 31 Desember 2020 sebesar ECL sepanjang umur. Tidak ada piutang sewa pembiayaan pada akhir periode pelaporan yang telah jatuh tempo, dan dengan mempertimbangkan pengalaman gagal bayar historis dan prospek masa depan dari industri di mana penyewa beroperasi, bersamaan dengan nilai dari agunan yang dimiliki atas piutang sewa pembayaran, manajemen menganggap bahwa tidak ada piutang sewa pembiayaan yang mengalami penurunan nilai.

Management estimates the loss allowance on finance lease receivables at December 31, 2020 at an amount equal to lifetime ECL. None of the finance lease receivables at the end of the reporting period is past due, and taking into account the historical default experience and the future prospects of the industries in which the lessees operate, together with the value of collateral held over these finance lease receivables, management considers that no finance lease receivable is impaired.

9. PERSEDIAAN – BERSIH

9. INVENTORIES – NET

	31 Desember/ December 31, 2020 US\$ '000	31 Desember/ December 31, 2019 US\$ '000	31 Desember/ December 31, 2018 US\$ '000	
Petrokimia				Petrochemical
Barang jadi	84.871	124.430	98.914	Finished goods
Barang dalam proses	6.142	8.329	12.013	Work in process
Bahan baku	98.637	104.662	97.194	Raw materials
Suku cadang dan lainnya	70.013	64.303	59.357	Spareparts and others
Panas bumi, minyak dan gas bumi				Geothermal, oil and natural gas
Bahan dan persediaan	19.539	16.418	15.955	Materials and supplies
Lain-lain	1.885	2.688	1.377	Others
Jumlah	281.087	320.830	284.810	Total
Cadangan kerugian penurunan nilai persediaan	(4.733)	(12.885)	(9.719)	Allowance for decline in value of inventories
Bersih	276.354	307.945	275.091	Net
Persediaan panas bumi, minyak dan gas bumi - tidak lancar				Geothermal, oil and natural gas inventories - noncurrent
Suku cadang dan perlengkapan	21.784	20.925	20.599	Spareparts and equipment
	2020 US\$ '000	2019 US\$ '000	2018 US\$ '000	
Laporan laba rugi dan penghasilan komprehensif lain konsolidasian: Biaya perolehan persediaan diakui sebagai biaya pada beban pokok pendapatan dan beban langsung	1.646.916	1.716.677	2.163.644	Consolidated statement of profit or loss and other comprehensive income: Cost of inventories recognized as an expense in cost of revenues and direct costs

Mutasi cadangan kerugian penurunan nilai persediaan: Movement in allowance for decline in value of inventories are as follows:

	31 Desember/ December 31, 2020 US\$ '000	31 Desember/ December 31, 2019 US\$ '000	31 Desember/ December 31, 2018 US\$ '000	
Saldo awal	12.885	9.719	7.858	Beginning balance
Penambahan tahun berjalan	-	3.166	1.861	Additions during the year
Pemulihan tahun berjalan	(8.152)	-	-	Recovery during the year
Saldo akhir	4.733	12.885	9.719	Ending balance

Manajemen berkeyakinan bahwa cadangan kerugian penurunan nilai persediaan tersebut cukup.

Management believes that the allowance for decline in value of inventories is adequate.

Persediaan sebesar US\$ 258.663 ribu untuk tanggal 31 Desember 2020 (31 Desember 2019: US\$ 292.583 ribu dan 31 Desember 2018: US\$ 260.417 ribu) digunakan sebagai jaminan secara pari passu atas fasilitas perbankan.

Inventories amounting to US\$ 258,663 thousand as of December 31, 2020 (December 31, 2019: US\$ 292,583 thousand and December 31, 2018: US\$ 260,417 thousand) are used as pari passu collateral for banking facilities.

Pada tanggal 31 Desember 2020, 2019 dan 2018 persediaan telah diasuransikan terhadap risiko kebakaran, pencurian dan risiko lainnya bersamaan dengan aset tetap (Catatan 16). Manajemen berpendapat bahwa nilai pertanggungan tersebut cukup untuk menutupi kemungkinan kerugian yang timbul pada Grup.

As of December 31, 2020, 2019 and 2018, inventories along with property, plant and equipment, were insured against fire, theft and other possible risks (Note 16). Management believes that the insurance coverage is adequate to cover possible losses to the Group.

10. PAJAK DIBAYAR DIMUKA

	31 Desember/ December 31, 2020 US\$ '000	31 Desember/ December 31, 2019 US\$ '000	31 Desember/ December 31, 2018 US\$ '000	
Pajak penghasilan - pasal 28A	56.874	83.166	79.745	Income tax - article 28A
Pajak pertambahan nilai - bersih	30.029	72.844	74.953	Value added tax - net
Jumlah	<u>86.903</u>	<u>156.010</u>	<u>154.698</u>	Total

Pada tahun 2020, CAP menerima restitusi Pajak Pertambahan Nilai (PPn) sebesar US\$ 47.085 ribu untuk masa pajak bulan Juli sampai Agustus 2018, April 2019, Mei 2019, September sampai Nopember 2019, Februari 2020 dan April sampai Mei 2020.

Pada tahun 2020, SMI menerima restitusi PPn sebesar US\$ 10.063 ribu untuk masa pajak bulan September 2018, Nopember sampai Desember 2018, Maret 2019, Mei sampai Desember 2019 dan Januari sampai April 2020.

Pada tahun 2020, CAP menerima Surat Ketetapan Pajak Lebih Bayar (SKPLB) atas pajak penghasilan badan tahun 2018 sebesar US\$ 46.100 ribu, dan selisih dengan jumlah tercatat sebesar US\$ 6.266 ribu dengan nilai yang tercatat diakui dalam akun keuntungan dan kerugian lain-lain - bersih.

Pada tahun 2020, SMI menerima SKPLB atas pajak badan tahun 2018 sebesar US\$ 149 ribu dari keseluruhan sebesar US\$ 436 ribu. Selisih dari pengembalian pajak sebesar US\$ 287 ribu diakui dalam akun keuntungan dan kerugian lain-lain - bersih. Atas jumlah tersebut, SMI telah menerima seluruh pengembalian kas sebesar Rp 2.203 juta (setara dengan US\$ 149 ribu).

Pada tahun 2019, CAP dan PBI menerima SKPLB atas pajak penghasilan badan tahun 2017, dan selisih dengan jumlah tercatat sebesar US\$ 6.234 ribu diakui dalam akun keuntungan dan kerugian lain-lain - bersih.

Pada tahun 2018, PBI menerima SKPLB atas pajak penghasilan badan tahun 2016, dan selisih dengan jumlah tercatat sebesar US\$ 30 ribu diakui dalam akun keuntungan dan kerugian lain-lain - bersih.

10. PREPAID TAXES

In 2020, CAP received Value Added Tax (VAT) restitution amounting to US\$ 47,085 thousand for fiscal period July to August 2018, April 2019, May 2019, September to November 2019, February 2020 and April to May 2020.

In 2020, SMI received VAT restitution amounting to US\$ 10,063 thousand for fiscal period September 2018, November to December 2018, March 2019, May to December 2019 and January to April 2020.

In 2020, CAP received Tax Overpayment Assessment Letter (SKPLB) for 2018 corporate income tax amounting to US\$ 46,100 thousand, and the difference of US\$ 6,266 thousand against the amount recorded is recognized as other gains and losses - net.

In 2020, SMI received SKPLB for 2018 income tax amounting to US\$ 149 thousand instead of US\$ 436 thousand. The difference from tax refund amounting to US\$ 287 thousand was recognized as other gains and losses - net. Of that amount, SMI have received cash refund amounting to Rp 2,203 million (equivalent to US\$ 149 thousand).

In 2019, CAP and PBI received SKPLB for 2017 corporate income tax, and the difference of US\$ 6,234 thousand was recognized as other gains and losses - net.

In 2018, PBI received SKPLB for 2016 corporate income tax, and the difference of US\$ 30 thousand was recognized as other gains and losses - net.

11. UANG MUKA DAN BIAYA DIBAYAR DIMUKA

	31 Desember/ December 31, 2020 US\$ '000	31 Desember/ December 31, 2019 US\$ '000	31 Desember/ December 31, 2018 US\$ '000	
Uang muka				Advances
Pemasok	11.988	19.940	27.488	Suppliers
Lain-lain	10.518	8.253	9.900	Others
Biaya dibayar dimuka				Prepaid expenses
Asuransi	5.779	6.578	3.068	Insurances
Lain lain	4.845	8.198	10.776	Others
Jumlah	<u>33.130</u>	<u>42.970</u>	<u>51.232</u>	Total

11. ADVANCES AND PREPAID EXPENSES

12. BEBAN YANG DITANGGUHKAN

12. DEFERRED CHARGES

	31 Desember/ December 31, 2020	31 Desember/ December 31, 2019	31 Desember/ December 31, 2018	
	US\$ '000	US\$ '000	US\$ '000	
Biaya perolehan pada awal tahun	37.960	37.861	31.257	Cost at beginning of year
Transfer dari aset dalam penyelesaian	973	99	6.604	Transfer from construction in progress
Biaya perolehan pada akhir tahun	38.933	37.960	37.861	Cost at end of year
Akumulasi amortisasi pada awal tahun	15.245	9.156	3.696	Accumulated amortization at beginning of year
Amortisasi tahun berjalan	6.058	6.089	5.460	Amortization for the year
Akumulasi amortisasi pada akhir tahun	21.303	15.245	9.156	Accumulated amortization at end of year
Nilai tercatat	17.630	22.715	28.705	Net carrying amount

13. INVESTASI PADA ENTITAS ASOSIASI DAN VENTURA BERSAMA

13. INVESTMENTS IN ASSOCIATES AND JOINT VENTURE

Nama Entitas / Name of Entity	Aktivitas utama/ Principal Activity	Tempat kedudukan/ Domicile	Persentase kepemilikan/ Percentage of Ownership			31 Desember/ December 31, 2020	31 Desember/ December 31, 2019	31 Desember/ December 31, 2018
			31 Desember/ December 31, 2020	31 Desember/ December 31, 2019	31 Desember/ December 31, 2018			
			%	%	%	US\$ '000	US\$ '000	US\$ '000
Asosiasi & ventura bersama/Associates & joint venture:								
PT Synthetic Rubber Indonesia (SRI)	Petrokimia/ Petrochemical	Jakarta	45	45	45	-	-	8.507
Kerjasama Ventura - Cikupa	Properti/ Property	Jakarta	70	70	70	7.230	6.109	6.830
SCG Barito Logistic (SBL)	Lain-lain/Others	Jakarta	51	51	51	1.897	1.925	1.511
PT Petrogas Pantai Madura (PPM)	Minyak dan gas/ Oil and gas	Madura	49	49	49	927	855	970
PT Indo Raya Tenaga (IRT)	Energi dan Sumber daya/ Energy and Resources	Jakarta	49	49	49	151.439	10.799	-
PT Barito Wanabinar Indonesia (BWI)	Perusahaan Induk/ Holding Company	Jakarta	49	-	-	1.481	-	-
Entitas anak tidak dikonsolidasi/unconsolidated subsidiaries:								
PT Barito Kencana mahardika (BKM)	Pengusahaan hutan dan industri pengolahan kayu/ Logging and timber	Jakarta	51	51	51	(586)	5.492	8.799
PT Wiradaya Lintas Sukses (WLS)	Lain-lain/Others	Jakarta	98	98	98	194	194	194
Jumlah/Total						162.582	25.374	26.811

SRI

Merupakan investasi SMI sebesar 45%. SRI bergerak di bidang industri petrokimia yang memproduksi karet buatan.

Mutasi investasi SRI sebagai berikut:

	2019 US\$ '000	2018 US\$ '000	
Saldo awal	8.507	23.400	Beginning balance
Bagian rugi bersih entitas asosiasi	(8.507)	(14.893)	Share in net loss of associate
Saldo akhir	-	8.507	Ending balance

SRI

Represents investment of SMI with 45% ownership. SRI is engaged in petrochemical industries that produces synthetic rubber.

Change in investment in SRI are as follows:

Jumlah tercatat dari bagian SRI yang diakui dalam laporan keuangan konsolidasian adalah sebagai berikut:

Amount of the interest in SRI recognized in the consolidated financial statements is as follows:

	31 Desember/ December 31, 2020 US\$ '000	31 Desember/ December 31, 2019 US\$ '000	31 Desember/ December 31, 2018 US\$ '000	
Aset (liabilitas) bersih SRI	(26.340)	(4.382)	44.326	Net assets (liabilities) of SRI
Proporsi bagian kepemilikan SMI	-	-	19.947	Proportion of SMI's ownership interest
Bagian Grup atas rugi SRI yang melebihi kepentingan Grup atas SRI	11.440	11.440	-	Excess of the Group's share of losses of SRI over the Group's interest in SRI
Eliminasi laba penjualan tanah antara CAP dan SRI	(11.440)	(11.440)	(11.440)	Elimination of gain on sale of land between CAP and SRI
Nilai tercatat bagian SMI	-	-	8.507	Carrying amount of the SMI's interest

Kerjasama Ventura – Cikupa

Joint Venture – Cikupa

Pada tahun 2015, PT Griya Tirta Asri (GTA), entitas anak, dengan PT Jabar Utama Wood Industry melakukan perjanjian "Kerjasama Operasi Proyek Cikupa" dalam pembangunan gudang.

In 2015, PT Griya Tirta Asri (GTA), a subsidiary, together with PT Jabar Utama Wood Industry entered into "Kerjasama Operasi Proyek Cikupa" for warehouse construction.

PT Jabar Utama Wood Industry menyerahkan tanah miliknya seluas kurang lebih 55 ha dan GTA akan mengelola dan mengembangkan konstruksi gudang, dimana kontribusi keuntungan investasi masing-masing pihak 70% dan 30%.

PT Jabar Utama Wood Industry will contribute its land with an area of approximately 55 ha and GTA will manage and develop the warehouse construction, where investment profit distribution is 70% and 30%, respectively.

	31 Desember/ December 31, 2020 US\$ '000	31 Desember/ December 31, 2019 US\$ '000	31 Desember/ December 31, 2018 US\$ '000	
Investasi awal	6.109	6.830	5.756	Beginning investment
Tambahan modal disetor	-	74	35	Additional paid-in capital
Bagi hasil operasi	-	(2.992)	(1.326)	Operational profit sharing
Bagian laba bersih kerja sama ventura	1.170	1.878	2.781	Share in profit of joint venture
Selisih kurs penjabaran	(49)	319	(416)	Translation adjustment
Saldo akhir	7.230	6.109	6.830	Ending balance

SBL

Merupakan investasi saham pada SBL sebesar 51%. SBL bergerak dalam bidang pergudangan dan penyimpanan.

SBL

This represent shares investment in SBL equivalent to ownership interest of 51%. SBL activities are related to warehouse and storage.

PPM

Merupakan investasi saham pada PPM sebesar 49%. PPM bergerak dalam bidang pertambangan (khususnya gas bumi) dan perdagangan.

PPM

This represent shares investment in PPM equivalent to ownership interest of 49%. PPM's activities are related to mining (specialized in natural gas) and trading.

	31 Desember/ December 31, 2020 US\$ '000	31 Desember/ December 31, 2019 US\$ '000	31 Desember/ December 31, 2018 US\$ '000	
Saldo awal	855	970	1.245	Beginning balance
Bagian laba entitas asosiasi	1.178	1.275	1.298	Share in profit of an associate
Pembayaran dividen	(1.106)	(1.390)	(1.573)	Dividend payment
Saldo akhir	927	855	970	Ending balance

IRT

Merupakan investasi saham pada IRT sebesar 49% kepemilikan langsung BWT. IRT bergerak dalam bidang pembangkit tenaga listrik.

Berdasarkan Akta Notaris No. 21 pada tanggal 12 Desember 2019 dari Muhammad Hanafi, S.H., notaris di Jakarta, pemegang saham menyetujui pengalihan saham IRT dari PT Putra Indo Tenaga (PIT) sebanyak 510 saham kepada PT Putra Suralaya Intertenaga (PSI) dan dari PT Barito Wahana Lestari (BWL) sebanyak 490 saham kepada PT Barito Wahana Tenaga (BWT).

Pada tanggal 13 Desember 2019, BWT melakukan tambahan investasi sebesar US\$ 24.111 ribu atas tambahan saham baru yang diterbitkan oleh IRT. Tidak ada perubahan kepemilikan saham atas IRT.

Pada tahun 2019, BWL, pemegang saham dari BWT, menjual aset tetap berupa tanah dengan nilai tercatat sebesar US\$ 39.202 ribu kepada IRT sebesar US\$ 79.985 ribu (Catatan 16) dan mengakui keuntungan dari penjualan sebesar US\$ 40.783 ribu. Sebagian laba atas penjualan tanah tersebut dieliminasi sebesar persentase kepemilikan BWL ke IRT. Keuntungan atas penjualan tanah yang diakui oleh BWL, setelah eliminasi menjadi sebesar US\$ 25.693 ribu dan dicatat sebagai keuntungan dan kerugian lain-lain - bersih (Catatan 38).

Pada tanggal 28 Januari 2020, 13 Februari 2020, 26 Juni 2020 dan 2 Oktober 2020, BWT melakukan tambahan investasi masing-masing sebesar US\$ 9.378 ribu, US\$ 59.658 ribu, US\$ 31.563 ribu dan US\$ 37.278 ribu atas tambahan saham baru yang diterbitkan oleh IRT.

Mutasi investasi IRT sebagai berikut:

	2020 US\$ '000	2019 US\$ '000	
Saldo awal	10.799	-	Beginning balance
Setoran modal pada entitas asosiasi	137.877	24.111	Issuance of shares by an associate
Bagian laba entitas asosiasi	12.338	1.778	Share in profit of associate
Penghasilan komprehensif lain	(12.619)	-	Other comprehensive income
Selisih kurs penjabaran	1.004	-	Translation adjustment
Eliminasi laba penjualan tanah antara BWL dan IRT	2.040	(15.090)	Elimination of gain on sale of land between BWL and IRT
Saldo akhir	<u>151.439</u>	<u>10.799</u>	Ending balance

BWI

Berdasarkan Akta No. 25 tanggal 6 Maret 2020, yang dibuat di hadapan Wiwik Condro, S.H., notaris di Jakarta, Perusahaan menjual 1.275 saham BWI atau setara dengan 51% kepemilikan kepada PT Barito Pacific Lumber sehingga kepemilikan atas BWI turun menjadi 49%. BWI bergerak dalam bidang kehutanan.

Entitas anak tidak dikonsolidasikan

Perusahaan memiliki beberapa entitas anak tidak dikonsolidasi, dimana sebagian besar entitas-entitas ini masih belum beroperasi dan/atau masih dalam tahap pengembangan. Selain itu entitas-entitas tersebut memiliki jumlah aset kurang dari 0,14% dari jumlah aset konsolidasian. Manajemen memutuskan untuk tidak mengkonsolidasikan entitas-entitas tersebut sebagai bagian dari laporan keuangan konsolidasian. Manajemen berkeyakinan bahwa tidak terdapat dampak material yang timbul dari keputusan ini.

IRT

This represent shares investment in IRT equivalent to BWT's direct ownership interest of 49%. IRT's activities is related to independent power producers.

Based on Notarial Deed No. 21 dated December 12, 2019 from Muhammad Hanafi, S.H., notary in Jakarta, the shareholders agreed to transfer 510 shares of IRT from PT Putra Indo Tenaga (PIT) to PT Putra Suralaya Intertenaga (PSI) and 490 shares from PT Barito Wahana Lestari (BWL) to PT Barito Wahana Tenaga (BWT).

On December 13, 2019, BWT made additional investment of US\$ 24,111 thousand for the new shares issued by IRT. There has been no change in the equity ownership of IRT.

In 2019, BWL, shareholder of BWT, sold its land recorded as property, plant and equipment with a carrying amount of US\$ 39,202 thousand to IRT for US\$ 79,985 thousand (Note 16) and realized a gain on sale of US\$ 40,783 thousand. A portion of the gain on sale of land was eliminated in accordance with the percentage of BWL's interest in IRT. Gain on sale of land recognized by BWL, after elimination amounted to US\$ 25,693 thousand and is recorded under other gains and losses - net (Note 38).

On January 28, 2020, February 13, 2020, June 26, 2020 and October 2, 2020, BWT made additional investment of US\$ 9,378 thousand, US\$ 59,658 thousand, US\$ 31,563 thousand and US\$ 37,278 thousand for the new shares issued by IRT, respectively.

Change in investment in IRT are as follows:

BWI

Based on Notarial Deed No. 25 dated March 6, 2020, which is drawn up before Wiwik Condro S.H., Notary in Jakarta, the Company sold 1,275 shares of BWI or equivalent with 51% ownership into PT Barito Pacific Lumber resulting to ownership of BWI decreased into 49%. BWI activities are related to forestry.

Unconsolidated subsidiaries

The Company owns several unconsolidated subsidiaries, and most of them are still non operating and/or still in development stage. In addition, these entities have total assets less than 0.14% from the consolidated total assets. Management decided not to consolidate these entities in its consolidated financial statements. Management believes that this will not have a material impact arising from their decision.

14. ASET BIOLOGIS - HUTAN TANAMAN INDUSTRI (HTI)

	31 Desember/ December 31, 2020	31 Desember/ December 31, 2019	31 Desember/ December 31, 2018	
	US\$ '000	US\$ '000	US\$ '000	
Biaya perolehan	9.281	8.485	8.864	Acquisition cost
Selisih kurs penjabaran	(278)	239	(379)	Translation adjustment
Penambahan	-	557	-	Additions
Pelepasan entitas anak	(7.684)	-	-	Disposal of subsidiaries
Akumulasi penyusutan	(1.319)	(1.327)	(713)	Accumulated amortization
Saldo akhir	-	7.954	7.772	Ending balance

Manajemen berpendapat bahwa nilai tercatat aset biologis dapat dipulihkan seluruhnya, sehingga tidak diperlukan penyisihan penurunan nilai atas aset biologis tersebut.

14. BIOLOGICAL ASSETS - INDUSTRIAL TIMBER PLANTATIONS (ITP)

Management believes that the carrying value of biological assets can be fully recovered, therefore no impairment needed for those biological assets.

15. ASET HAK-GUNA

	1 Januari/ January 1, 2020	Penambahan/ Additions	31 Desember/ December 31, 2020	
	US\$ '000	US\$ '000	US\$ '000	
Biaya perolehan:				At cost:
Tanah	-	461	461	Land
Bangunan	1.797	16.827	18.624	Building
Perlengkapan IT	721	21	742	IT equipment
Kendaraan	1.817	289	2.106	Vehicles
Mesin	-	409	409	Machineries
Jumlah	4.335	18.007	22.342	Total
Akumulasi penyusutan:				Accumulated depreciation:
Tanah	-	51	51	Land
Bangunan	-	1.995	1.995	Building
Perlengkapan IT	-	94	94	IT equipment
Kendaraan	-	1.552	1.552	Vehicles
Mesin	-	306	306	Machineries
Jumlah	-	3.998	3.998	Total
Nilai tercatat bersih	4.335		18.344	Net carrying value

Saldo awal tahun menyajikan dampak penerapan awal PSAK 73 pada tanggal 1 Januari 2020 (Catatan 2).

Beginning balance represents the impact of initial adoption of PSAK 73 as of January 1, 2020 (Note 2).

Analisis jatuh tempo liabilitas sewa disajikan pada Catatan 23.

The maturity analysis of lease liabilities is presented in Note 23.

Jumlah yang diakui ke laba rugi yang timbul dari sewa adalah sebagai berikut:

Amounts recognized in profit or loss arising from leases are as follows:

	2020 US'000	
Beban penyusutan aset hak-guna	3.998	Depreciation expense on right-of-use assets
Beban bunga atas liabilitas sewa	343	Interest expense on lease liabilities
Beban yang berkaitan dengan sewa jangka pendek	1.765	Expense relating to short-term leases
Beban yang berkaitan dengan sewa aset bernilai rendah	317	Expense relating to leases of low-value assets

Beban penyusutan dicatat sebagai beban pokok pendapatan.

Depreciation expense is recorded as cost of revenues.

Pada tanggal 31 Desember 2020, Grup berkomitmen sebesar US\$ 2.015 ribu untuk sewa jangka pendek.

As of December 31, 2020, the Group is committed to US\$ 2,015 thousand for short-term leases.

16. ASET TETAP

16. PROPERTY, PLANT AND EQUIPMENT

	1 Januari/ January 1, 2020 US\$ '000	Selisih kurs penjabaran/ Translation adjustment US\$ '000	Penambahan/ Additions US\$ '000	Pengurangan/ Deductions US\$ '000	Reklasifikasi/ Reclassifications US\$ '000	31 Desember/ December 31, 2020 US\$ '000	
Biaya perolehan							Cost
Pemilikan langsung:							Direct acquisition:
Tanah	289.725	(76)	87.396	796	-	376.249	Land
Bonus	3.736	-	-	-	-	3.736	Bonuses
Hak atas tanah dan pengembangan sewa	263	-	-	-	-	263	Land rights and lease developments
Properti	8.233	-	-	-	-	8.233	Properties
Sumur produksi dan fasilitas sumur	260.094	-	241	-	95.339	355.674	Producing wells and wells facility
Bangunan dan prasarana	141.300	(274)	2.081	4.335	9.258	148.030	Buildings and infrastructures
Mesin, peralatan dan alat-alat berat	2.150.699	(125)	16.850	8.341	100.796	2.259.879	Machineries, utilities and heavy equipment
Peralatan pengangkutan	5.330	(20)	69	1.263	-	4.116	Transportation equipment
Perabot dan peralatan kantor	20.159	(12)	291	27	-	20.411	Furnitures, fixtures and office equipment
Aset dalam pembangunan	352.595	(277)	90.976	123	(186.513)	256.658	Construction in progress
Jumlah Biaya Perolehan	3.232.134	(784)	197.904	14.885	18.880	3.433.249	Total Cost
Akumulasi Penyusutan							Accumulated depreciation
Pemilikan langsung:							Direct acquisition:
Bonus	572	-	179	-	-	751	Bonuses
Hak atas tanah dan pengembangan sewa	100	-	30	-	-	130	Land rights and lease developments
Properti	954	-	347	-	-	1.301	Properties
Sumur produksi dan fasilitas sumur	33.711	-	16.031	-	-	49.742	Producing wells and wells facility
Bangunan dan prasarana	67.377	(156)	10.432	3.472	-	74.181	Buildings and infrastructures
Mesin, peralatan dan alat-alat berat	522.274	(115)	101.888	7.451	-	616.596	Machineries, utilities and heavy equipment
Peralatan pengangkutan	4.135	(15)	571	992	-	3.699	Transportation equipment
Perabot dan peralatan kantor	18.068	70	2.374	4	-	20.508	Furnitures, fixtures and office equipment
Jumlah Akumulasi Penyusutan	647.191	(216)	131.852	11.919	-	766.908	Total Accumulated Depreciation
Jumlah Tertecat	2.584.943					2.666.341	Net Carrying Amount
	1 Januari/ January 1, 2019 US\$ '000	Selisih kurs penjabaran/ Translation adjustment US\$ '000	Penambahan/ Additions US\$ '000	Pengurangan/ Deductions US\$ '000	Reklasifikasi/ Reclassifications US\$ '000	31 Desember/ December 31, 2019 US\$ '000	
Biaya perolehan							Cost
Pemilikan langsung:							Direct acquisition:
Tanah	256.865	117	71.945	39.202	-	289.725	Land
Bonus	3.736	-	-	-	-	3.736	Bonuses
Hak atas tanah dan pengembangan sewa	263	-	-	-	-	263	Land rights and lease developments
Properti	8.233	-	-	-	-	8.233	Properties
Sumur produksi dan fasilitas sumur	253.877	-	789	-	5.428	260.094	Producing wells and wells facility
Bangunan dan prasarana	137.022	750	1.217	249	2.560	141.300	Buildings and infrastructures
Mesin, peralatan dan alat-alat berat	1.652.058	2.031	117.254	285	379.641	2.150.699	Machineries, utilities and heavy equipment
Peralatan pengangkutan	5.152	48	203	75	2	5.330	Transportation equipment
Perabot dan peralatan kantor	18.867	17	1.025	-	250	20.159	Furnitures, fixtures and office equipment
Aset dalam pembangunan	549.585	-	262.478	210	(459.258)	352.595	Construction in progress
Jumlah Biaya Perolehan	2.885.658	2.963	454.911	40.021	(71.377)	3.232.134	Total Cost
Akumulasi Penyusutan							Accumulated depreciation
Pemilikan langsung:							Direct acquisition:
Bonus	393	-	179	-	-	572	Bonuses
Hak atas tanah dan pengembangan sewa	70	-	30	-	-	100	Land rights and lease developments
Properti	607	-	347	-	-	954	Properties
Sumur produksi dan fasilitas sumur	21.264	-	12.447	-	-	33.711	Producing wells and wells facility
Bangunan dan prasarana	57.462	513	9.457	245	190	67.377	Buildings and infrastructures
Mesin, peralatan dan alat-alat berat	432.060	1.688	88.783	67	(190)	522.274	Machineries, utilities and heavy equipment
Peralatan pengangkutan	3.527	45	624	61	-	4.135	Transportation equipment
Perabot dan peralatan kantor	15.817	10	2.241	-	-	18.068	Furnitures, fixtures and office equipment
Jumlah Akumulasi Penyusutan	531.200	2.256	114.108	373	-	647.191	Total Accumulated Depreciation
Jumlah Tertecat	2.354.458					2.584.943	Net Carrying Amount

PT BARITO PACIFIC Tbk DAN ENTITAS ANAK
CATATAN ATAS LAPORAN KEUANGAN KONSOLIDASIAN
31 DESEMBER 2020, 2019 DAN 2018 DAN UNTUK TAHUN-
TAHUN YANG BERAKHIR PADA TANGGAL TERSEBUT
(Lanjutan)

PT BARITO PACIFIC Tbk AND ITS SUBSIDIARIES
NOTES TO CONSOLIDATED FINANCIAL STATEMENTS
DECEMBER 31, 2020, 2019 AND 2018 AND FOR
THE YEARS THEN ENDED
(Continued)

	1 Januari/ January 1, 2018 US\$ '000	Selisih kurs penjabaran/ Translation adjustment US\$ '000	Penambahan/ Additions US\$ '000	Pengurangan/ Deductions US\$ '000	Reklasifikasi/ Reclassifications US\$ '000	31 Desember/ December 31, 2018 US\$ '000	
Biaya perolehan							Cost
Pemilikan langsung:							Direct acquisition:
Tanah	226.044	(1.601)	39.156	-	(6.734)	256.865	Land
Bonus	3.736	-	-	-	-	3.736	Bonuses
Hak atas tanah dan pengembangan sewa	263	-	-	-	-	263	Land rights and lease developments
Properti	8.233	-	-	-	-	8.233	Properties
Sumur produksi dan fasilitas sumur	232.905	-	189	-	20.783	253.877	Producing wells and wells facility
Bangunan dan prasarana	143.575	(2.142)	1.647	519	(5.539)	137.022	Buildings and infrastructures
Mesin, peralatan dan alat-alat berat	1.609.655	(1.003)	22.423	3.619	24.602	1.652.058	Machineries, utilities and heavy equipment
Peralatan pengangkutan	5.083	(65)	146	12	-	5.152	Transportation equipment
Peralatan kebun	6.787	(535)	-	8	(6.244)	-	Plantation equipment
Perabot dan peralatan kantor	15.326	(80)	4.084	159	(304)	18.867	Furnitures, fixtures and office equipment
Perlengkapan mess	221	(14)	4	75	(136)	-	Mess equipment
Aset dalam pembangunan	308.951	(157)	327.812	568	(86.453)	549.585	Construction in progress
Jumlah Biaya Perolehan	2.560.779	(5.597)	395.461	4.960	(60.025)	2.885.658	Total Cost
Akumulasi Penyusutan							Accumulated depreciation
Pemilikan langsung:							Direct acquisition:
Bonus	214	-	179	-	-	393	Bonuses
Hak atas tanah dan pengembangan sewa	40	-	30	-	-	70	Land rights and lease developments
Properti	260	-	347	-	-	607	Properties
Sumur produksi dan fasilitas sumur	8.815	-	12.449	-	-	21.264	Producing wells and wells facility
Bangunan dan prasarana	51.023	(831)	10.944	15	(3.659)	57.462	Buildings and infrastructures
Mesin, peralatan dan alat-alat berat	360.345	(886)	82.185	2.239	(7.345)	432.060	Machineries, utilities and heavy equipment
Peralatan pengangkutan	2.932	(50)	650	5	-	3.527	Transportation equipment
Peralatan kebun	240	(26)	33	-	(247)	-	Plantation equipment
Perabot dan peralatan kantor	11.605	(64)	4.713	31	(406)	15.817	Furnitures, fixtures and office equipment
Perlengkapan mess	158	(14)	27	4	(167)	-	Mess equipment
Jumlah Akumulasi Penyusutan	435.632	(1.871)	111.557	2.294	(11.824)	531.200	Total Accumulated Depreciation
Jumlah Tertecat	2.125.147					2.354.458	Net Carrying Amount

Beban penyusutan dialokasikan sebagai berikut:

Depreciation expense was allocated to the following:

expense was allocated to the following:

	2020 US\$ '000	2019 US\$ '000	2018 US\$ '000	
Biaya pabrikasi	129.382	111.425	107.590	Manufacturing costs
Beban umum dan administrasi (Catatan 36)	2.226	2.438	1.982	General and administrative expenses (Note 36)
Beban penjualan	244	245	191	Selling expenses
Penghasilan dan kerugian lain-lain - bersih	-	-	1.794	Other gains and losses - net
Jumlah	131.852	114.108	111.557	Total

Aset tetap tertentu direklasifikasi dari/ke properti investasi, aset sewa operasi, beban yang ditangguhkan dan aset tidak berwujud.

Certain property, plant and equipment was reclassified from/to investment property, property on operating lease, deferred charges and intangible assets.

Pengurangan pada tahun 2020 termasuk pelepasan entitas anak, BWI, dengan nilai buku sebesar US\$ 2.045 ribu.

Deductions in 2020 includes disposal of subsidiaries, BWI, with net book value amounting to US\$ 2,045 thousand.

Jumlah biaya perolehan aset tetap yang telah disusutkan penuh dan masih digunakan Grup pada tanggal 31 Desember 2020 sebesar US\$ 171.542 ribu (31 Desember 2019: US\$ 156.863 ribu dan 31 Desember 2018: US\$ 105.381 ribu).

Total acquisition costs of property, plant and equipment which were fully depreciated and still used by the Group as of December 31, 2020 amounted to US\$ 171,542 thousand (December 31, 2019: US\$ 156,863 thousand and December 31, 2018: US\$ 105,381 thousand).

Aset tetap dalam pembangunan pada tanggal 31 Desember 2020 terutama Proyek CAP2 yang masih dalam tahap pembangunan awal. Pekerjaan tersebut diekspektasi untuk selesai pada tahun 2025 - 2026. Termasuk juga akumulasi biaya untuk penelitian geologi dan geofisik, izin-izin dan alokasi biaya terkait rencana awal pembangunan fasilitas pembangkit Unit 3 Wayang Windu dengan jumlah US\$ 5.316 ribu, dan sumur-sumur pengganti Unit 1 dan Unit 2 Wayang Windu, yang meliputi sumur WWA-5 dan MBD-8. Proses pengeboran untuk sumur-sumur telah selesai dan diuji untuk sumur-sumur tersebut. Selain itu, terdapat pekerjaan terkait pembangunan fasilitas *Proximal South East Injection Project* di Salak dan pembangunan atas pipa gas di Darajat.

Grup memiliki beberapa bidang tanah yang berlokasi di Jakarta, Manado, Banjarmasin, Maluku Utara, Serang, Cilegon, Pontianak dan beberapa tempat lain di Indonesia dengan hak legal berupa Hak Guna Bangunan (HGB) dan Hak Guna Usaha (HGU). HGB dan HGU tersebut berjangka waktu 15 sampai 40 tahun yang akan jatuh tempo antara tahun 2022 sampai 2050. Manajemen Grup berpendapat tidak terdapat masalah dengan perpanjangan hak atas tanah karena seluruh tanah diperoleh secara sah dan didukung dengan bukti pemilikan yang memadai.

Pada tahun 2019, Grup menjual aset tetap dengan nilai tercatat US\$ 39.648 ribu dengan harga sebesar US\$ 80.266 ribu. Grup mengakui laba bersih sebesar US\$ 25.528 ribu yang dicatat pada keuntungan dan kerugian lain-lain - bersih (Catatan 38) setelah dieliminasi sebagian dari keuntungan penjualan tanah seperti yang dijelaskan dalam Catatan 13.

Aset tetap dan properti investasi, serta persediaan kecuali tanah dan aset tertentu telah diasuransikan kepada pihak ketiga terhadap risiko kebakaran, bencana alam, pencurian dan risiko lainnya. Tabel berikut berisi informasi mengenai jumlah aset tercatat dan nilai pertanggungan:

	31 Desember/ December 31, 2020	31 Desember/ December 31, 2019	31 Desember/ December 31, 2018	
	US\$ '000	US\$ '000	US\$ '000	
Jumlah tercatat aset (dalam US\$ '000)				Carrying amount of assets (in US\$ '000)
Persediaan	258.663	292.583	260.417	Inventories
Aset tetap	2.139.116	2.138.016	1.924.170	Property, plant and equipment
Properti investasi	41.641	25.250	11.345	Investment properties
Aset sewa operasi	358.041	351.475	316.671	Properties on operating lease
Nilai pertanggungan aset				Insurance coverage
Dolar Amerika Serikat	5.054.725	4.783.011	4.184.132	United States Dollar
Rupiah Indonesia	28.294	21.172	17.744	Indonesian Rupiah

Manajemen berpendapat bahwa nilai pertanggungan tersebut cukup untuk menutupi kemungkinan kerugian atas risiko kebakaran, bencana alam dan risiko lainnya yang mungkin atas aset yang dipertanggungan.

Construction in progress as of December 31, 2020 mainly represents CAP2 project that is still in early development stage. The work is expected to be completed in 2025 - 2026. It also includes accumulated costs for the geological and geophysical studies, permits and costs allocation related to initial construction plan for Unit 3 power generating facilities of Wayang Windu, totalling US\$ 5,316 thousand and make-up wells for Unit 1 and Unit 2 of Wayang Windu, which include WWA-5 and MBD-8 wells. The drilling processes for these wells had been completed and SEG-Wayang Windu is still conducting various well-stimulating testing and evaluation for these wells. Also represents work in progress related with construction of Proximal South East Injection Project in Salak and construction of steam pipeline in Darajat.

The Group owns several pieces of land, located in Jakarta, Manado, Banjarmasin, North Maluku, Serang, Cilegon, Pontianak and several other places in Indonesia with Building Rights Title (HGB) and Cultivation Right Title (HGU). The periods of HGB and HGU are 15 to 40 years until 2022 to 2050. The Group's management believes that there will be no difficulty in the extension of the landrights since all the land were acquired legally and supported by sufficient evidence of ownership.

In 2019, the Group sold property, plant and equipment with carrying amount of US\$ 39,648 thousand for a selling price of US\$ 80,266 thousand. The Group recognized a net gain for US\$ 25,528 thousand which is recorded under other gains and losses - net (Note 38) after eliminating a portion of the gain on sale of land as discussed in Note 13.

Property, plant and equipment and investment properties along with inventories except for land and certain assets, were insured with third parties against fire, natural disaster, theft and other possible risk. The following table details the information in regards to total assets insured and sum insured:

Management believes that the insurance coverage is adequate to cover possible risks against fire, disasters and other risks on the assets insured.

Sebagian aset tetap milik CAP, SEGHP dan GI digunakan sebagai jaminan utang bank jangka panjang (Catatan 24).

Some property, plant and equipment of CAP, and GI are pledged as collateral for long-term bank loans (Note 24).

Manajemen berpendapat bahwa tidak terdapat keadaan yang menunjukkan indikasi terjadinya penurunan nilai aset.

Management believes that there is no indication for impairment of property, plant and equipment.

17. ASET SEWA OPERASI

17. PROPERTY ON OPERATING LEASE

	1 Januari/ January 1, 2020 US\$ '000	Penambahan/ Additions US\$ '000	Reklasifikasi/ Reclassifications US\$ '000	31 Desember/ December 31, 2020 US\$ '000	
Biaya perolehan					Cost
Hak atas tanah dan pengembangan sewa	2.004	-	-	2.004	Land rights and lease developments
Bangunan	6.372	-	637	7.009	Building
Kendaraan	1.063	-	-	1.063	Vehicles
Perabotan dan peralatan	6.302	-	-	6.302	Furniture and fixtures
Fasilitas produksi	662.534	-	33.854	696.388	Production facilities
Jumlah Biaya Perolehan	678.275	-	34.491	712.766	Total Cost
Akumulasi Penyusutan					Accumulated depreciation
Pemilikan langsung:					Direct acquisition:
Hak atas tanah dan pengembangan sewa	1.312	61	-	1.373	Land rights and lease developments
Bangunan	3.281	311	-	3.592	Building
Kendaraan	1.063	-	-	1.063	Vehicles
Perabotan dan peralatan	5.442	8	-	5.450	Furniture and fixtures
Fasilitas produksi	315.702	27.545	-	343.247	Production facilities
Jumlah Akumulasi Penyusutan	326.800	27.925	-	354.725	Total Accumulated Depreciation
Jumlah Tercatat	351.475			358.041	Net Carrying Amount
	1 Januari/ January 1, 2019 US\$ '000	Penambahan/ Additions US\$ '000	Reklasifikasi/ Reclassifications US\$ '000	31 Desember/ December 31, 2019 US\$ '000	
Biaya perolehan					Cost
Hak atas tanah dan pengembangan sewa	2.004	-	-	2.004	Land rights and lease developments
Bangunan	6.372	-	-	6.372	Building
Kendaraan	1.063	-	-	1.063	Vehicles
Perabotan dan peralatan	6.302	-	-	6.302	Furniture and fixtures
Fasilitas produksi	604.708	-	57.826	662.534	Production facilities
Jumlah Biaya Perolehan	620.449	-	57.826	678.275	Total Cost
Akumulasi Penyusutan					Accumulated depreciation
Pemilikan langsung:					Direct acquisition:
Hak atas tanah dan pengembangan sewa	1.251	61	-	1.312	Land rights and lease developments
Bangunan	2.969	312	-	3.281	Building
Kendaraan	1.063	-	-	1.063	Vehicles
Perabotan dan peralatan	5.418	24	-	5.442	Furniture and fixtures
Fasilitas produksi	293.077	22.625	-	315.702	Production facilities
Jumlah Akumulasi Penyusutan	303.778	23.022	-	326.800	Total Accumulated Depreciation
Jumlah Tercatat	316.671			351.475	Net Carrying Amount

	1 Januari/ January 1, 2018 US\$ '000	Penambahan/ Additions US\$ '000	Reklasifikasi/ Reclassifications US\$ '000	31 Desember/ December 31, 2018 US\$ '000	
Biaya perolehan					Cost
Hak atas tanah dan pengembangan sewa	2.004	-	-	2.004	Land rights and lease developments
Bangunan	6.372	-	-	6.372	Building
Kendaraan	1.063	-	-	1.063	Vehicles
Perabotan dan peralatan	6.302	-	-	6.302	Furniture and fixtures
Fasilitas produksi	582.572	-	22.136	604.708	Production facilities
Jumlah Biaya Perolehan	598.313	-	22.136	620.449	Total Cost
Akumulasi Penyusutan					Accumulated depreciation
Pemilikan langsung:					Direct acquisition:
Hak atas tanah dan pengembangan sewa	1.190	61	-	1.251	Land rights and lease developments
Bangunan	2.656	313	-	2.969	Building
Kendaraan	1.063	-	-	1.063	Vehicles
Perabotan dan peralatan	5.376	42	-	5.418	Furniture and fixtures
Fasilitas produksi	269.323	23.745	-	293.077	Production facilities
Jumlah Akumulasi Penyusutan	279.608	24.161	-	303.778	Total Accumulated Depreciation
Jumlah Tercatat	318.705			316.671	Net Carrying Amount

Klasifikasi aset sewa operasi sesuai dengan penilaian manajemen terhadap pengaturan kontraktual JOC Wayang Windu.

Property on operating lease classification is in accordance with management assessment on contractual arrangements of JOC Wayang Windu.

Reklasifikasi untuk tahun-tahun yang berakhir 31 Desember 2020, 2019 dan 2018 berasal dari aset tetap (Catatan 16).

Reclassifications for the years ended December 31, 2020, 2019 and 2018, are from property, plant and equipment (Note 16).

Beban penyusutan dicatat dalam beban pokok pendapatan dan beban langsung.

Depreciation expenses are recorded in cost of revenues and direct costs.

Berdasarkan hasil penelaahan terhadap jumlah yang dapat diperoleh kembali dari aset operasi, manajemen berkeyakinan bahwa tidak terdapat peristiwa atau perubahan keadaan yang mengindikasikan penurunan nilai aset sewa operasi.

Based on the review of recoverable amount of property on operating lease, management believes that there were no events or changes in circumstances which indicate an impairment of property on operating lease.

Piutang sewa guna usaha minimum di masa depan sesuai dengan perjanjian sewa pembiayaan ESC yang tidak dapat dibatalkan adalah sebagai berikut:

Future minimum lease payment receivables under the ESC for non-cancellable lease arrangements are as follows:

	31 Desember/ December 31, 2020 US\$ '000	31 Desember/ December 31, 2019 US\$ '000	31 Desember/ December 31, 2018 US\$ '000	
Pembayaran minimum sewa yang jatuh tempo:				Minimum lease payments due:
Tidak lebih dari satu tahun	144.243	144.243	144.243	Not later than one year
Antara dua hingga lima tahun	576.972	576.972	576.972	Between two to five years
Lebih dari lima tahun	1.390.332	1.534.575	1.678.818	Later than five years
Pembayaran minimum piutang sewa, neto	2.111.547	2.255.790	2.400.033	Net minimum lease payment receivables

18. REKENING BANK YANG DIBATASI PENGGUNAANNYA **18. RESTRICTED CASH IN BANKS**

	31 Desember/ December 31, 2020 US\$ '000	31 Desember/ December 31, 2019 US\$ '000	31 Desember/ December 31, 2018 US\$ '000	
DBS Bank, Singapura	185.268	125.715	144.485	DBS Bank, Singapore
PT Bank Tabungan Negara	3.626	-	-	PT Bank Tabungan Negara
PT Bank Permata Tbk (d/h Bangkok Bank Public Company Limited, Jakarta)	1.802	12	21.486	PT Bank Permata Tbk (formerly Bangkok Bank Public Company Limited, Jakarta)
PT Bank DBS Indonesia, Jakarta	322	18.598	275.349	PT Bank DBS Indonesia, Jakarta
PT Bank Negara Indonesia (Persero) Tbk	-	2.723	8.077	PT Bank Negara Indonesia (Persero) Tbk
MUFG Bank (Europe) N.V., Belanda	-	1.005	456	MUFG Bank (Europe) N.V., Netherlands
Jumlah	191.018	148.053	449.853	Total
Bagian lancar	185.590	143.481	440.755	Current portion
Bagian tidak lancar	5.428	4.572	9.098	Noncurrent portion

Merupakan *Debt Service Reserve Account, Debt Service Accrual Account, Debt Service Account, Major Maintenance and Construction Reserve Account* dan *Interest Service Reserve Account* atas perjanjian kredit yang diterima dari masing-masing bank dan utang obligasi seperti yang dijelaskan pada Catatan 24 dan 25.

Bagian lancar merupakan *escrow account* yang digunakan untuk membayar pokok dan bunga pinjaman.

Represents *Debt Service Reserve Account, Debt Service Accrual Account, Debt Service Account, Major Maintenance and Construction Reserve Account* and *Interest Service Reserve Account* for the loan agreements obtained from each bank and bonds payables as discussed in Notes 24 and 25.

The current portion represents the *escrow account* used for principal and interest payment of the loans.

19. TAGIHAN RESTITUSI PAJAK

19. CLAIMS FOR TAX REFUND

	31 Desember/ December 31, 2020 US\$ '000	31 Desember/ December 31, 2019 US\$ '000	31 Desember/ December 31, 2018 US\$ '000	
Pajak Penghasilan tahun 2009	6.678	6.776	6.505	Income Tax Year 2009
Pajak bea masuk	2.482	-	-	Custom Tax
Saldo akhir	9.160	6.776	6.505	Ending balance

Merupakan ketetapan pajak atas pajak penghasilan badan yang sedang dalam peninjauan kembali dan hasil pemeriksaan pajak atas bea masuk.

Pajak penghasilan tahun 2009

CAP telah mengajukan banding atas kelebihan pajak penghasilan badan tahun 2009 sebesar Rp 55.774 juta (atau setara dengan US\$ 3.954 ribu) pada tanggal 31 Desember 2020 (2019: US\$ 4.012 ribu dan 2018: US\$ 3.851 ribu).

Pada bulan September dan Oktober 2014, CAP menerima keputusan dari Pengadilan Pajak mengenai pajak penghasilan badan tahun 2009. CAP telah melakukan pembayaran pada bulan Oktober 2014 sebesar Rp 38.426 juta (atau setara dengan US\$ 2.724 ribu) pada tanggal 31 Desember 2020 (2019: US\$ 2.764 ribu dan 2018: US\$ 2.654 ribu) melalui kompensasi restitusi PPN Agustus 2013. CAP telah mengajukan peninjauan kembali atas sebagian keputusan tersebut. Sampai dengan laporan keuangan ini diterbitkan, proses peninjauan kembali masih berlangsung.

Represents tax assessments for corporate income tax that are still in judicial review and custom tax audit.

Income Tax Year 2009

CAP has submitted an appeal for overpayment of corporate income tax 2009 amounting to Rp 55,774 million (or equivalent to US\$ 3,954 thousand) at December 31, 2020 (2019: US\$ 4,012 thousand and 2018: US\$ 3,851 thousand).

In September and October 2014, CAP received verdicts from Tax Court related to corporate income tax for 2009 taxes. In October 2014, CAP made payment amounting to Rp 38,426 million (or equivalent to US\$ 2,724 thousand) at December 31, 2020 (2019: US\$ 2,764 thousand and 2018: US\$ 2,654 thousand) through compensation with August 2013 VAT. CAP has already submitted for judicial review. As of the issuance date of these financial statements, the process of judicial review is still ongoing.

Pajak bea masuk

Pada tanggal 25 Juni 2020, Perusahaan menerima surat keputusan dari pemeriksaan Direktorat Jenderal Kepabeanan dan Cukai untuk periode pemeriksaan 1 Februari 2018 hingga 31 Januari 2020. Perusahaan mengajukan banding atas penetapan kurang bayar bea masuk sebesar Rp 39.304 juta atau setara dengan US\$ 2.482 ribu pada tanggal 31 Desember 2020 yang telah dibayarkan Perusahaan pada tanggal 29 Juli 2020. Sampai dengan tanggal laporan keuangan ini diterbitkan, proses banding masih berlangsung.

Custom tax

On June 25, 2020, the Company received a decision letter for the audit by the Directorate General of Customs and Excise for the audit period of February 1, 2018 to January 31, 2020. The Company has submitted appeal on the underpayment of the custom tax amounting to Rp 39,304 million or equivalent to US\$ 2,482 thousand at December 31, 2020 and has been paid by the Company on July 29, 2020. As of the issuance date of these financial statements, the appeal process is still ongoing.

20. ASET TIDAK BERWUJUD

20. INTANGIBLE ASSETS

	1 Januari/ January 1, 2020 US\$ '000	Penambahan/ Additions US\$ '000	Pengurangan/ Deductions US\$ '000	Reklasifikasi/ Reclassification US\$ '000	31 Desember/ December 31, 2020 US\$ '000	
Biaya perolehan						Cost
<i>Unproved properties</i>	1.196.231	-	-	(54.345)	1.141.886	Unproved properties
Goodwill	485.814	-	-	-	485.814	Goodwill
Perangkat lunak	3.125	-	-	-	3.125	Software
<i>Carbon credits</i>	419	-	-	-	419	Carbon credits
Jumlah Biaya Perolehan	<u>1.685.589</u>	<u>-</u>	<u>-</u>	<u>(54.345)</u>	<u>1.631.244</u>	Total Cost
Akumulasi amortisasi dan rugi penurunan nilai						Accumulated amortization and impairment losses
Perangkat lunak	1.537	635	-	-	2.172	Software
<i>Carbon credits</i>	100	-	-	-	100	Carbon credits
Jumlah Akumulasi Amortisasi dan Rugi Penurunan Nilai	<u>1.637</u>	<u>635</u>	<u>-</u>	<u>-</u>	<u>2.272</u>	Total Accumulated Amortization and Impairment Losses
Jumlah Tercatat	<u>1.683.952</u>				<u>1.628.972</u>	Net Carrying Amount
	1 Januari/ January 1, 2019 US\$ '000	Penambahan/ Additions US\$ '000	Pengurangan/ Deductions US\$ '000	31 Desember/ December 31, 2019 US\$ '000		
Biaya perolehan						Cost
<i>Unproved properties</i>	1.196.231	-	-	1.196.231	1.196.231	Unproved properties
Goodwill	485.814	-	-	485.814	485.814	Goodwill
Perangkat lunak	3.124	1	-	3.125	3.125	Software
<i>Carbon credits</i>	419	-	-	419	419	Carbon credits
Jumlah Biaya Perolehan	<u>1.685.588</u>	<u>1</u>	<u>-</u>	<u>1.685.589</u>	<u>1.685.589</u>	Total Cost
Akumulasi amortisasi dan rugi penurunan nilai						Accumulated amortization and impairment losses
Perangkat lunak	903	634	-	1.537	1.537	Software
<i>Carbon credits</i>	100	-	-	100	100	Carbon credits
Jumlah Akumulasi Amortisasi dan Rugi Penurunan Nilai	<u>1.003</u>	<u>634</u>	<u>-</u>	<u>1.637</u>	<u>1.637</u>	Total Accumulated Amortization and Impairment Losses
Jumlah Tercatat	<u>1.684.585</u>			<u>1.683.952</u>	<u>1.683.952</u>	Net Carrying Amount

	1 Januari/ January 1, 2018 US\$ '000	Penambahan/ Additions US\$ '000	Pengurangan/ Deductions US\$ '000	31 Desember/ December 31, 2018 US\$ '000	
Biaya perolehan					Cost
<i>Unproved properties</i>	1.196.231	-	-	1.196.231	Unproved properties
Goodwill	485.814	-	-	485.814	Goodwill
Perangkat lunak	3.108	16	-	3.124	Software
<i>Carbon credits</i>	419	-	-	419	Carbon credits
Jumlah Biaya Perolehan	<u>1.685.572</u>	<u>16</u>	<u>-</u>	<u>1.685.588</u>	Total Cost
Akumulasi amortisasi dan rugi penurunan nilai					Accumulated amortization and impairment losses
Perangkat lunak	274	629	-	903	Software
<i>Carbon credits</i>	85	15	-	100	Carbon credits
Jumlah Akumulasi Amortisasi dan Rugi Penurunan Nilai	<u>359</u>	<u>644</u>	<u>-</u>	<u>1.003</u>	Total Accumulated Amortization and Impairment Losses
Jumlah Tercatat	<u>1.685.213</u>			<u>1.684.585</u>	Net Carrying Amount

Unproved properties

Unproved properties pada 31 Desember 2020, 2019 dan 2018 dialokasikan ke JOC Darajat dan JOC Salak.

Berdasarkan ketentuan PSAK No. 64 "Eksplorasi dan Evaluasi Sumber Daya Mineral", eksplorasi dan evaluasi aset, termasuk bagian biaya perolehan atas aset eksplorasi baru, terus dikapitalisasi dengan menunggu hasil kegiatan eksplorasi. Manajemen berpendapat bahwa saldo *unproved properties* tidak mengalami penurunan nilai.

Unproved properties sebesar US\$ 54.345 ribu pada tahun 2020 direklasifikasi ke aset tetap.

Goodwill

Goodwill pada tanggal 31 Desember 2020, 2019 dan 2018 dialokasikan ke JOC Darajat dan JOC Salak. Grup telah melakukan penilaian atas penurunan nilai akhir setiap tanggal pelaporan. Manajemen berkeyakinan bahwa tidak terdapat penurunan nilai pada tanggal 31 Desember 2020, 2019 dan 2018.

Asumsi utama yang digunakan dalam penilaian penurunan nilai pada goodwill dan *unproved properties* pada 31 Desember 2020 termasuk arus kas diskonto dengan menggunakan estimasi tingkat diskonto 7,01% dan tingkat pertumbuhan tahunan sebesar 2,0%. Harga dari listrik dan uap yang digunakan pada arus kas diskonto tergantung pada kontrak dengan PLN. Sebagai hasil analisa, terdapat *headroom* sebesar US\$ 268.124 ribu pada 31 Desember 2020 (2019: US\$ 263.429 ribu dan 2018: US\$ 302.080 ribu). Peningkatan 0,5% pada tingkat diskonto akan menurunkan nilai terpulihkan dari aset panas bumi sebanyak US\$ 92.567 ribu pada 31 Desember 2020 (2019: US\$ 104.617 ribu dan 2018: US\$ 107.955 ribu).

Unproved properties

Unproved properties as of December 31, 2020, 2019 and 2018 are allocated to Darajat JOC and Salak JOC.

Under PSAK No. 64 "Exploration for and Evaluation of Mineral Resources", exploration and evaluation assets, including cost of acquiring interest in new exploration assets, continue to be capitalized pending the results of the exploration activities. Management believes that unproved properties balances are not impaired.

Unproved properties of US\$ 54,345 thousand in 2020 was reclassified to property, plant and equipment.

Goodwill

Goodwill at December 31, 2020, 2019 and 2018 is allocated to the Darajat JOC and Salak JOC. The Group performed assessment on impairment in value at the end of every reporting date. Management is of the opinion that there is no impairment as of December 31, 2020, 2019 and 2018.

The main assumptions used in the assessment on impairment in value of goodwill and unproved properties as of December 31, 2020 included discounted cash flows by using the estimated discount rate of 7.01% and annual growth rate of 2.0%. The prices for electricity and steam used in the discounted cash flows are based on the contract with PLN. As a result of analysis, there is a *headroom* of US\$ 268,124 thousand as of December 31, 2020 (2019: US\$ 263,429 thousand and 2018: US\$ 302,080 thousand). The increase of 0.5% in discount rate will decrease the recoverable amount of geothermal assets by US\$ 92,567 thousand as of December 31, 2020 (2019: US\$ 104,617 thousand and 2018: US\$ 107,955 thousand).

21. UTANG USAHA

21. TRADE ACCOUNTS PAYABLE

	31 Desember/ December 31, 2020 US\$ '000	31 Desember/ December 31, 2019 US\$ '000	31 Desember/ December 31, 2018 US\$ '000	
a. Berdasarkan Pemasok				a. By Supplier
Pihak berelasi				Related party
PT SCG Barito Logistics	5.421	2.629	2.156	PT SCG Barito Logistics
Pihak ketiga				Third parties
Impor	596.283	608.159	521.229	Import
Lokal	123.932	79.619	46.134	Local
Jumlah	<u>725.636</u>	<u>690.407</u>	<u>569.519</u>	Total
b. Berdasarkan mata uang				b. By Currency
Dolar Amerika Serikat	615.869	635.604	500.227	U.S. Dollar
Rupiah	109.644	53.750	68.732	Rupiah
Lainnya	123	1.053	560	Others
Jumlah	<u>725.636</u>	<u>690.407</u>	<u>569.519</u>	Total

Jangka waktu kredit yang timbul dari pembelian bahan baku utama dan pembantu, dan jasa baik dari pemasok dalam maupun luar negeri berkisar 30 sampai dengan 120 hari.

Purchases of raw and indirect materials, and services, both from local and foreign suppliers, have credit terms of 30 to 120 days.

Tidak terdapat jaminan yang diberikan atas utang usaha.

There are no guarantees provided for trade accounts payable.

22. UTANG PAJAK

22. TAXES PAYABLE

	31 Desember/ December 31, 2020 US\$ '000	31 Desember/ December 31, 2019 US\$ '000	31 Desember/ December 31, 2018 US\$ '000	
Pajak penghasilan				Income taxes:
Pasal 4 (2)	819	984	2.051	Article 4 (2)
Pasal 15	17	22	11	Article 15
Pasal 21	1.731	1.784	1.702	Article 21
Pasal 22	-	1	1	Article 22
Pasal 23	218	533	848	Article 23
Pasal 25	229	520	499	Article 25
Pasal 26	738	560	2.156	Article 26
Pasal 29	29.124	30.092	27.603	Article 29
Pajak pertambahan nilai - bersih	<u>1.047</u>	<u>933</u>	<u>937</u>	Value added tax - net
Jumlah	<u>33.923</u>	<u>35.429</u>	<u>35.808</u>	Total

Grup dikenakan pajak penghasilan dengan basis per entitas berdasarkan laba yang timbul atau berasal dari yurisdiksi pajak di mana entitas Grup berdomisili dan beroperasi. Beberapa entitas anak utama dari Grup beroperasi dan memperoleh pendapatan dari JOC di Indonesia. Berdasarkan Undang-Undang Pajak Penghasilan yang berlaku di Indonesia, entitas tersebut dikenakan pajak penghasilan sebesar 34% dari pendapatan kena pajak masing-masing entitas anak yang beroperasi di bidang energi panas bumi.

The Group is subject to income tax on an entity basis based on profit arising or derived from the tax jurisdiction in which the Group entities are domiciled and operates. Several of the Group's main subsidiaries operate and earn income from JOCs in Indonesia. Under the relevant Indonesian Income Tax Law, these entities are subject to income tax at 34% of taxable income of the respective subsidiaries that operates in geothermal industries.

Kontraktor JOC diharuskan membayar PGE bonus produksi setara dengan 2,66% - 4% dari laba bersih operasional yang dihitung berdasarkan Undang-Undang Pajak Penghasilan Indonesia tahun 1984, tidak termasuk Pajak Pertambahan Nilai, Pajak Penjualan atas Barang Mewah, Pajak atas Tanah dan Bangunan, Bea Masuk, Bea Materai dan retribusi lainnya.

JOC contractor is required to pay PGE a production allowance equivalent to 2.66% - 4% of net operating income calculated based on the 1984 Indonesian Income Tax Law excluding Value Added Taxes, Sales Taxes on a Luxury Goods, Taxes on Land and Buildings, Import Duty, Stamp Duty and Other Levies.

23. LIABILITAS SEWA

23. LEASE LIABILITIES

	31 Desember/ December 31, 2020 US\$' 000	
a. Analisis jatuh tempo		a. Maturity analysis
Tahun 1	3.268	Year 1
Tahun 2	1.892	Year 2
Tahun 3	1.736	Year 3
Tahun 4	1.458	Year 4
Tahun 5	1.427	Year 5
Setelah 5 tahun	<u>5.709</u>	Later than 5 years
Subjumlah	15.490	Subtotal
Penghasilan bunga ditangguhkan	<u>(5.487)</u>	Unearned interest
Jumlah liabilitas sewa	10.003	Total lease liabilities
Bagian yang jatuh tempo dalam waktu satu tahun	<u>(2.168)</u>	Current maturity
Liabilitas sewa jangka panjang	<u><u>7.835</u></u>	Non-current lease liabilities
b. Rincian liabilitas sewa berdasarkan pesewa:		b. By lessor
PT Panca Puri Perkasa	7.732	PT Panca Puri Perkasa
Lain-lain	<u>2.271</u>	Others
Jumlah	<u><u>10.003</u></u>	Total

Grup tidak menghadapi risiko likuiditas yang signifikan sehubungan dengan liabilitas sewa. Liabilitas sewa diawasi oleh fungsi *treasury* Grup.

The Group does not face a significant liquidity risk with regard to its lease liabilities. Lease liabilities are monitored within the Group's treasury function.

24. UTANG BANK

24. BANK LOANS

Utang bank jangka pendek

Berdasarkan Perjanjian Kredit No. CRO.JKO/0075/KMK/2019 tanggal 19 September 2019, RPU memperoleh penawaran fasilitas kredit modal kerja sebesar Rp 10 miliar dari PT Bank Mandiri (Persero) Tbk dengan tingkat suku bunga 8,75% + persentase tertentu dan jangka waktu 12 bulan. Perjanjian ini telah diperpanjang sampai dengan 18 September 2021 melalui Addendum I atas perjanjian No. CRO.JKO/0075/KMK/2019 tanggal 16 September 2020.

Fasilitas pinjaman ini dijamin dengan tanah seluas 54.445 m² dan 45 unit tangki yang berdiri di atasnya yang berlokasi di Desa Mangunreja, Pulo Ampel, Serang, Banten dengan Surat Hak Guna Bangunan (SHGB) No. 32, SHGB No. 34, dan SHGB No.198 atas nama PT Redeco Petrolin Utama dan piutang usaha fidusia sebesar Rp 10 miliar (setara dengan US\$ 709 ribu pada 31 Desember 2020).

Selain utang bank jangka pendek di atas, CAP juga memiliki fasilitas kredit dengan PT Bank Mandiri (Persero) Tbk, PT Bank Danamon Tbk dan PT Bank CIMB Niaga Tbk yang digunakan dan dilunasi selama tahun 2020 dengan limit masing-masing US\$ 50.000 ribu, US\$ 50.000 dan US\$ 25.000 ribu.

CAP dan RPU telah melakukan pembayaran utang bank jangka pendek sebesar US\$ 115.073 ribu untuk tahun yang berakhir 31 Desember 2020 (31 Desember 2019: US\$ 503 ribu).

Short-term bank loan

Based on the Credit Facility Agreement No. CRO.JKO/0075/KMK/2019 dated September 19, 2019, RPU obtained a Working Capital Credit facility amounting to Rp 10 billion from PT Bank Mandiri (Persero) Tbk with annual interest rate of 8.75% + certain percentage a period of 12 months. This loan has been extended until September 18, 2021, based on Addendum I under agreement No. CRO.JKO/0075/KMK/2019 dated September 16, 2020.

The loan facilities are secured by land with an area of 54,445 square metres and 45 tank units in those area that located in Desa Mangunreja, Pulo Ampel, Serang, Banten with Building Use Rights (SHGB) No. 32, SHGB No. 34, and SHGB No.198 on behalf of PT Redeco Petrolin Utama and fiduciary trade receivables amounting to Rp 10 billion (or equivalent with US\$ 709 thousand on December 31, 2020).

Other than above short-term bank loan, in 2020 CAP has credit facility with PT Bank Mandiri (Persero) Tbk, PT Bank Danamon Tbk and PT Bank CIMB Niaga Tbk which were used and fully repaid during 2020 with limit amounting to US\$ 50,000 thousand, US\$ 50,000 thousand and US\$ 25,000 thousand, respectively.

CAP and RPU have made payment of short-term bank loans totalling US\$ 115,073 thousand for the year ended December 31, 2020 (December 31, 2019: US\$ 503 thousand).

Utang bank jangka panjang

Long-term bank loan

	31 Desember/ December 31, 2020 US\$ '000	31 Desember/ December 31, 2019 US\$ '000	31 Desember/ December 31, 2018 US\$ '000	
Rupiah				Rupiah
PT Bank Mandiri (Persero) Tbk	6.310	1.007	-	PT Bank Mandiri (Persero) Tbk
PT Bank OCBC NISP Tbk	504	-	-	PT Bank OCBC NISP Tbk
Pinjaman Dana Reboisasi	-	-	488	Reforestation Loans
PT Bank Mayora	-	-	1.518	PT Bank Mayora
PT Bank Central Asia Tbk (BCA)	-	-	277	PT Bank Central Asia Tbk (BCA)
Dolar Amerika Serikat				U.S. Dollar
Pinjaman Berjangka - setelah dikurangi biaya perolehan pinjaman yang belum diamortisasi	561.059	1.457.577	1.672.144	Term-loans - net of unamortized transaction costs
PT Bank Negara Indonesia (Persero) Tbk	-	45.000	-	PT Bank Negara Indonesia (Persero) Tbk
Jumlah	567.873	1.503.584	1.674.427	Total
Dikurangi:				Less:
Bagian yang jatuh tempo dalam waktu satu tahun	91.528	167.926	366.145	Current maturities
Bagian jangka panjang	476.345	1.335.658	1.308.282	Long-term portion

Biaya perolehan diamortisasi atas pinjaman yang diperoleh adalah sebagai berikut:

The amortized cost of the long-term loans are as follows:

	31 Desember/ December 31, 2020 US\$ '000	31 Desember/ December 31, 2019 US\$ '000	31 Desember/ December 31, 2018 US\$ '000	
Pinjaman jangka panjang	567.873	1.503.584	1.674.427	Long-term loans
Biaya bunga yang masih harus dibayar	3.543	3.695	1.126	Accrued interest
Jumlah	571.416	1.507.279	1.675.553	Total

Bunga pinjaman yang masih harus dibayar dicatat dalam akun biaya yang masih harus dibayar.

Accrued interest are presented under accrued expenses.

Pada 31 Desember 2020, jadwal pelunasan pokok pinjaman adalah sebagai berikut:

As of Desember 31, 2020, loan principal repayment schedule are as follows:

	PT Bank Mandiri (Persero) Tbk US\$ '000	PT Bank OCBC NISP Tbk US\$ '000	Pinjaman Berjangka/ Term loan US\$ '000	Jumlah/ Total US\$ '000	Year
Tahun					
2021	798	-	92.586	93.384	2021
2022	1.063	-	92.586	93.649	2022
2023	1.063	-	92.586	93.649	2023
2024	1.063	-	42.586	43.649	2024
2025	1.063	-	226.435	227.498	2025
2026	1.063	-	27.284	28.347	2026
2027	197	504	-	701	2027
Jumlah pokok	6.310	504	574.063	580.877	Total principal
Biaya perolehan pinjaman yang belum diamortisasi	-	-	(13.004)	(13.004)	Unamortized transaction costs
Jumlah pinjaman - bersih	6.310	504	561.059	567.873	Total loan - net

Tingkat bunga utang bank dalam Rupiah adalah 9,50% untuk 31 Desember 2020 (2019: 9% dan 2018: 10,50% sampai 10,75%).

Interest rate of bank loans in Rupiah is 9.50% for December 31, 2020 (2019: 9% and 2018: 10.50% to 10.75%).

Tingkat bunga utang bank per tahun adalah LIBOR + persentase tertentu. Pembayaran bunga dilakukan secara 3 bulanan.

Annual interest rates of bank loans are LIBOR + certain percentage. Interest is payable every 3 months.

Grup telah melakukan pembayaran sebesar US\$ 1.218.121 ribu untuk tahun yang berakhir 31 Desember 2020 (2019: US\$ 692.733 ribu dan 2018: US\$ 795.200 ribu).

Pada tanggal 31 Desember 2020, 2019 dan 2018, Grup telah memenuhi syarat-syarat dan kondisi yang ditetapkan bank.

PT Bank Mandiri (Persero) Tbk

Berdasarkan Perjanjian Kredit No. CRO.JKO/0074/KMK/2019 tanggal 19 September 2019, RPU memperoleh fasilitas kredit investasi sebesar Rp 90 miliar dengan tingkat suku bunga 9,50% dan jangka waktu 72 bulan dan grace period 18 bulan.

Fasilitas pinjaman ini dijamin dengan tanah seluas 54.445 m² dan 45 unit tangki yang berdiri di atasnya yang berlokasi di Desa Mangunreja, Pulo Ampel, Serang, Banten dengan Surat Hak Guna Bangunan (SHGB) No. 32, SHGB No. 34, dan SHGB No.198 atas nama PT Redeco Petrolin Utama dan piutang usaha fidusia sebesar Rp 10 miliar (atau setara dengan US\$ 709 ribu pada 31 Desember 2020).

RPU diwajibkan untuk melaporkan kepada PT Bank Mandiri (Persero) Tbk paling lambat 30 (tiga puluh) hari sejak dilaksanakan pembagian dividen. Pembagian dividen dapat dilakukan sepanjang RPU memenuhi rasio keuangan berikut:

- Rasio dividen yang dibayarkan/laba bersih tidak boleh melebihi 100%.
- Rasio hutang dengan ekuitas maksimal 200%.
- *Debt Service Charge Ratio* minimal 120%.
- Ekuitas tidak diperkenankan negatif.

PT Bank OCBC NISP Tbk

Berdasarkan Akta Perjanjian Pinjaman No. 4 tanggal 2 Juli 2018, GI memperoleh fasilitas pinjaman berjangka I dan II masing-masing sebesar Rp 170 miliar (atau setara dengan US\$ 12.052 ribu pada 31 Desember 2020) dan Rp 80 miliar (atau setara dengan US\$ 5.671 ribu pada 31 Desember 2020) dengan tingkat suku bunga 9,50% dan jangka waktu 7 tahun.

Fasilitas pinjaman ini dijamin dengan tanah seluas 5.290 m², Surat Hak Guna Bangunan (SHGB) No. 453, Jaminan Fidusia, dan rekening PT Griya Idola.

Perjanjian ini mencakup persyaratan tertentu yang membatasi GI untuk tidak melakukan hal-hal yang tercantum dalam perjanjian dan memelihara rasio keuangan sebagai berikut:

- *Debt to Equity Ratio* maksimal 1,78x.
- *Adjusted Debt Service Coverage Ratio* minimal 4,50x.

The Group has made payment totaling US\$ 1,218,121 thousand for the year ended December 31, 2020 (2019: US\$ 692,733 thousand and 2018: US\$ 795,200 thousand).

As of December 31, 2020, 2019 and 2018, the Group is in compliance with the terms and conditions of the loans set by the banks.

PT Bank Mandiri (Persero) Tbk

Based on the Credit Facility Agreement No. CRO.JKO/0074/KMK/2019 dated September 19, 2019, RPU obtained investment credit facility amounting to Rp 90 billion with annual interest rate of 9.50% and a period of 72 months and grace period 18 months.

The loan facilities are secured by land with an area of 54,445 square metres and 45 tank units in those area that located in Desa Mangunreja, Pulo Ampel, Serang, Banten with Building Use Rights (SHGB) No. 32, SHGB No. 34, and SHGB No.198 on behalf of PT Redeco Petrolin Utama and fiduciary trade receivables amounting to Rp 10 billion (or equivalent with US\$ 709 thousand as of December 31, 2020).

RPU is required to report to PT Bank Mandiri (Persero) Tbk maximum 30 (thirty) days after dividend distribution. Dividend distribution can be made if RPU comply with the following financial ratios:

- Dividend paid/net income shall not exceed 100%.
- Debt to Equity Ratio shall be maximum 200%.
- Debt Service Charge Ratio shall be minimum of 120%.
- Equity shall not be in negatives.

PT Bank OCBC NISP Tbk

Based on the Credit Agreement Deed No. 4 dated July 2, 2018, GI obtained term loan facility I and II amounting to Rp 170 billion (or equivalent with US\$ 12,052 thousand as of December 31, 2020) and Rp 80 billion (or equivalent with US\$ 5,671 thousand as of December 31, 2020), respectively, with annual interest rate of 9.50% and a period of 7 years.

The loan facilities are secured by land with an area of 5,290 square metres, Building Use Rights (SHGB) No. 453, fiduciary guarantee and PT Griya Idola's bank accounts.

The agreement contains certain covenants that restrict GI in performing certain acts as stated in the agreement and maintaining the following financial ratio:

- Debt to Equity Ratio shall be maximum 1.78x.
- Adjusted Debt Service Coverage Ratio shall be minimum 4.50%.

Pinjaman Dana Reboisasi

Pinjaman dana reboisasi merupakan pinjaman yang diperoleh entitas anak yaitu KC dari Departemen Kehutanan Republik Indonesia yang berasal dari dana reboisasi (DR) dan disalurkan melalui Bank Mandiri (Mandiri) untuk membiayai pengembangan hutan tanaman industri entitas anak tersebut. Perjanjian pinjaman DR tersebut juga menyebutkan adanya batasan-batasan seperti yang umumnya terdapat dalam suatu perjanjian kredit. Pinjaman DR tanpa bunga dibayar dengan angsuran setengah tahun.

Pada tanggal 3 Desember 2019, KC telah melunasi seluruh pokok pinjaman sebesar Rp 4 miliar (atau setara dengan US\$ 283 ribu).

PT Bank Mayora

Pada tanggal 2 April 2015, GTA memperoleh fasilitas Pinjaman Angsuran Berjangka (PAB) sebesar Rp 55.000 juta (atau setara dengan US\$ 3.798 ribu pada 31 Desember 2018) dari PT Bank Mayora. Fasilitas ini mempunyai jangka waktu 5 tahun dengan *grace period* 24 bulan dengan tingkat bunga tetap 10,5% per tahun.

Fasilitas pinjaman ini dijamin dengan Sertifikat Hak Guna Bangunan No. 011/Bitung Jaya dan 016/Bitung Jaya masing-masing seluas 27.185 m² dan 94.651 m² yang terletak di Desa Bitung Jaya, Kecamatan Cikupa, Kabupaten Tangerang, Propinsi Banten, yang dimiliki oleh PT Jabar Utama Wood Industry selaku Penjamin. Pada tahun 2018, Sertifikat Hak Guna Bangunan No. 011/Bitung Jaya tidak menjadi jaminan fasilitas pinjaman ini.

Perjanjian ini mencakup persyaratan tertentu yang membatasi GTA (sebagai penjamin) untuk tidak melakukan hal-hal tertentu yang tercantum dalam perjanjian.

Pada tanggal 2 Juli 2019, GTA telah melunasi seluruh pokok pinjaman sebesar Rp 22 miliar (atau setara dengan US\$ 1.556 ribu).

PT Bank Central Asia Tbk (BCA)

Pada tanggal 29 Agustus 2014, RPU memperoleh fasilitas kredit investasi sebesar Rp 30 miliar (atau setara dengan US\$ 2.072 ribu pada 31 Desember 2018) dari PT Bank Central Asia Tbk. Fasilitas ini mempunyai jangka waktu 3 tahun dengan *grace period* 12 bulan dengan Tingkat bunga 11,25% per tahun.

Dana dari fasilitas pinjaman ini digunakan untuk membiayai proyek pembangunan 11 unit storage tank baru di Jl. Merak, Bojonegara, Serang.

Fasilitas pinjaman ini dijamin dengan 1 unit storage terminal termasuk tanah dan bangunan yang berada di Jl. Merak, Serang.

RPU diwajibkan untuk memelihara rasio keuangan sebagai berikut:

- Rasio EBITDA/(Interest+Principal) harus minimal sebesar 1x.
- Rasio hutang dengan ekuitas maksimal sebesar 1x.

Reforestation Loans

Reforestation loans represent reforestation fund obtained by the subsidiary namely KC from the Ministry of Forestry of the Republic of Indonesia through Bank Mandiri (Mandiri), to finance the development of the industrial timber plantations of the said a subsidiary. The reforestation loan agreements also include certain covenants, which are normally required for such credit facilities. The non-interest bearing reforestation loans, are repayable in semi-annual installments.

On December 3, 2019, KC has fully paid the principal loan amounting to Rp 4 billion (or equivalent with US\$ 283 thousand).

PT Bank Mayora

On April 2, 2015, GTA obtained Rp 55,000 million (or equivalent with US\$ 3,798 thousand as of December 31, 2018) Installment Loan Facility from PT Bank Mayora. The facility has period time of 5 years with grace period of 24 months with fixed interest rate 10.5% per annum with fixed interest rate 10.5% per annum.

This facility is secured by Building Rights Title Certificates No. 011/Bitung Jaya and 016/Bitung Jaya with an area of approximately 27,185 square metres and 94,651 square metres, respectively, at Bitung Jaya Village, Cikupa Sub-district, Tangerang District, Banten Province, that is owned by PT Jabar Utama Wood Industry as Guarantor. In 2018, Building Rights Title Certificate No. 011/Bitung Jaya was no longer used as security for this facility.

The agreement contains certain covenants that restrict GTA (acting as guarantors) in performing certain acts as stated in the agreement.

On July 2, 2019, GTA has fully paid the principal from loan amounting to Rp 22 billion (or equivalent with US\$ 1,556 thousand).

PT Bank Central Asia Tbk (BCA)

On August 29, 2014, RPU obtained Rp 30 billion (or equivalent with US\$ 2,072 thousand as of December 31, 2018) Investment Credit Facility from PT Bank Central Asia Tbk. The facility has period of 3 years with grace period of 12 months and annual interest rate of 11.25%.

Proceeds from this facility were utilized to finance the construction of 11 units new storage tank in Jl. Merak, Bojonegara, Serang.

The facility is secured by 1 unit storage terminal including land and building located in Jl. Merak, Serang.

RPU is required to maintain the following financial ratios:

- EBITDA/(Interest+Principal) Ratio shall be minimum 1 time.
- Debt to Equity Ratio shall be maximum 1 time.

Pelunasan pinjaman dibayar setiap bulan secara proposional selama 3 tahun.

Loan repayments are made on a monthly basis for 3 years proportionally.

Pada tanggal 17 September 2019, RPU telah melunasi seluruh pinjaman tersebut.

On September 17, 2019, RPU has fully paid the loan.

Pinjaman Berjangka

Term Loans

Rincian dari pinjaman berjangka adalah sebagai berikut:

Details of term loans are as follows:

	31 Desember/ December 31, 2020 US\$ '000	31 Desember/ December 31, 2019 US\$ '000	31 Desember/ December 31, 2018 US\$ '000	
Pinjaman berjangka				Term Loans
US\$ 252.700 ribu	179.616	-	-	US\$ 252,700 thousand
US\$ 191.000 ribu	160.299	186.557	-	US\$ 191,000 thousand
US\$ 200.000 ribu	145.433	195.293	-	US\$ 200,000 thousand
US\$ 35 juta dan Rp 585.340 juta	75.711	-	-	US\$ 35 million and Rp 585,340 million
Tranche A & B	-	938.805	1.045.269	Tranche A & B
US\$ 199.800 ribu	-	136.922	156.140	US\$ 199,800 thousand
US\$ 250.000 ribu	-	-	249.149	US\$ 250,000 thousand
US\$ 200.000 ribu	-	-	197.843	US\$ 200,000 thousand
US\$ 220.000 ribu	-	-	23.743	US\$ 220,000 thousand
Jumlah pinjaman berjangka	561.059	1.457.577	1.672.144	Total term loans
Bagian yang jatuh tempo dalam satu tahun	(90.730)	(167.926)	(364.372)	Current maturities
Pinjaman berjangka - setelah dikurangi bagian yang jatuh tempo dalam satu tahun	470.329	1.289.651	1.307.772	Term loans - net of current maturities

Pinjaman Berjangka US\$ 252,7 Juta

US\$ 252.7 Million Term Loan

Pada tanggal 5 Agustus 2020, Perusahaan mendapatkan fasilitas pinjaman bank dengan jumlah maksimal US\$ 252.700 ribu dari Bangkok Bank Public Company Limited dengan tingkat suku bunga tahunan mengambang masing-masing dengan jangka waktu 60 bulan. Dana tersebut merupakan bagian dari struktur pendanaan proyek di IRT. Fasilitas pinjaman ini dijamin dengan menggunakan saham yang dimiliki Perusahaan pada CAP, Debt Service Reserve Account dan Dividend Collection Account. Saldo pinjaman tersebut adalah sebagai berikut:

On August 5, 2020, the Company obtained bank loan with maximum facility amount of US\$ 252,700 thousand from Bangkok Bank Public Company Limited with annual floating interest rate of LIBOR 3 months + certain percentage with period of 60 months. The funds are portion of project financing structure in IRT. This loan facility is secured by using shares owned by the Company in CAP, Debt Service Reserve Account and Dividend Collection Account. Details of this term-loan are as follows:

Bank	31 Desember/ December 31, 2020 US\$ '000	Bank
Bangkok Bank Public Company Limited	183.849	Bangkok Bank Public Company Limited
Biaya perolehan pinjaman yang belum diamortisasi	(4.233)	Unamortized transaction costs
Bersih	179.616	Net
Dikurangi bagian yang jatuh tempo dalam satu tahun	-	Less current maturity
Bagian jangka panjang	179.616	Long-term portion

Perjanjian ini mencakup persyaratan tertentu yang membatasi Perusahaan untuk tidak melakukan hal-hal yang tercantum dalam perjanjian dan memelihara rasio keuangan sebagai berikut:

The agreement contains certain covenants that restrict the Company in performing certain acts as stated in the agreement and maintaining the following financial ratio:

- Rasio jumlah liabilitas terhadap jumlah ekuitas harus setiap saat tidak melebihi 2.00 : 1.
- Pinjaman bersih pada EBITDA konsolidasi tidak melebihi 4,50 : 1.
- the ratio total liabilities to total equity shall at all times not exceed 2.00 : 1.
- Net Debt to Consolidated EBITDA shall not exceed 4.50 : 1.

Pinjaman Berjangka US\$ 191 Juta

Pada tanggal 17 Desember 2018, CAP memperoleh fasilitas pinjaman berjangka dengan nilai US\$ 191.000 ribu dengan Japan Bank for International Cooperation, Nippon Export and Investment Insurance (NEXI) dan BNP Paribas. BNP Paribas cabang Tokyo bertindak sebagai agen fasilitas. NEXI akan memberikan perlindungan asuransi untuk tranche dari BNP Paribas. PT Styrimdo Mono Indonesia dan PT Petrokimia Butadiene Indonesia bertindak sebagai penjamin.

CAP telah memberikan surat pemberitahuan kepada agen fasilitas sehubungan dengan penggabungan usaha CAP dan PT Petrokimia Butadiene Indonesia yang efektif per 1 Januari 2020.

Dana dari fasilitas pinjaman ini digunakan untuk membiayai pembangunan Pabrik Polyethylene baru berkapasitas 400 KTA yang telah beroperasi pada November 2019.

Saldo pinjaman tersebut adalah sebagai berikut:

	31 Desember/December 31,		
	2020	2019	
	US\$ '000	US\$ '000	
Japan Bank for International Cooperation ("JBIC")	98.228	114.600	Japan Bank for International Cooperation ("JBIC")
BNP Paribas (NEXI Covered Lenders)	65.486	76.400	BNP Paribas (NEXI Covered Lenders)
Jumlah	163.714	191.000	Total
Biaya perolehan pinjaman yang belum diamortisasi	(3.415)	(4.443)	Unamortized transaction costs
Bersih	160.299	186.557	Net
Dikurangi bagian yang jatuh tempo dalam satu tahun	(27.286)	(27.286)	Less current maturity
Bagian jangka panjang	133.013	159.271	Long-term portion

Perjanjian ini mencakup persyaratan tertentu yang membatasi CAP dan entitas anak (sebagai penjamin) untuk tidak melakukan hal-hal tertentu yang tercantum dalam perjanjian dan memelihara rasio keuangan sebagai berikut:

- Rasio *Interest Service Coverage* di atas 1,75: 1.
- Rasio jumlah pinjaman terhadap kapitalisasi tidak melebihi 50%.
- Terkait pembayaran dividen :
 - a. Jika *Debt Service Charge Ratio* melebihi 1,25, maka pembayaran dividen tidak boleh melebihi laba bersih.
 - b. Jika *Debt Service Charge Ratio* tidak melebihi 1,25, maka pembayaran dividen tidak boleh melebihi 50% dari laba bersih.

US\$ 191 Million Term Loan

On December 17, 2018, CAP obtained Term Facility Credit amounting to US\$ 191,000 thousand with Japan Bank for International Cooperation, Nippon Export and Investment Insurance (NEXI) and BNP Paribas. BNP Paribas branch Tokyo acts as facility agent. NEXI will provide insurance cover for the tranche from BNP Paribas. PT Styrimdo Mono Indonesia and PT Petrokimia Butadiene Indonesia act all guarantors.

CAP has submitted the notification letter to facility agent regarding the merger between CAP and PT Petrokimia Butadiene Indonesia that was effective on January 1, 2020.

Proceeds from this facility were utilized to finance the construction of new Polyethylene Plant that will have a capacity of 400 KTA that has started its operation on November 2019.

The balances of the loans are as follows:

The agreement contains certain covenants that restrict CAP and its subsidiaries (acting as guarantors) in performing certain acts as stated in the agreement and maintaining the following financial ratios:

- Interest Service Coverage Ratio shall be greater than 1.75: 1.
- Total Debt to Capitalization Ratio shall not exceed 50%.
- In relation to payment of dividends :
 - a. If Debt Service Charge Ratio is greater than or equal to 1.25, payment of dividends shall not exceed net income.
 - b. If Debt Service Charge Ratio is lower than 1.25, payment of dividends shall not exceed 50% of net income.

Pelunasan pinjaman dilakukan dalam 14 kali cicilan, dengan jadwal sebagai berikut:

Loan repayments are made in 14 installments, with the following schedule:

Bulan setelah tanggal perjanjian/ Months after date of agreement Months	Pelunasan pokok pinjaman/ Repayment of principal %
6	7,14
12	7,14
18	7,14
24	7,14
30	7,14
36	7,14
42	7,14
48	7,14
54	7,14
60	7,14
66	7,14
72	7,14
78	7,14
Terminated date	7,14
Jumlah/ Total	100

Pinjaman Berjangka US\$ 200 Juta

Pada tanggal 19 Desember 2019, Perusahaan mendapatkan fasilitas pinjaman bank dengan jumlah maksimal US\$ 200.000 ribu dari Bangkok Bank Public Company Limited dengan tingkat suku bunga tahunan mengambang masing-masing sebesar LIBOR 3 bulan + persentase tertentu dengan jangka waktu 60 bulan. Dana tersebut digunakan untuk membayarkan Pinjaman Berjangka US\$ 200 juta. Fasilitas pinjaman ini dijaminkan dengan menggunakan saham yang dimiliki Perusahaan pada CAP. Saldo pinjaman tersebut adalah sebagai berikut:

US\$ 200 Million Term Loan

On December 19, 2019, the Company obtained bank loan with maximum facility amount of US\$ 200,000 thousand from Bangkok Bank Public Company Limited. The funds will be used to repay US\$ 200 Million Term Loan with annual floating interest rate of LIBOR 3 months + certain percentage with period of 60 months. This loan facility is secured by using shares owned by the Company in CAP. Details of this term-loan are as follows:

Bank	31 Desember/ December 31, 2020 US\$ '000	31 Desember/ December 31, 2019 US\$ '000	Bank
Bangkok Bank Public Company Limited	150.000	200.000	Bangkok Bank Public Company Limited
Biaya perolehan pinjaman yang belum diamortisasi	(4.567)	(4.707)	Unamortized transaction costs
Bersih	145.433	195.293	Net
Dikurangi bagian yang jatuh tempo dalam satu tahun	(48.144)	(48.170)	Less current maturity
Bagian jangka panjang	97.289	147.123	Long-term portion

Perjanjian ini mencakup persyaratan tertentu yang membatasi Perusahaan untuk tidak melakukan hal-hal yang tercantum dalam perjanjian dan memelihara rasio keuangan sebagai berikut:

The agreement contains certain covenants that restrict the Company in performing certain acts as stated in the agreement and maintaining the following financial ratio:

- Rasio jumlah liabilitas terhadap jumlah ekuitas harus setiap saat tidak melebihi 2.00 : 1.
- Pinjaman bersih pada EBITDA konsolidasi tidak melebihi 4,00 : 1 sampai dengan tahun 31 Desember 2021 dan setelahnya menjadi 4,50 : 1.
- the ratio total liabilities to total equity shall at all times not exceed 2.00 : 1.
- Net Debt to Consolidated EBITDA not exceed 4.00 : 1 until December 31, 2021 and thereafter 4.50 : 1.

Pelunasan pinjaman dilakukan dalam 4 kali cicilan, dengan jadwal sebagai berikut:

Bulan setelah tanggal perjanjian/ <i>Months after</i> <i>date of agreement</i>	Pelunasan pokok pinjaman/ <i>Repayment</i> <i>of principal</i>
Months	US\$' 000
12	50.000
24	50.000
36	50.000
48	50.000
Jumlah/ <i>Total</i>	<u>200.000</u>

Loan repayments are made in 4 installments, with the following schedule:

Pinjaman Berjangka US\$ 35 Juta dan Rp 585.340 Juta

Berdasarkan Akta Perjanjian Kredit No. 3 tanggal 15 Mei 2020, CAP memperoleh Fasilitas Pinjaman Berjangka sebesar US\$ 35 juta dan Rp 585.340 juta dari PT Bank Permata Tbk dengan tingkat suku bunga tahunan mengambang masing-masing sebesar LIBOR 3 bulan + persentase tertentu dan JIBOR 3 bulan + persentase tertentu dengan jangka waktu 60 bulan dan grace period 6 bulan.

Dana yang diperoleh dari pinjaman digunakan untuk membiayai kebutuhan CAP dan entitas anak secara umum, mencakup biaya modal, beban operasional dan kebutuhan pendanaan kembali.

Perjanjian ini mencakup persyaratan tertentu yang membatasi CAP dan entitas anak (sebagai penjamin) untuk tidak melakukan hal-hal tertentu yang tercantum dalam perjanjian dan memelihara rasio Consolidated Interest-Bearing Loan to Equity tidak melebihi 100%.

Saldo pinjaman tersebut adalah sebagai berikut:

	31 Desember/ <i>December 31,</i> <i>2020</i>	
	US\$ '000	
Jumlah	76.500	Total
Biaya perolehan pinjaman yang belum diamortisasi	<u>(789)</u>	Unamortized transaction costs
Bersih	75.711	Net
Dikurangi bagian yang jatuh tempo dalam satu tahun	<u>(15.300)</u>	Less current maturity
Bagian jangka panjang	<u>60.411</u>	Long-term portion

US\$ 35 Million and Rp 585,340 Million Term Loan

Based on the Deed of Credit Agreement No. 3 dated May 15, 2020, CAP obtained a Term Loan Facility amounting to US\$ 35 million and Rp 585,340 million from PT Bank Permata Tbk with annual floating interest rate of LIBOR 3 months + certain percentage and JIBOR 3 months + certain percentage, respectively with period of 60 months and grace period of 6 months.

Proceeds from the loan were utilized to finance CAP and its subsidiaries general needs which cover capital expenditure, operating expenses and financing requirements.

The agreement contains certain covenants that restrict CAP and its subsidiaries (act as guarantors) in performing certain acts as stated in the agreement and maintaining Total Consolidated Interest-Bearing Loan to Equity Ratio shall not exceed 100%.

The balances of the loans are as follows:

Pelunasan pinjaman dilakukan dalam 10 kali cicilan, dengan jadwal sebagai berikut:

Bulan setelah tanggal perjanjian/ <i>Months after</i> <i>date of agreement</i>	Pelunasan pokok pinjaman/ <i>Repayment</i> <i>of principal</i>
Months	%
12	10
18	10
24	10
30	10
36	10
42	10
48	10
54	10
60	10
66	10
Jumlah/ <i>Total</i>	<u>100</u>

Loan repayments are made in 10 installments, with the following schedule:

Pinjaman Berjangka Tranche A dan B

Pada tanggal 22 Desember 2016, SEG-SD B.V. menandatangani perjanjian fasilitas pinjaman berjangka untuk fasilitas komitmen Tranche A dan Tranche B masing-masing sebesar US\$ 1.250.000 ribu dan US\$ 700.000 ribu, dan jatuh tempo lima tahun dari tanggal utilisasi, masing-masing yaitu 22 Desember 2021 dan 22 Desember 2026 untuk Tranche A dan Tranche B.

Berikut adalah tujuan dari Tranche A dan B:

- Pemanfaatan pertama Tranche A, (i) mendanai, sebagian, harga pembelian untuk Akuisisi (Kepentingan pengendali), (ii) mendanai Rekening Giro, dan (iii) membayar *fee*, biaya dan beban sehubungan dengan Fasilitas dan Biaya Perolehan dan jumlahnya tidak melebihi US\$ 1.230.000 ribu.
- Pemanfaatan kedua Tranche A, untuk mendanai, sebagian, harga pembelian untuk Akuisisi (Kepentingan nonpengendali) dan dalam jumlah tidak melebihi US\$ 20.000 ribu.
- Tranche B, (i) membiayai pelunasan semua Pinjaman Tranche A yang beredar pada tahun 2021 dan (ii) mendanai Rekening Cadangan. Biaya pembatalan sebesar 1,25% akan diterapkan, jika (1) Pinjaman Tranche A dilunasi dari setiap fasilitas pembiayaan yang dilakukan oleh peminjam selain fasilitas Tranche B (2) sebagai akibat dari pengalokasi kembali total komitmen Tranche B berdasarkan perjanjian dengan pemberi pinjaman lainnya yang hanya berkomitmen untuk menyediakan fasilitas Tranche A pada tanggal perjanjian, dan (3) mengikuti tanggal pemanfaatan Tranche B tetapi sebelum tahun pertama dari tanggal pemanfaatan Tranche B, jika peminjam membiayai Tranche B dengan fasilitas baru.

Dengan mengacu pada perjanjian pinjaman, SEG-D II dan SEGSL masing-masing menjadi Peminjam Tambahan pada tanggal *Debt Push Down* yang bersangkutan.

Fasilitas pinjaman ini dijamin dengan menggunakan rekening *offshore charges* (selain PT CGSS dan PT DGI), jaminan rekening (SEG-SD B.V.), jaminan saham (SEG-SD B.V.), jaminan-jaminan saham (selain PT CGSS dan PT DGI), the *English assignment of contract rights* (SEG-SD B.V., SEGSL dan SEG-D-II, jaminan rekening *onshore* (selain PT CGSS), sertifikat fidusia SEGSL dan SEG-D-II dan the *assignment of contract rights* (Indonesian Law) of SEGSL and SEGSD-II.

Pada tanggal 23 Maret 2017, Perjanjian Fasilitas Pinjaman Berjangka yang Diamendemen dan Disajikan Kembali telah ditandatangani dengan perubahan pada tanggal finalisasi (yaitu menjadi tanggal 23 Maret 2017) dan jadwal pelunasan.

Tranche A and B Term Loan

On December 22, 2016, SEG-SD B.V. entered into a secure term loan facility agreement for facilities commitment of Tranche A and Tranche B amounting to US\$ 1,250,000 thousand and US\$ 700,000 thousand, respectively, and are due 5 years from utilization date, which is December 22, 2021 and December 22, 2026 for Tranche A and Tranche B, respectively.

Following are the purposes of the Tranche A and B:

- Tranche A first utilization, (i) to fund, in part, the purchase price for the Acquisition (Controlling Interest), (ii) to fund the Reserve Accounts, and (iii) to pay fees, costs and expenses in relation to the Facility and Acquisition Costs and shall be in an amount not to exceed US\$ 1,230,000 thousand.
- Tranche A second utilization, to fund, in part, the purchase price for the Acquisition (Minority Interest) and shall be in an amount not to exceed US\$ 20,000 thousand.
- Tranche B, (i) to finance the repayment of all outstanding Tranche A Loans in 2021 and (ii) to fund the Reserve Accounts. The cancellation fees at the rate of 1.25% will be applied, if (1) the Tranche A Loan is repaid from the proceeds of any refinancing facility entered into by the Borrowers other than the Tranche B Facility (2) as a result of the re-allocation of the total commitment with respect to Tranche B under the Facility Agreement to any other Lender who was only committed to provide the Tranche A facility as at the date of the Facility Agreement, and (3) Following the Tranche B Utilisation Date but before the first anniversary of the Tranche B Utilisation Date, if the Borrower refinances Tranche B with a new facility.

With reference to the loan agreement, SEG-D-II and SEGSL to each become an Additional Borrower on the relevant Debt Push Down Date.

This loan facility is secured by using offshore charges account (exclude PT CGSS and PT DGI), accounts guarantee (SEG-SD B.V.), shares guarantee (SEG-SD B.V.), Shares guarantee (exclude PT CGSS and PT DGI), the English assignment of contract rights (SEG-SD B.V., SEGSL and SEG-D-II, onshore accounts guarantee (exclude PT CGSS), fiducia certificate of SEGSL and SEG-D-II and the assignment of contract rights (Indonesian Law) of SEGSL and SEGSD-II.

On March 23, 2017, the Amended and Restated Secured Term Loan Facility Agreement was signed with the changes on the finalization date (i.e.; March 23, 2017) and repayment schedules.

Pemanfaatan pertama terjadi pada tanggal 30 Maret 2017 sebesar US\$ 1.230.000 ribu. Total uang yang diterima adalah US\$ 1.195.319 ribu setelah memperhitungkan biaya pendanaan sebesar US\$ 34.681 ribu. Dana tersebut digunakan untuk menyelesaikan akuisisi saham Chevron di blok panas bumi Darajat, Salak dan Suoh Sekincau.

The first utilization was on March 30, 2017 amounting to US\$ 1,230,000 thousand. The total cash received was US\$ 1,195,319 thousand after taking into account the financing costs of US\$ 34,681 thousand. Such fund was used to settle up the acquisition of Chevron's shares on Darajat, Salak and Suoh Sekincau Geothermal blocks.

Pada tanggal 26 April 2017, Pinjaman ini secara efektif diturunkan ke SEGSL dan SEG-D-II dengan jumlah keseluruhan masing-masing sebesar US\$ 750.000 ribu dan US\$ 480.000 ribu.

On April 26, 2017, this Loan was effectively pushed down to SEGSL and SEG-D-II with total amount to be novated of US\$ 750,000 thousand and US\$ 480,000 thousand, respectively.

Berikut adalah pemberi fasilitas pinjaman:

The following are the loan facility lenders:

Bank	31 Desember/ December 31, 2019 US\$ '000	31 Desember/ December 31, 2018 US\$ '000	Bank
<u>Pemberi pinjaman</u>			<u>Lenders</u>
Bank of Philippine Island	305.910	342.815	Bank of Philippine Islands
Bangkok Bank Limited	267.673	299.963	Bangkok Bank Limited
Rizal Comercial Banking Corporation	95.598	107.130	Rizal Comercial Banking Corporation
BDO Unibank, Inc	57.359	64.275	BDO Unibank, Inc
Bank of China	57.359	64.278	Bank of China
MUFG Bank, Ltd	57.359	64.278	MUFG Bank, Ltd
DBS Bank Ltd.	57.359	64.278	DBS Bank Ltd.
Sumitomo Mitsui Banking Corporation	36.203	40.571	Sumitomo Mitsui Banking Corporation
Bayfront Infrastructure Capital Pte. Ltd.	21.155	23.707	Bayfront Infrastructure Capital Pte. Ltd.
Jumlah	955.975	1.071.295	Total
Biaya perolehan pinjaman yang belum diamortisasi	(17.170)	(26.026)	Unamortized transaction costs
Bersih	938.805	1.045.269	Net
Dikurangi bagian yang jatuh tempo dalam satu tahun	(62.500)	(71.500)	Less current maturities
Bagian jangka panjang	876.305	973.769	Long-term portion

Pemanfaatan kedua Tranche A dan B pada tanggal 19 September 2017 adalah sebesar US\$ 20.000 ribu. Dana tersebut digunakan untuk menyelesaikan akuisisi 95% saham PT DGI yang dimiliki oleh PT Austindo Nusantara Jaya Tbk.

The Tranche A and B second utilization was drawn on September 19, 2017 amounting to US\$ 20,000 thousand. Such fund was used to settle up the acquisition of 95% PT Austindo Nusantara Jaya Tbk's shares in PT DGI.

SEGHPL dan entitas anak, berdasarkan perjanjian pinjamannya, tunduk pada berbagai persyaratan, antara lain untuk mendapatkan persetujuan tertulis dari pemberi pinjaman sebelum melakukan transaksi tertentu seperti merger, akuisisi, likuidasi atau perubahan status dan Anggaran Dasar, mengurangi jumlah modal dasar, ditempatkan dan disetor penuh; pembatasan pemberian pinjaman kepada pihak ketiga; *negative pledges*, dengan pengecualian tertentu; pembatasan perubahan aktivitas bisnis utama; mengumumkan dan membayar dividen; menebus, membeli kembali, menolak, menarik atau membayar kembali modal sahamnya atau memutuskan untuk melakukannya; pembatasan pemberian jaminan dan ganti rugi sehubungan dengan kewajiban setiap orang dan persyaratan untuk mematuhi rasio keuangan tertentu.

SEGHPL and its subsidiaries, under its loan agreements, is subject to various covenants, among others to obtain written approval from the lenders before entering into certain transactions such as mergers, acquisitions, liquidation or change in status and Articles of Association, reducing the authorized, issued and fully paid capital; restrictions on lending money to third parties; negative pledges, with certain exceptions; restrictions on change in core business activities; declaring and paying dividends; redeem, repurchase, defease, retire or repay any of its share capital or resolve to do so; restriction on allowing guarantees and indemnities in respect of any obligation of any person and requirement to comply with certain financial ratios.

Pinjaman ini juga mewajibkan Peminjam untuk mempertahankan rasio keuangan tertentu seperti:

- Rasio *Leverage* tidak melebihi:
 - 1) 6,00:1 dari tanggal pengujian awal sampai tanggal pengujian segera setelah ulang tahun pertama
 - 2) 5,50:1 dari tanggal pengujian segera setelah ulang tahun pertama sampai tanggal pengujian segera jatuh setelah ulang tahun ketiga
 - 3) 4,50:1 sampai dengan tanggal tengah – tahunan terakhir
- *Debt Service Coverage Ratio* (DSCR) tidak kurang dari 1,20 : 1
- *Senior Interest Cover* tidak kurang dari 3:1
- *Debt to Equity Ratio* tidak lebih dari 70:30, setelah tanggal pembayaran akhir Tranche A, 50:50.

Pada tanggal 21 Oktober 2020, SEG-SD B.V. melunasi seluruh pokok dan bunga utang bank. Sebagai akibat dari pembayaran tersebut, biaya ditangguhkan yang belum diamortisasi dari utang bank sebesar US\$ 17.170 ribu dan denda untuk pembatalan Tranche B sebesar US\$ 4.000 ribu dibebankan pada laba rugi tahun 2020 dan dimasukkan dalam “beban keuangan” dalam laporan laba rugi.

Pinjaman Berjangka US\$ 199,8 Juta

Pada tanggal 28 November 2016, CAP memperoleh fasilitas pinjaman berjangka sebesar US\$ 199.800 ribu dari beberapa kreditur yaitu Bangkok Bank Public Company Limited, cabang Jakarta; The Siam Commercial Bank Public Company Limited; PT Bank DBS Indonesia, DBS Bank Ltd; PT Bank HSBC Indonesia (d/h The Hongkong and Shanghai Banking Corporation Limited), cabang Jakarta; PT Bank ICBC Indonesia; dan PT Bank BNP Paribas Indonesia. PT Bank DBS Indonesia bertindak sebagai agen fasilitas. PT Styrindo Mono Indonesia, PT Petrokimia Butadiene Indonesia dan Altus Capital Pte., Ltd (sekarang Chandra Asri Trading Company Pte., Ltd. bertindak sebagai penjamin.

Dana dari fasilitas pinjaman ini digunakan untuk melakukan pelunasan seluruh Pinjaman Berjangka US\$ 265.000 ribu.

Fasilitas pinjaman dijamin antara lain dengan rekening dalam negeri CAP, jaminan fidusia atas asuransi, jaminan fidusia atas aset bergerak, rekening *Debt Service Reserve Account*, saham Altus Capital Pte., Ltd, saham PT Petrokimia Butadiene Indonesia, hipotik atas tanah peringkat ketiga, hipotik atas tanah peringkat keenam, aset bergerak PT Styrindo Mono Indonesia, dan jaminan fidusia atas klaim asuransi PT Styrindo Mono Indonesia.

This loan also requires the borrowers to maintain certain financial ratios such as:

- Leverage ratio shall not exceed:
 - 1) 6.00:1 from initial Testing Date until one year after Testing Date
 - 2) 5.50:1 from one year after Testing Date until third year after Testing Date
 - 3) 4.50:1 until the middle of the final year
- Debt Service Coverage Ratio (DSCR) shall not be less than 1.20 : 1
- Senior Interest Cover shall not be less than 3:1
- Debt to Equity Ratio not exceed 70:30, after the final Tranche A repayment date, 50:50.

On October 21, 2020, SEG-SD B.V. fully repaid the principal and outstanding interest of the Bank. As a result of such payment, the unamortised deferred financing cost of the bank loan amounting to US\$ 17,170 thousand and the penalties for cancellation of Tranche B amounting to US\$ 4,000 thousand are charged to profit loss in 2020 and included in “Finance costs” in the statement of profit or loss.

US\$ 199.8 Million Term Loan

On November 28, 2016, CAP obtained Term Facility Credit amounting to US\$ 199,800 thousand from the following lenders: Bangkok Bank Public Company Limited, Jakarta branch; The Siam Commercial Bank Public Company Limited; PT Bank DBS Indonesia; DBS Bank Ltd.; PT Bank HSBC Indonesia (formerly The Hongkong and Shanghai Banking Corporation Limited), Jakarta Branch; PT Bank ICBC Indonesia; and PT Bank BNP Paribas Indonesia. PT Bank DBS Indonesia acts as facility agent. PT Styrindo Mono Indonesia, PT Petrokimia Butadiene Indonesia and Altus Capital Pte., Ltd (currently Chandra Asri Trading Company Pte., Ltd.) act as guarantors.

Proceeds from this facility were utilized to pay all outstanding amounts of US\$ 265,000 thousand Term Loan.

The facility is secured by, among others, CAP's onshore accounts, Fiducia Security on Insurances, Fiducia Security on Movable Assets, Debt Service Reserve Account, pledged over shares of Altus Capital Pte., Ltd, pledge over shares of PT Petrokimia Butadiene Indonesia, Third Rank Land Mortgages, Sixth Rank Land Mortgages, Movable Assets of PT Styrindo Mono Indonesia, and Fiducia Security of PT Styrindo Mono Indonesia's insurance claims.

Pada tanggal 9 Maret 2020, telah ditandatangani perjanjian tambahan kedua atas fasilitas pinjaman ini, dimana sejak tanggal efektif penggabungan usaha CAP dan PT Petrokimia Butadiene Indonesia, PT Petrokimia Butadiene Indonesia akan berhenti menjadi pihak dalam perjanjian fasilitas dan berhenti menjadi pihak penjamin.

On March 9, 2020, a second supplement agreement on the credit facility has been signed, which stated that since the effective date of the merger between CAP and PT Petrokimia Butadiene Indonesia, PT Petrokimia Butadiene Indonesia will cease to be a party and a guarantor in the facility agreement.

Saldo pinjaman tersebut adalah sebagai berikut:

The balances of the loans are as follows:

	31 Desember/December 31,		
	2019	2018	
	US\$ '000	US\$ '000	
The Siam Commercial Bank Public Company Limited	42.000	48.000	The Siam Commercial Bank Public Company Limited
Bangkok Bank Public Company Limited (Jakarta)	42.000	48.000	Bangkok Bank Public Company Limited (Jakarta)
PT Bank HSBC Indonesia	17.500	20.000	PT Bank HSBC Indonesia
PT Bank ICBC Indonesia	17.500	20.000	PT Bank ICBC Indonesia
PT Bank DBS Indonesia	7.000	8.000	PT Bank DBS Indonesia
DBS Bank Ltd., Singapura	7.000	8.000	DBS Bank Ltd., Singapore
PT Bank BNP Paribas Indonesia	6.860	7.840	PT Bank BNP Paribas Indonesia
Jumlah	139.860	159.840	Total
Biaya perolehan pinjaman yang belum diamortisasi	(2.938)	(3.700)	Unamortized transaction costs
Bersih	136.922	156.140	Net
Dikurangi bagian yang jatuh tempo dalam satu tahun	(29.970)	(19.980)	Less current maturity
Bagian jangka panjang	106.952	136.160	Long-term portion

CAP juga diwajibkan untuk menjaga saldo tertentu pada *Debt Service Accrual Account* yang ditempatkan pada PT Bank DBS Indonesia dan Bangkok Bank Public Company Limited, cabang Jakarta dan *Debt Service Reserve Account* yang ditempatkan pada PT Bank DBS Indonesia (Catatan 18).

CAP is also required to maintain certain balance of Debt Service Accrual Account placed in PT Bank DBS Indonesia and Bangkok Bank Public Company Limited, Jakarta branch, and Debt Service Reserve Account placed in PT Bank DBS Indonesia (Note 18).

Perjanjian ini mencakup persyaratan tertentu yang membatasi CAP dan entitas anak (sebagai penjamin) untuk tidak melakukan hal-hal tertentu yang tercantum dalam perjanjian dan memelihara rasio keuangan sebagai berikut:

The agreement contains certain covenants that restrict CAP and its subsidiaries (acting as guarantors) in performing certain acts as stated in the agreement and maintain the following financial ratios:

- Rasio *Interest Service Coverage* diatas 1,75: 1.
- Rasio jumlah pinjaman terhadap kapitalisasi tidak melebihi 50%.
- Terkait pembayaran dividen :
 - a. Jika *Debt Service Charge Ratio* melebihi 1,25, maka pembayaran dividen tidak boleh melebihi laba bersih.
 - b. Jika *Debt Service Charge Ratio* tidak melebihi 1,25, maka pembayaran dividen tidak boleh melebihi 50% dari laba bersih.
- *Interest Service Coverage Ratio* shall be greater than 1.75: 1.
- *Total Debt to Capitalization Ratio* shall not exceed 50%.
- In relation to payment of dividends :
 - a. If *Debt Service Charge Ratio* is greater than or equal to 1.25, payment of dividends shall not exceed net income.
 - b. If *Debt Service Charge Ratio* is lower than 1.25, payment of dividends shall not exceed 50% of net income.

Pada bulan Juli 2020, CAP telah melunasi semua pokok pinjaman tersebut.

In July 2020, CAP has fully paid the term loan.

Pinjaman Berjangka US\$ 250 Juta

Pada tanggal 24 Maret 2017, Perusahaan mendapatkan fasilitas pinjaman bank dengan jumlah maksimal sebesar US\$ 250.000 ribu dari Bangkok Bank Public Company Limited dan jangka waktu 18 bulan. Dana tersebut digunakan untuk membayarkan pinjaman sebelumnya sebesar US\$ 60.000 ribu dan juga digunakan sebagai uang muka investasi Star Energy Group Holding Pte Ltd. Fasilitas pinjaman ini dijamin dengan menggunakan saham yang dimiliki Perusahaan pada CAP. Saldo pinjaman tersebut adalah sebagai berikut:

Bank	31 Desember/ December 31, 2018 US\$ '000
Bangkok Bank Public Company Limited (Jakarta)	250.000
Biaya perolehan pinjaman yang belum diamortisasi	(851)
Bersih - jatuh tempo dalam satu tahun	<u>249.149</u>

Pada tanggal 23 Maret 2018 terdapat perubahan perjanjian Fasilitas dengan memperpanjang tanggal pelunasan dimana 50% jatuh tempo 24 bulan dari tanggal peminjaman dan 50% jatuh tempo pada 30 bulan.

Perjanjian ini mencakup persyaratan tertentu yang membatasi Perusahaan untuk tidak melakukan hal-hal yang tercantum dalam perjanjian dan memelihara rasio keuangan sebagai berikut:

- *Security Cover (Daily) Ratio* diatas 2 : 1.
- *Net Debt to Adjusted EBITDA* tidak melebihi 3 : 1.

Pada bulan Januari 2019, Perusahaan telah melunasi seluruh fasilitas pinjaman ini.

Pinjaman Berjangka US\$ 200 Juta

Pada tanggal 15 Nopember 2018, Perusahaan mendapatkan fasilitas pinjaman bank dengan jumlah maksimal US\$ 200.000 ribu. PT Bank DBS Indonesia bertindak sebagai agen fasilitas. Dana tersebut digunakan untuk membayarkan Pinjaman Berjangka US\$ 250 juta. Fasilitas pinjaman ini dijamin dengan menggunakan saham yang dimiliki Perusahaan pada CAP. Saldo pinjaman tersebut adalah sebagai berikut:

Bank	31 Desember/ December 31, 2018 US\$ '000
Barclays Banks PLC	50.000
DBS Bank Ltd.	35.000
PT Bank DBS Indonesia	50.000
CTBC Bank Co., Ltd	20.000
First Commercial Bank	20.000
ICICI Bank Limited, Cabang Singapura	15.000
Chailease International Financial Service Co, Ltd	10.000
Jumlah	200.000
Biaya perolehan pinjaman yang belum diamortisasi	(2.157)
Bersih	<u>197.843</u>

US\$ 250 Million Term Loan

On March 24, 2017, the Company obtained bank loan with a maximum facility amount of US\$ 250,000 thousand from Bangkok Bank Public Company Limited and with a term of 18 months. The funds were used for the repayment of the previous term loan amounting to US\$ 60,000 thousand and as an advance on investment in Star Energy Group Holdings Pte Ltd. This loan facility is secured by using shares owned by the Company in CAP. Details of this term-loan are as follows:

Bank	31 Desember/ December 31, 2018 US\$ '000
Bangkok Bank Public Company Limited (Jakarta)	250.000
Unamortized transaction costs	(851)
Net - current maturity	<u>249.149</u>

On March 23, 2018, there was a change in Facility Agreement to extend the loan repayment maturity date, wherein 50% is due within 24 months from the agreement date and 50% is due within 30 months.

The agreement contains certain covenants that restrict the Company in performing certain acts as stated in the agreement and maintaining the following financial ratio:

- *Security Cover (Daily) Ratio* above 2 : 1.
- *Net Debt to Adjusted EBITDA* not exceed 3 : 1.

In January 2019, the Company has fully paid the term loan.

US\$ 200 Million Term Loan

On November 15, 2018, the Company obtained bank loan with maximum facility amount of US\$ 200,000 thousand. PT Bank DBS Indonesia acts as facility agent. The funds will be used to repay US\$ 250 Million Term Loan. This loan facility is secured by using shares owned by the Company in CAP. Details of this term-loan are as follows:

Bank	31 Desember/ December 31, 2018 US\$ '000
Barclays Banks PLC	50.000
DBS Bank Ltd.	35.000
PT Bank DBS Indonesia	50.000
CTBC Bank Co., Ltd	20.000
First Commercial Bank	20.000
ICICI Bank Limited, Singapore Branch	15.000
Chailease International Financial Service Co, Ltd	10.000
Total	200.000
Unamortized transaction costs	(2.157)
Net	<u>197.843</u>

Perjanjian ini mencakup persyaratan tertentu yang membatasi Perusahaan untuk tidak melakukan hal-hal yang tercantum dalam perjanjian dan memelihara rasio keuangan sebagai berikut:

- *Security Cover (Daily) Ratio* diatas 2 : 1.
- *Net Debt to Consolidated EBITDA* tidak melebihi 4,5 : 1.

Pada bulan Desember 2019, Perusahaan telah melunasi semua pokok pinjaman tersebut.

Pinjaman Berjangka US\$ 220 Juta

Pada tanggal 29 September 2012, CAP menandatangani Fasilitas Pinjaman Berjangka sampai dengan nilai US\$ 220.000 ribu dengan The Siam Commercial Public Company Limited dan Bangkok Bank Public Company Limited (Cabang Jakarta). Saldo pinjaman tersebut adalah sebagai berikut:

Bank	31 Desember/ December 31, 2018 US\$ '000	Bank
The Siam Commercial Bank Public Company Limited	14.400	The Siam Commercial Bank Public Company Limited
Bangkok Bank Public Company Limited, cabang Jakarta	12.000	Bangkok Bank Public Company Limited, Jakarta branch
Jumlah	26.400	Total
Biaya perolehan pinjaman yang belum diamortisasi	(2.657)	Unamortized transaction costs
Bersih	23.743	Net
Dikurangi bagian yang jatuh tempo dalam satu tahun	(23.743)	Less current maturity
Bagian jangka panjang	-	Long-term portion

Bangkok Bank Public Company Limited, cabang Jakarta bertindak sebagai agen fasilitas dan DB Trustee (Hongkong) Limited bertindak sebagai agen jaminan. PT Petrokimia Butadiene Indonesia, PT Styrimo Mono Indonesia dan Altus Capital Pte., Ltd., bertindak sebagai penjamin.

Dana yang diperoleh dari pinjaman digunakan sebagai berikut :

- Pembelian kembali *seluruh* sisa 12,875% *Senior Secured Guaranteed Notes*.
- Pembayaran sebagian fasilitas pinjaman berjangka yang telah ada dan biaya-biaya terkait.

Pinjaman ini dijamin antara lain dengan asuransi jaminan fidusia atas aset bergerak, hipotik atas tanah dan hipotik atas tanah peringkat pertama, rekening dalam dan luar negeri CAP yang ditempatkan pada pemberi pinjaman dan saham Altus Capital Pte., Ltd.

The agreement contains certain covenants that restrict the Company in performing certain acts as stated in the agreement and maintaining the following financial ratio:

- Security Cover (Daily) Ratio above 2 : 1.
- Net Debt to Consolidated EBITDA not exceed 4.5 : 1.

In December 2019, the Company has fully paid the term loan.

US\$ 220 Million Term Loan

On September 29, 2012, CAP signed a Term Facility Credit Agreement of US\$ 220,000 thousand with The Siam Commercial Bank Public Company Limited and Bangkok Bank Public Company Limited Jakarta branch. The balances of the loans are as follows:

Bangkok Bank Public Company Limited, Jakarta branch acts as facility agent and DB Trustee (Hongkong) Limited acts as the security agent. PT Petrokimia Butadiene Indonesia, PT Styrimo Mono Indonesia and Altus Capital Pte., Ltd. act as guarantors.

Proceeds from the loan were utilized as follows:

- Buyback all outstanding 12.875% *Senior Secured Guaranteed Notes*.
- Partial payment of the existing term loan *facility* and related costs.

The facility is secured by, among others, Insurances Fiducia Security on Movable Assets, Fiducia Security on Land Mortgages and First Rank Land Mortgages, Pledge Over Onshore and Offshore Accounts placed on the Lenders, and pledged over shares of Altus Capital Pte., Ltd.

CAP juga diwajibkan untuk menjaga saldo tertentu pada *Debt Service Accrual Account* yang ditempatkan pada PT Bank DBS Indonesia dan Bangkok Bank Public Company Limited, cabang Jakarta, dan *Debt Service Reserve Account* yang ditempatkan pada PT Bank DBS Indonesia (Catatan 18).

Perjanjian ini mencakup persyaratan tertentu yang membatasi CAP dan entitas anak (sebagai penjamin) untuk tidak melakukan hal-hal tertentu yang tercantum dalam perjanjian dan memelihara rasio keuangan tertentu sebagai berikut:

- Rasio *Interest Service Coverage* diatas 1,75 : 1.
- Rasio jumlah pinjaman terhadap kapitalisasi tidak melebihi 50%.

Pada bulan Maret 2019, CAP telah melunasi semua pokok pinjaman tersebut.

PT Bank Negara Indonesia (Persero) Tbk

Pada tanggal 16 Januari 2019, BWL mendapatkan fasilitas pinjaman dari PT Bank Negara Indonesia (Persero) Tbk (BNI) dengan jumlah maksimal US\$ 125.000 ribu dengan jangka waktu 24 bulan dan tingkat bunga tetap 6,5% per tahun. Dana tersebut digunakan untuk membiayai *capital expenditure* terkait proyek pembangunan Pembangkit Listrik Tenaga Uap (PLTU) Jawa 9 dan 10 dengan kapasitas 2x1000 MW yang berlokasi di Desa Suralaya, Kecamatan Pulomerak, Kota Cilegon, provinsi Banten. Fasilitas pinjaman ini dijamin dengan menggunakan saham yang dimiliki group Barito dan beberapa bidang tanah milik BWL.

Pada tanggal 9 Agustus 2019, BWL telah melakukan pembayaran utang sebesar US\$ 80.000 ribu.

Perjanjian ini mencakup persyaratan tertentu yang membatasi BWL untuk tidak melakukan hal-hal yang tercantum dalam perjanjian dan memelihara rasio keuangan sebagai berikut:

- Current Ratio minimal 1,00 kali, setelah BWL beroperasi komersial.
- Debt Equity Ratio maksimum 2,50 kali
- Debt Service Coverage minimal 100%, setelah BWL beroperasi komersial.

Pada 10 Juli 2020, BWL telah melunasi seluruh pinjamannya.

CAP is also required to maintain certain balance of Debt Service Accrual Account placed in PT Bank DBS Indonesia and Bangkok Bank Public Company Limited, Jakarta branch and Debt Service Reserve Account placed in PT Bank DBS Indonesia (Note 18).

The agreement contains certain covenants that restrict CAP and its subsidiaries (acting as guarantors) in performing certain acts as stated in the agreement and maintaining the following financial ratios:

- Interest Service Coverage ratio shall be greater than 1.75 : 1.
- Total Debt to Capitalization Ratio shall not exceed 50%.

In March 2019, CAP has fully paid the term loan.

PT Bank Negara Indonesia (Persero) Tbk

On January 16, 2019, BWL obtained loan facility from PT Bank Negara Indonesia (Persero) Tbk (BNI) with maximum amount of US\$ 125,000 thousand with a term of 24 months and fixed interest rate of 6.5% per annum. The fund is used to pay for capital expenditure financing related to the construction of Java 9 and 10 Steam Power Plant (PLTU) with a capacity of 2x1000 MW located in Suralaya Village, Pulomerak District, Cilegon City, Banten province. This loan facility is secured by using shares owned by the Barito group and several land parcels owned by BWL.

On August 9, 2019, BWL has made payment of loans amounting to US\$ 80,000 thousand.

The agreement contains certain covenants that restrict BWL in performing certain acts as stated in the agreement and maintaining the following financial ratio:

- Current Ratio is at least 1.00 times, after BWL operates commercially.
- Maximum Debt Equity Ratio 2.50 times
- Minimum Debt Service Coverage of 100%, after BWL operates commercially.

On July 10, 2020, BWL has fully paid its loans.

25. UTANG OBLIGASI DAN WESEL BAYAR

25. BONDS AND NOTES PAYABLE

	31 Desember/ December 31, 2020 US\$ '000	31 Desember/ December 31, 2019 US\$ '000	31 Desember/ December 31, 2018 US\$ '000	
Senior Secured Notes BV	1.094.381	-	-	Senior Secured Notes BV
6,75% Senior Secured Notes	517.104	523.704	559.203	6.75% Senior Secured Notes
4,95% Senior Unsecured Notes				4.95% Senior Unsecured Notes
US\$ 300.000.000	262.437	285.473	284.064	US\$ 300,000,000
Obligasi Berkelanjutan I Barito Pacific				Barito Pacific Shelf Registration
Tahap I Tahun 2019	51.902	52.417	-	Bonds I
Tahap II Tahun 2020	25.248	-	-	Phase I Year 2019
Tahap III Tahun 2020	27.091	-	-	Phase II Year 2020
Obligasi Berkelanjutan III Chandra Asri Petrochemical				Phase III Year 2020
Tahap I Tahun 2020	70.414	-	-	Chandra Asri Petrochemical Shelf
Tahap II Tahun 2020	42.315	-	-	Registration Bonds III
Obligasi Berkelanjutan II Chandra Asri Petrochemical				Phase I Year 2020
Tahap I Tahun 2018	35.036	35.486	34.005	Phase II Year 2020
Tahap II Tahun 2019	53.025	53.709	-	Chandra Asri Petrochemical Shelf
Tahap III Tahun 2020	52.878	-	-	Registration Bonds II
Obligasi Berkelanjutan I Chandra Asri Petrochemical				Phase I Year 2018
Tahap I Tahun 2017	24.551	35.498	33.930	Phase II Year 2019
Tahap II Tahun 2018	35.251	35.856	34.365	Phase III Year 2020
Obligasi Chandra Asri Petrochemical I Tahun 2016	9.764	9.851	34.115	Chandra Asri Petrochemical Shelf
Jumlah	2.301.397	1.031.994	979.682	Registration Bonds I
Dikurangi:				Phase I Year 2017
Bagian yang jatuh tempo dalam waktu satu tahun	105.341	18.331	64.010	Phase II Year 2018
Bagian jangka panjang	2.196.056	1.013.663	915.672	Chandra Asri Petrochemical
				Bonds I Year 2016
				Total
				Less:
				Current maturities
				Long-term portion

Biaya perolehan diamortisasi utang obligasi dan wesel bayar adalah sebagai berikut:

The amortized cost of bonds and notes payable are as follows:

	31 Desember/ December 31, 2020 US\$ '000	31 Desember/ December 31, 2019 US\$ '000	31 Desember/ December 31, 2018 US\$ '000	
Saldo utang obligasi dan wesel bayar	2.301.397	1.031.994	979.682	Bonds and notes payable
Biaya bunga yang masih harus dibayar	21.889	10.096	10.208	Accrued interest
Jumlah	2.323.286	1.042.090	989.890	Total

Biaya bunga pinjaman yang masih harus dibayar dicatat dalam akun biaya yang masih harus dibayar.

The above accrued interest are presented under accrued expenses.

Pada tanggal 31 Desember 2020, 2019 dan 2018, Grup telah memenuhi seluruh syarat-syarat dan kondisi yang ditetapkan dalam perjanjian-perjanjian obligasi dan wesel bayar.

As of December 31, 2020, 2019 and 2018, the Group has fulfilled all term and conditions required in the bonds and note indentures.

Senior Secured Notes BV

Pada tanggal 14 Oktober 2020, SEGSL dan SEGDL ("Co-Issuers") menerbitkan jumlah pokok pinjaman sebesar US\$ 320.000 ribu, 3,25% *Senior Secured Notes* yang jatuh tempo pada tahun 2029 ("Notes 2029") dan US\$ 790.000 ribu, 4,85% *Senior Secured Notes* jatuh tempo pada tahun 2038 ("Notes 2038"). Notes 2029 dan Notes 2038 memiliki tingkat bunga tetap masing-masing sebesar 3,25% dan 4,85% per tahun. Bunga atas Notes 2029 dan 2038 terutang pada tanggal 14 April dan 14 Oktober setiap tahun, dimulai pada tanggal 14 April 2021. Notes 2029 dan Notes 2038 masing-masing akan jatuh tempo pada tanggal 14 April 2029 dan 14 Oktober 2038.

Pada tanggal 21 Oktober 2020, SEGSL dan SEGDL telah melunasi seluruh utang bank (Catatan 24) menggunakan dana Notes 2029 dan 2038 dengan jumlah pokok pinjaman sebesar US\$ 909.350 ribu.

Notes 2029 dan 2038 akan dijamin dengan *assignment of intercompany loans, assignment of contract rights, offshore account charges, onshore account pledges, share pledges* SEGSD BV, SEGSL, SEGSP, SEG I, SEG II, DGI, dan jaminan fidusia atas klaim asuransi.

Saldo pinjaman tersebut adalah sebagai berikut:

	31 Desember/ December 31, 2020 US\$ '000	
Nilai nominal	1.110.000	Nominal value
Biaya pinjaman yang belum diamortisasi	<u>(15.619)</u>	Unamortized transaction costs
Jumlah	1.094.381	Total
Dikurangi bagian yang jatuh tempo dalam satu tahun	<u>(2.000)</u>	Less current maturity
Bagian jangka panjang	<u><u>1.092.381</u></u>	Long-term portion

6,75% Senior Secured Notes

Pada tanggal 24 April 2018, SEG-WW menerbitkan 6,75% *Senior Secured Notes* sebesar US\$ 580.000 ribu yang jatuh tempo pada tahun 2033. Bunga dibayarkan enam bulanan setiap tanggal 24 April dan 24 Oktober setiap tahunnya, dimulai pada tanggal 24 Oktober 2018. 6,75% *Senior Secured Notes* akan jatuh tempo pada tanggal 24 April 2033.

Senior Secured Notes BV

On October 14, 2020, SEGSL and SEGDL (together, the "Co-Issuers") issued an aggregate principal amount of US\$ 320,000 thousand, 3.25% Senior Secured Notes due in 2029 (the "2029 Notes") and US\$ 790,000 thousand, 4.85% Senior Secured Notes due in 2038 (the "2038 Notes"). The 2029 Notes and 2038 Notes bear interest at fixed rate of 3.25% and 4.85% per annum, respectively. Interest on 2029 Notes and 2038 Notes is payable on April 14 and October 14 of each year, beginning on April 14, 2021. The 2029 Notes and 2038 Notes will mature on April 14, 2029 and October 14, 2038, respectively.

On October 21, 2020, SEGSL dan SEGDL fully repaid the outstanding bank loans (Note 24) using the 2029 Notes' and 2038 Notes' proceeds with total principal amount of US\$909,350 thousand.

The 2029 Notes and 2038 Notes are secured by the collateral such as assignment of intercompany loans, assignment of contract rights, offshore account charges, onshore account pledges, share pledges of SEGSD BV, SEGSL, SEGSP, SEG I, SEG II, DGI, and fiduciary security over the insurance claims.

The loan balances are as follows:

6.75% Senior Secured Notes

On April 24, 2018, SEG-WW issued 6.75% Senior Secured Notes due in 2033 amounting to US\$ 580,000 thousand. Interest is payable semi-annually on April 24 and October 24 of each year, beginning on October 24, 2018. 6.75% Senior Secured Notes will mature on April 24, 2033.

6,75% *Senior Secured Notes* akan menjadi kewajiban langsung, tanpa syarat dan dijamin. 6,75% *Senior Secured Notes* akan dijamin oleh agunan-agunan seperti; jaminan fidusia atas aset berwujud yang terdiri dari fasilitas pembangkit listrik yang terletak di Unit 1 dan Unit 2 ("Jaminan Aset"), jaminan fidusia atas hasil asuransi yang terkait dengan Jaminan Aset, beban atas rekening *Revenue and Operating, DSA, Major Maintenance and Construction Reserve*, dan *Distribution Account*, dan penjaminan atas Rekening *Onshore Corporate and Tax Account* dan pembebanan yang akan dilaksanakan oleh SEGPL atas seluruh sahamnya pada SEG-WW atau entitas anaknya. Rekening *Revenue and Operating, Distribution Account dan Onshore Corporate and Tax Account* SEG-WW diklasifikasikan sebagai Kas dan setara kas dalam laporan posisi keuangan konsolidasian.

The 6.75% Senior Secured Notes will be a direct, unconditional and senior secured obligations. The 6.75% Senior Secured Notes will be secured by the collateral such as; fiduciary security over the tangible assets that comprise power generating facilities located at Unit 1 and Unit 2 (the "Asset Collateral"), fiduciary security over insurance proceeds related to the Asset Collateral, a charge over the Revenue and Operating Account, the DSA, the Major Maintenance and Construction Reserve Account, and the Distribution Account and a pledge over Onshore Corporate and Tax Account and a share charge to be executed by SEGPL over its entire present and future shares in SEG-WW and any hedging agreement entered by SEG-WW or any of its subsidiaries. SEG-WW's Revenue and Operating Account, the Distribution Account and the Onshore Corporate and Tax Account are classified as Cash and cash equivalents in the consolidated statement of financial position.

Saldo pinjaman tersebut adalah sebagai berikut:

The loan balances are as follows:

	31 Desember/ December 31, 2020	31 Desember/ December 31, 2019	31 Desember/ December 31, 2018	
	US\$ '000	US\$ '000	US\$ '000	
Nilai nominal	526.060	533.600	570.140	Nominal value
Biaya pinjaman yang belum diamortisasi	(8.956)	(9.896)	(10.937)	Unamortized transaction costs
Jumlah	517.104	523.704	559.203	Total
Dikurangi bagian yang jatuh tempo dalam satu tahun	(39.614)	(7.540)	(39.053)	Less current maturity
Bagian jangka panjang	477.490	516.164	520.150	Long-term portion

Sesuai dengan persyaratan yang membatasi yang dimiliki oleh 6,75% *Senior Secured Notes*, SEG-WW akan membayar cicilan berdasarkan jadwal tertentu.

Based on the terms of the 6.75% Senior Secured Notes, SEG-WW will pay amortization amounts based on a certain schedule.

6,75% *Senior Secured Notes* dapat ditebus pada tanggal dan harga tertentu berdasarkan evaluasi manajemen, manajemen berpendapat bahwa opsi pembayaran di muka dianggap terkait erat dengan 6,75% *Senior Secured Notes*, karena harga pelaksanaan memberikan penggantian kepada pemegang 6,75% *Senior Secured Notes* untuk jumlah sampai dengan perkiraan nilai sekarang dari bunga yang hilang sampai dengan jangka waktu kontrak induk yang tersisa, memiliki selisih yang tidak signifikan. Oleh karena itu, manajemen menetapkan bahwa opsi pembayaran di muka dapat dianggap jelas dan mendekati kontrak induk. Oleh karena itu, opsi pembayaran dimuka pada 6,75% *Senior Secured Notes* bukan merupakan derivatif melekat dalam kontrak induk.

The 6.75% Senior Secured Notes maybe redeemed at certain dates and at certain prices which based on management's evaluation, management is of the opinion that the exercise price of the option only reimburses the holders of the 6.75% Senior Secured Notes for an amount up to the approximate present value of lost interest for the remaining term of the host 6.75% Senior Secured Notes with an insignificant differential. Therefore, management has determined that the prepayment options are considered clearly and closely related to the host contract. Based on such evaluation, the prepayment options of the 6.75% Senior Secured Notes do not need to be separated from the host contract.

6,75% *Senior Secured Notes* berisi beberapa ketentuan termasuk pembatasan utang tambahan, pembatasan penjualan aset, pembatasan hak gadai, pembatasan transaksi dengan afiliasi, pembatasan distribusi ekuitas, pembatasan kegiatan bisnis yang berbeda, pembatasan amendemen Dokumen Proyek Utama dan pembatasan penerbitan saham.

The 6.75% Senior Secured Notes contain certain covenants including limitation on additional indebtedness, limitation on asset sales, limitation on liens, limitation on transactions with affiliates, limitation on equity distributions, limitation on different business activities, limitation on amendments to Key Project Documents and limitation on issuances of capital stock.

4,95% Senior Unsecured Notes
US\$ 300.000.000

Pada tanggal 8 Nopember 2017, CAP menerbitkan *Senior Unsecured Notes* US\$ 300.000.000 dengan jangka waktu tujuh tahun yang akan jatuh tempo pada tahun 2024. *Notes* ini tercatat di Singapore Exchange Securities Trading Limited dengan Deutsche Bank Trust Company Americas bertindak sebagai Wali Amanat dan dijamin oleh PT Styrimdo Mono Indonesia dan PT Petrokimia Butadiene Indonesia sebagai *Subsidiary Guarantees* secara *pari passu*. CAP telah memberikan surat pemberitahuan kepada Wali Amanat sehubungan dengan penggabungan usaha CAP dan PT Petrokimia Butadiene Indonesia yang efektif per 1 Januari 2020.

4.95% Senior Unsecured Notes
US\$ 300,000,000

On November 8, 2017, CAP issued Senior Unsecured Notes US\$ 300,000,000 with a term of seven years due in 2024. The notes were listed on the Singapore Stock Exchange Security Trading Limited with Deutsche Bank Trust Company Americas as Trustee and are guaranteed by PT Styrimdo Mono Indonesia and PT Petrokimia Butadiene Indonesia as Subsidiary Guarantors on a *pari-passu* basis. CAP has submitted the notification letter to Trustee regarding the merger between CAP and PT Petrokimia Butadiene Indonesia that was effective on January 1, 2020.

	31 Desember/ December 31, 2020 US\$ '000	31 Desember/ December 31, 2019 US\$ '000	31 Desember/ December 31, 2018 US\$ '000	
Nilai nominal	300.000	300.000	300.000	Principal amount
Biaya pinjaman yang belum diamortisasi	(5.717)	(7.101)	(8.510)	Unamortized transaction costs
Bersih	294.283	292.899	291.490	Net
Obligasi yang dibeli kembali *)	(31.846)	(7.426)	(7.426)	Bonds repurchased *)
Jumlah	<u>262.437</u>	<u>285.473</u>	<u>284.064</u>	Total

*) Obligasi yang dibeli kembali oleh Perusahaan dan CAP

*) Bonds repurchased by the Company and CAP

Pada tahun 2020, CAP melakukan pembelian kembali dan pembatalan *Senior Unsecured Notes* sebesar US\$ 24.420 ribu untuk US\$ 22.339 ribu. Selisih atas obligasi yang dibeli kembali dengan kas yang dibayarkan dicatat sebagai keuntungan pembelian kembali obligasi pada keuntungan lain-lain - bersih.

In 2020, CAP performed buy-back and subsequently cancelled its Senior Unsecured Notes amounting to US\$ 24,420 thousand for US\$ 22,339 thousand. The difference between buy-back amount and payment of bond was recognized as gain on buy-back of bonds, under other gains - net.

Dana yang diperoleh dari pinjaman digunakan untuk pengeluaran terkait dengan peningkatan kapasitas dan ekspansi produksi serta mendiversifikasi lebih lanjut produksi.

Proceeds from the bonds were used for expenditures related to increase capacity and production expansion as well as further diversification of production.

Perjanjian ini mencakup persyaratan tertentu yang membatasi CAP dan entitas anak untuk tidak melakukan hal-hal tertentu yang tercantum dalam perjanjian.

The agreement contains certain covenants that restrict CAP and its subsidiaries in performing certain acts as stated in the agreement.

Obligasi ini memiliki peringkat "BB- stable" oleh Fitch Rating Inc. pada tanggal 3 September 2020 dan "Ba3" oleh Moody's pada tanggal 28 Oktober 2020.

The bond were rated "BB- stable" by Fitch Rating Inc. on September 3, 2020 and "Ba3" by Moody's on October 28, 2020.

Obligasi Berkelanjutan I Barito Pacific

Barito Pacific Shelf Registration Bonds I

Pada tanggal 13 Desember 2019, Perusahaan memperoleh pernyataan efektif dari OJK untuk menerbitkan Obligasi Berkelanjutan I Barito Pacific dengan target dana yang dihimpun sebesar Rp 1,5 triliun (Catatan 1c). Dalam rangka Obligasi Berkelanjutan I Barito Pacific, Perusahaan telah menerbitkan:

On December 13, 2019, the Company obtained notice of effectivity from OJK to issue Barito Pacific Shelf Registration Bonds I with target fund amount of Rp 1.5 trillion (Note 1c). In relation to Barito Pacific Shelf Registration Bonds I, the Company has issued:

- Obligasi Berkelanjutan I Barito Pacific Tahap I Tahun 2019

Pada tanggal 19 Desember 2019, Perusahaan menerbitkan Obligasi Berkelanjutan I Barito Pacific Tahap I Obligasi Seri A sebesar Rp 479 miliar dan Seri B sebesar Rp 271 miliar (Catatan 1c).

	31 Desember/ December 31, 2020 US\$ '000	31 Desember/ December 31, 2019 US\$ '000	
Seri A (3 tahun)	33.960	31.868	Series A (3 years)
Seri B (5 tahun)	19.213	22.085	Series B (5 years)
Jumlah	53.173	53.953	Total
Biaya perolehan pinjaman yang belum diamortisasi	(1.271)	(1.536)	Unamortized transaction costs
Bersih	<u>51.902</u>	<u>52.417</u>	Net

Pelunasan Obligasi Seri A dan Seri B masing-masing akan dilakukan pada 19 Desember 2022 dan 19 Desember 2024.

Tingkat bunga per tahun untuk Obligasi Seri A dan Seri B masing-masing sebesar 9,3% dan 9,5% yang dibayarkan setiap triwulan.

Obligasi ini memperoleh pemeringkatan "A" dari PT Pemeringkat Efek Indonesia (PEFINDO) berdasarkan surat penegasan atas pemeringkatan tanggal 7 Oktober 2020.

- Obligasi Berkelanjutan I Barito Pacific Tahap II Tahun 2020

Pada tanggal 2 April 2020, Perusahaan menerbitkan Obligasi Berkelanjutan I Barito Pacific Tahap II Obligasi Seri A sebesar Rp 227,48 miliar dan Seri B sebesar Rp 136 miliar (Catatan 1c).

	31 Desember/ December 31, 2020 US\$ '000	
Seri A (3 tahun)	16.128	Series A (3 years)
Seri B (5 tahun)	9.642	Series B (5 years)
Jumlah	25.770	Total
Biaya perolehan pinjaman yang belum diamortisasi	(522)	Unamortized transaction costs
Bersih	<u>25.248</u>	Net

Pelunasan Obligasi Seri A dan Seri B masing-masing akan dilakukan pada 1 April 2023 dan 1 April 2025.

Tingkat bunga per tahun untuk Obligasi Seri A dan Seri B masing-masing sebesar 8,6% dan 9,1% yang dibayarkan setiap triwulan.

Obligasi ini memperoleh pemeringkatan "A" dari PT Pemeringkat Efek Indonesia (PEFINDO) berdasarkan surat penegasan atas pemeringkatan tanggal 7 Oktober 2020.

- Barito Pacific Shelf Registration Bonds I Phase I Year 2019

On December 19, 2019, the Company issued Barito Pacific Shelf Registration Bonds I Phase I Series A Bonds amounting to Rp 479 billion and Series B Bonds amounting to Rp 271 billion (Note 1c).

Bonds repayments of Series A and Series B are due on December 19, 2022 and December 19, 2024, respectively.

Annual interest rates of Series A and Series B Bonds are 9.3% and 9.5%, respectively that are paid on a quarterly basis.

The bond obtained a bond rating of "A" from PT Pemeringkat Efek Indonesia (PEFINDO) based on confirmation letter related to rating on October 7, 2020.

- Barito Pacific Shelf Registration Bonds I Phase II Year 2020

On April 2, 2020, the Company issued Barito Pacific Shelf Registration Bonds I Phase II Series A Bonds amounting to Rp 227.48 billion and Series B Bonds amounting to Rp 136 billion (Note 1c).

Bonds repayments of Series A and Series B are due on April 1, 2023 and April 1, 2025, respectively.

Annual interest rates of Series A and Series B Bonds are 8.6% and 9.1%, respectively that are paid on a quarterly basis.

The bond obtained a bond rating of "A" from PT Pemeringkat Efek Indonesia (PEFINDO) based on confirmation letter related to rating on October 7, 2020.

- Obligasi Berkelanjutan I Barito Pacific Tahap III Tahun 2020

Pada tanggal 10 Desember 2020, Perusahaan menerbitkan Obligasi Berkelanjutan I Barito Pacific Tahap III Obligasi Seri A sebesar Rp 167,52 miliar, Seri B sebesar Rp 56 miliar dan Seri C sebesar Rp 163 miliar (Catatan 1c).

	31 Desember/ December 31, 2020	
	US\$ '000	
Seri A (1 tahun)	11.877	Series A (1 year)
Seri B (3 tahun)	3.970	Series B (3 years)
Seri C (5 tahun)	11.556	Series C (5 years)
Jumlah	27.403	Total
Biaya perolehan pinjaman yang belum diamortisasi	(312)	Unamortized transaction costs
Bersih	27.091	Net
Dikurangi bagian yang jatuh tempo dalam satu tahun	(11.837)	Less current maturity
Bagian jangka panjang	15.254	Long-term portion

Pelunasan Obligasi Seri A, Seri B dan Seri C masing-masing akan dilakukan pada 8 Desember 2021, 8 Desember 2023 dan 8 Desember 2025.

Tingkat bunga per tahun untuk Obligasi Seri A, Seri B and Seri C masing-masing sebesar 8,25%, 9,25% dan 10,25% yang dibayarkan setiap triwulan.

Obligasi ini memperoleh pemeringkatan "A" dari PT Pemeringkat Efek Indonesia (PEFINDO) berdasarkan surat penegasan atas pemeringkatan tanggal 7 Oktober 2020.

PT Kustodian Sentral Efek Indonesia sebagai agen pembayaran, PT Bank Tabungan Negara (Persero) Tbk sebagai wali amanat, PT BNI Sekuritas dan PT Trimegah Sekuritas Indonesia Tbk sebagai Penjamin Emisi dan Pelaksana Efek.

Dana yang diperoleh dari pinjaman digunakan untuk melakukan pelunasan utang bank jangka panjang.

Perjanjian ini mencakup persyaratan tertentu yang membatasi Grup untuk tidak melakukan hal-hal tertentu yang tercantum dalam perjanjian.

Grup diwajibkan untuk memelihara rasio *Net Debt* pada EBITDA tidak lebih dari 4,50:1.

Obligasi Berkelanjutan III Chandra Asri Petrochemical

Pada tanggal 13 Agustus 2020, CAP memperoleh pernyataan efektif dari OJK untuk menerbitkan Obligasi Berkelanjutan III Chandra Asri Petrochemical sebesar Rp 5 triliun. Dalam rangka Obligasi Chandra Asri Petrochemical Berkelanjutan III, CAP telah menerbitkan:

- Barito Pacific Shelf Registration Bonds I Phase III Year 2020

On December 10, 2020, the Company issued Barito Pacific Shelf Registration Bonds I Phase III Series A Bonds amounting to Rp 167.52 billion, Series B Bonds amounting to Rp 56 billion and Series C Bonds amounting to Rp 163 billion (Note 1c).

	31 Desember/ December 31, 2020	
	US\$ '000	
Series A (1 year)	11.877	Series A (1 year)
Series B (3 years)	3.970	Series B (3 years)
Series C (5 years)	11.556	Series C (5 years)
Total	27.403	Total
Unamortized transaction costs	(312)	Unamortized transaction costs
Net	27.091	Net
Less current maturity	(11.837)	Less current maturity
Long-term portion	15.254	Long-term portion

Bonds repayments of Series A, Series B and Series C are due on December 8, 2021, December 8, 2023 and December 8, 2025, respectively.

Annual interest rates of Series A, Series B and Series C Bonds are 8.25%, 9.25% and 10.25%, respectively that are paid on a quarterly basis.

The bond obtained a bond rating of "A" from PT Pemeringkat Efek Indonesia (PEFINDO) based on confirmation letter related to rating on October 7, 2020.

PT Kustodian Sentral Efek Indonesia acts as payment agent facility, PT Bank Tabungan Negara (Persero) Tbk acts as trustee agent, PT BNI Sekuritas and PT Trimegah Sekuritas Indonesia Tbk act as Underwriters and Arrangers.

Proceeds from bonds were utilized to partially refinance the outstanding long-term bank loans.

The agreement contains certain covenants that restrict the Group in performing certain acts as stated in the agreement.

The Group is required to maintain a financial ratio, Net Debt to EBITDA which shall not exceed 4.50:1.

Chandra Asri Petrochemical Shelf Registration Bonds III

On August 13, 2020, CAP obtained notice of effectivity from OJK to issue Chandra Asri Petrochemical Shelf Registration Bonds III with maximum amount of Rp 5 trillion. In relation to Chandra Asri Petrochemical Shelf Registration Bonds III, CAP has issued:

- Obligasi Berkelanjutan III Chandra Asri Petrochemical Tahap I Tahun 2020

Pada tanggal 26 Agustus 2020, CAP melakukan penawaran umum atas Obligasi Berkelanjutan III Chandra Asri Petrochemical Tahap I sebesar Rp 1 triliun.

	31 Desember/ December 31, 2020 US\$ '000
Seri A (3 tahun)	37.490
Seri B (5 tahun)	25.360
Seri C (7 tahun)	<u>8.047</u>
Jumlah	70.897
Biaya pinjaman yang belum diamortisasi	<u>(483)</u>
Bersih	<u><u>70.414</u></u>

Pelunasan Obligasi Seri A, Seri B dan Seri C masing-masing akan dilakukan pada 26 Agustus 2023, 26 Agustus 2025 dan 26 Agustus 2027.

Tingkat bunga per tahun untuk Seri A, Seri B dan Seri C masing-masing sebesar 8,20%, 8,70% dan 9,20% yang dibayarkan setiap triwulan.

Obligasi ini memperoleh pemeringkatan "AA-" dari PT Pemeringkat Efek Indonesia (PEFINDO) berdasarkan surat penegasan atas pemeringkatan tanggal 5 Oktober 2020.

PT Kustodian Sentral Efek Indonesia bertindak sebagai agen pembayaran, PT Bank Tabungan Negara (Persero) Tbk sebagai Wali Amanat, PT BCA Sekuritas dan PT Mandiri Sekuritas sebagai Penjamin Emisi dan Pelaksana Efek.

Secara bersamaan, CAP juga telah melakukan perjanjian *swap* suku bunga dan mata uang atas seri B obligasi tersebut dari Rupiah menjadi Dolar Amerika Serikat pada setiap tanggal pembayaran bunga dan pokok.

- Obligasi Berkelanjutan III Chandra Asri Petrochemical Tahap II Tahun 2020

Pada tanggal 5 November 2020, CAP melakukan penawaran umum atas Obligasi Berkelanjutan III Chandra Asri Petrochemical Tahap II sebesar Rp 600 miliar.

	31 Desember/ December 31, 2020 US\$ '000
Nilai nominal	42.538
Biaya pinjaman yang belum diamortisasi	<u>(223)</u>
Bersih	<u><u>42.315</u></u>

Pelunasan Obligasi akan dilakukan pada 4 November 2023. Tingkat bunga per tahun sebesar 8,20% yang dibayarkan setiap triwulan.

- Chandra Asri Petrochemical Shelf Registration Bonds III Phase I Year 2020

On August 26, 2020, CAP made a Chandra Asri Petrochemical Shelf Registration Bonds III Phase I public offering amounting to Rp 1 trillion.

Series A (3 years)	
Series B (5 years)	
Series C (7 years)	
Total	
Unamortized transaction costs	
Net	

Bond repayments of Series A, Series B and Series C are due on August 26, 2023, August 26, 2025 and August 26, 2027, respectively.

Annual interest rates of Series A, Series B and Series C Bonds are 8.20%, 8.70% and 9.20%, respectively that are paid on a quarterly basis.

The bond obtained a bond rating of "AA-" from PT Pemeringkat Efek Indonesia (PEFINDO) based on confirmation letter related to rating on October 5, 2020.

PT Kustodian Sentral Efek Indonesia acts as payment agent facility, PT Bank Tabungan Negara (Persero) Tbk acts as Trustee Agent, PT BCA Sekuritas and PT Mandiri Sekuritas act as Underwriters and Arrangers.

Simultaneously, CAP has entered into cross currency-interest rate swap to fix the interest rate and currency of the Series B obligation from Rupiah to United States Dollar on every interest and principal payment date.

- Chandra Asri Petrochemical Shelf Registration Bonds III Phase II Year 2020

On November 5, 2020, CAP made a Chandra Asri Petrochemical Shelf Registration Bonds III Phase II public offering amounting to Rp 600 billion.

Principal amount	
Unamortized transaction costs	
Net	

Bond repayments are due on November 4, 2023. Annual interest rate is 8.20%, that is paid on a quarterly basis.

Obligasi ini memperoleh pemeringkatan "AA-" dari PT Pemeringkat Efek Indonesia (PEFINDO) berdasarkan surat penegasan atas pemeringkatan tanggal 5 Oktober 2020.

PT Kustodian Sentral Efek Indonesia bertindak sebagai agen pembayaran, PT Bank Tabungan Negara (Persero) Tbk sebagai Wali Amanat, PT Trimegah Sekuritas Indonesia Tbk dan PT CIMB Niaga Sekuritas sebagai Penjamin Emisi dan Pelaksana Efek.

Secara bersamaan, CAP juga telah melakukan perjanjian swap suku bunga dan mata uang atas obligasi tersebut dari Rupiah menjadi Dolar Amerika Serikat pada setiap tanggal pembayaran bunga dan pokok.

Perjanjian ini mencakup persyaratan tertentu yang membatasi CAP dan entitas anak untuk tidak melakukan hal-hal tertentu yang tercantum dalam perjanjian.

CAP diwajibkan untuk memelihara rasio jumlah utang konsolidasian yang dikenakan bunga dan ekuitas tidak lebih dari 1:1.

Obligasi Berkelanjutan II Chandra Asri Petrochemical

Pada tanggal 13 Desember 2018, CAP memperoleh pernyataan efektif dari OJK untuk menerbitkan Obligasi Berkelanjutan II Chandra Asri Petrochemical sebanyak-banyaknya sebesar Rp 2 triliun. Dalam rangka Obligasi Chandra Asri Petrochemical Berkelanjutan II, CAP telah menerbitkan:

- Obligasi Berkelanjutan II Chandra Asri Petrochemical Tahap I Tahun 2018

Pada tanggal 19 Desember 2018, CAP melakukan penawaran umum atas Obligasi Chandra Asri Petrochemical Berkelanjutan II Tahap I sebesar Rp 500 miliar.

	31 Desember/December 31,			
	2020 US\$ '000	2019 US\$ '000	2018 US\$ '000	
Nilai nominal	35.448	35.969	34.528	Principal amount
Biaya pinjaman yang belum diamortisasi	(412)	(483)	(523)	Unamortized transaction costs
Bersih	35.036	35.486	34.005	Net
Dikurangi bagian yang jatuh tempo dalam satu tahun	(35.036)	-	-	Less current maturity
Bagian jangka panjang	-	35.486	34.005	Long-term portion

Pelunasan obligasi akan dilakukan pada 19 Desember 2021. Tingkat bunga per tahun sebesar 10% yang dibayarkan setiap triwulan.

Obligasi ini memperoleh pemeringkatan "AA-" dari PT Pemeringkat Efek Indonesia (PEFINDO) berdasarkan surat penegasan atas pemeringkatan tanggal 5 Oktober 2020.

PT Kustodian Sentral Efek Indonesia bertindak sebagai agen pembayaran, PT Bank Tabungan Negara (Persero) Tbk sebagai Wali Amanat, PT BCA Sekuritas, PT DBS Vickers Sekuritas Indonesia dan PT Mandiri Sekuritas sebagai Penjamin Emisi dan Pelaksana Efek.

The bond obtained a bond rating of "AA-" from PT Pemeringkat Efek Indonesia (PEFINDO) based on confirmation letter related to rating on October 5, 2020.

PT Kustodian Sentral Efek Indonesia acts as payment agent facility, PT Bank Tabungan Negara (Persero) Tbk acts as Trustee Agent, PT Trimegah Sekuritas Indonesia Tbk dan PT CIMB Niaga Sekuritas act as Underwriters and Arrangers.

Simultaneously, CAP has entered into cross currency-interest swap to fix the interest rate and currency of the bonds from Rupiah to United States Dollar on every interest and principal payment date.

The agreement contains certain covenants that restrict CAP and its subsidiaries in performing certain acts as stated in the agreement.

CAP is required to maintain the ratio of consolidated interest bearing liabilities and equity shall not exceed 1:1.

Chandra Asri Petrochemical Shelf Registration Bonds II

On December 13, 2018, CAP obtained notice of effectivity from OJK to issue Chandra Asri Petrochemical Shelf Registration Bonds II with maximum amount of Rp 2 trillion. In relation to Chandra Asri Petrochemical Shelf Registration Bonds II, CAP has issued:

- Chandra Asri Petrochemical Shelf Registration Bonds II Phase I Year 2018

On December 19, 2018, CAP issued Chandra Asri Petrochemical Shelf Registration II Phase I amounting to Rp 500 billion.

Bond repayments is due on December 19, 2021. Annual interest rate of bond obligation is 10%, that are paid on a quarterly basis.

The bond obtained a bond rating of "AA-" from PT Pemeringkat Efek Indonesia (PEFINDO) based on confirmation letter related to rating on October 5, 2020.

PT Kustodian Sentral Efek Indonesia acts as payment agent facility, PT Bank Tabungan Negara (Persero) Tbk acts as Trustee Agent, PT BCA Sekuritas, PT DBS Vickers Sekuritas Indonesia and PT Mandiri Sekuritas act as Underwriters and Arrangers.

CAP diwajibkan untuk memelihara rasio keuangan sebagai berikut:

- Rasio jumlah utang konsolidasian yang dikenakan bunga dan Ekuitas tidak lebih dari 1:1.
- Rasio arus kas dari kegiatan operasi dan beban keuangan tidak kurang dari 1,75:1.

- Obligasi Berkelanjutan II Chandra Asri Petrochemical Tahap II Tahun 2019

Pada tanggal 24 Mei 2019, CAP melakukan penawaran umum atas Obligasi Berkelanjutan II Chandra Asri Petrochemical Tahap II sebesar Rp 750 miliar.

	31 Desember/December 31,		
	2020	2019	
	US\$ '000	US\$ '000	
Nilai nominal	53.173	53.953	Principal amount
Biaya pinjaman yang belum diamortisasi	(148)	(244)	Unamortized transaction costs
Bersih	<u>53.025</u>	<u>53.709</u>	Net

Pelunasan obligasi akan dilakukan pada 29 Mei 2022. Tingkat bunga per tahun sebesar 9,5% yang dibayarkan setiap triwulan.

Obligasi ini telah memperoleh pemeringkatan "AA-" dari PT Pemeringkat Efek Indonesia (PEFINDO) berdasarkan surat penegasan atas pemeringkatan tanggal 5 Oktober 2020.

PT Kustodian Sentral Efek Indonesia bertindak sebagai agen pembayaran, PT Bank Tabungan Negara (Persero) Tbk sebagai wali amanat, PT BCA Sekuritas, PT DBS Vickers Securities Indonesia dan PT Mandiri Sekuritas sebagai Penjamin Emisi dan Pelaksana Efek.

Perjanjian ini mencakup persyaratan tertentu yang membatasi CAP dan entitas anak untuk tidak melakukan hal-hal tertentu yang tercantum dalam perjanjian.

CAP diwajibkan untuk memelihara rasio keuangan sebagai berikut:

- Rasio jumlah utang konsolidasian yang dikenakan bunga dan Ekuitas tidak lebih dari 1:1.
- Rasio arus kas dari operasi dan beban keuangan tidak melebihi dari 1,75:1.

- Obligasi Berkelanjutan II Chandra Asri Petrochemical Tahap III Tahun 2020

Pada tanggal 7 Februari 2020, CAP melakukan penawaran umum atas Obligasi Berkelanjutan II Chandra Asri Petrochemical Tahap III sebesar Rp 750 miliar.

	31 Desember/ December 31, 2020	
	US\$ '000	
Nilai nominal	53.173	Principal amount
Biaya pinjaman yang belum diamortisasi	(295)	Unamortized transaction costs
Bersih	<u>52.878</u>	Net

CAP is required to maintain the following financial ratios:

- Ratio of consolidated interest bearing liabilities and Equity shall not exceed 1:1.
- Ratio of cash flow from operating activities and financial charges shall not be less than 1.75:1.

- Chandra Asri Petrochemical Shelf Registration Bonds II Phase II Year 2019

On May 24, 2019, CAP made a Chandra Asri Petrochemical Shelf Registration Bonds II Phase II public offering amounting to Rp 750 billion.

Bond repayments is due on May 29, 2022. Annual interest rate of bond obligation is 9.5%, that are paid on a quarterly basis.

The bond obtained a bond rating of "AA-" from PT Pemeringkat Efek Indonesia (PEFINDO) based on confirmation letter related to rating on October 5, 2020.

PT Kustodian Sentral Efek Indonesia acts as payment agent facility, PT Bank Tabungan Negara (Persero) Tbk acts as trustee agent, PT BCA Sekuritas, PT DBS Vickers Securities Indonesia and PT Mandiri Sekuritas act as Underwriters and Arrangers.

The agreement contains certain covenants that restrict CAP and its subsidiaries in performing certain acts as stated in the agreement.

CAP is required to maintain the following financial ratios:

- Ratio of consolidated bearing liabilities and Equity shall not exceed 1:1.
- Ratio of cash flow from operating activities and financial charges shall not exceed 1.75:1.

- Chandra Asri Petrochemical Shelf Registration Bonds II Phase III Year 2020

On February 7, 2020, CAP made a Chandra Asri Petrochemical Shelf Registration Bonds II Phase III public offering amounting to Rp 750 billion.

Pelunasan Obligasi akan dilakukan pada 12 Februari 2025. Tingkat bunga per tahun sebesar 8,70% yang dibayarkan setiap triwulan.

Obligasi ini memperoleh pemeringkatan "AA-" dari PT Pemeringkat Efek Indonesia (PEFINDO) berdasarkan surat penegasan atas pemeringkatan tanggal 5 Oktober 2020.

PT Kustodian Sentral Efek Indonesia bertindak sebagai agen pembayaran, PT Bank Tabungan Negara (Persero) Tbk sebagai Wali Amanat, PT BCA Sekuritas dan PT Mandiri Sekuritas sebagai Penjamin Emisi dan Pelaksana Efek.

Secara bersamaan, CAP juga telah melakukan perjanjian swap suku bunga dan mata uang atas obligasi tersebut dari Rupiah menjadi Dolar Amerika Serikat setiap tanggal pembayaran bunga dan pokok.

Perjanjian ini mencakup persyaratan tertentu yang membatasi CAP dan entitas anak untuk tidak melakukan hal-hal tertentu yang tercantum dalam perjanjian.

CAP diwajibkan untuk memelihara rasio jumlah utang konsolidasian yang dikenakan bunga dan Ekuitas tidak lebih dari 1:1.

Obligasi Berkelanjutan I Chandra Asri Petrochemical

Pada tanggal 4 Desember 2017, CAP memperoleh pernyataan efektif dari OJK untuk menerbitkan Obligasi Chandra Asri Petrochemical Berkelanjutan I sebanyak-banyaknya sebesar Rp 1 triliun. Dalam rangka Obligasi Chandra Asri Petrochemical Berkelanjutan I, CAP telah menerbitkan:

- Obligasi Berkelanjutan I Chandra Asri Petrochemical Tahap I Tahun 2017

Pada tanggal 12 Desember 2017, CAP melakukan penawaran umum atas Obligasi Chandra Asri Petrochemical Berkelanjutan I Tahap I dengan menerbitkan Obligasi Seri A sebesar Rp 150 miliar, Seri B sebesar Rp 120,25 miliar dan Seri C sebesar Rp 229,75 miliar.

	31 Desember/December 31,			
	2020	2019	2018	
	US\$ '000	US\$ '000	US\$ '000	
Seri A (3 tahun)	-	10.791	10.358	Series A (3 years)
Seri B (5 tahun)	8.561	8.650	8.304	Series B (5 years)
Seri C (7 tahun)	16.289	16.528	15.866	Series C (7 years)
Jumlah	24.850	35.969	34.528	Total
Biaya perolehan pinjaman yang belum diamortisasi	(299)	(471)	(598)	Unamortized transaction costs
Bersih	24.551	35.498	33.930	Net
Dikurangi bagian yang jatuh tempo dalam satu tahun	-	(10.791)	-	Less current maturity
Bagian jangka panjang	24.551	24.707	33.930	Long-term portion

Pelunasan Obligasi Seri A telah dilakukan pada tanggal 12 Desember 2020 sementara pelunasan Seri B dan Seri C masing-masing akan dilakukan pada 12 Desember 2022 dan 12 Desember 2024.

Bond repayments are due on February 12, 2025. Annual interest rate is 8.70%, that is paid on a quarterly basis.

The bond obtained a bond rating of "AA-" from PT Pemeringkat Efek Indonesia (PEFINDO) based on confirmation letter related to rating on October 5, 2020.

PT Kustodian Sentral Efek Indonesia acts as payment agent facility, PT Bank Tabungan Negara (Persero) Tbk acts as Trustee Agent, PT BCA Sekuritas and PT Mandiri Sekuritas act as Underwriters and Arrangers.

Simultaneously, CAP has entered into cross currency-interest rate swap to fix the interest rate and currency of the obligation from Rupiah to United States Dollar on every interest and principal payment date.

The agreement contains certain covenants that restrict CAP and its subsidiaries in performing certain acts as stated in the agreement.

CAP is required to maintain the following ratio of consolidated interest bearing liabilities and Equity shall not exceed 1:1.

Chandra Asri Petrochemical Shelf Registration Bonds I

On December 4, 2017, CAP obtained notice of effectivity from OJK to issue Chandra Asri Petrochemical Shelf Registration Bonds I with maximum amount of Rp 1 trillion. In relation to Chandra Asri Petrochemical Shelf Registration Bonds I, CAP has issued:

- Chandra Asri Petrochemical Shelf Registration Bonds I Phase I Year 2017

On December 12, 2017, CAP issued Chandra Asri Petrochemical Shelf Registration Bonds I Phase I public offering with issuance of Series A Bonds amounting to Rp 150 billion, Series B amounting to Rp 120.25 billion and Series C amounting to Rp 229.75 billion.

Bonds repayment of Series A has been done on December 12, 2020 while the bond repayments of Series B and Series C are due December 12, 2022 and December 12, 2024, respectively.

Tingkat bunga per tahun untuk Obligasi Seri A, Seri B dan Seri C masing-masing sebesar 8,40%, 9,10% dan 9,75% yang dibayarkan setiap triwulan.

Annual interest rates of Series A, Series B and Series C Bonds obligation are 8.40%, 9.10% and 9.75%, respectively that are paid on a quarterly basis.

Obligasi ini telah memperoleh pemeringkatan "AA-" dari PT Pemeringkat Efek Indonesia (PEFINDO) berdasarkan surat penegasan atas pemeringkatan tanggal 5 Oktober 2020.

The bonds obtained a bond rating of "AA-" from PT Pemeringkat Efek Indonesia (PEFINDO) based on confirmation letter related to rating on October 5, 2020.

Pinjaman ini dijamin dengan fidusia mesin milik CAP.

The facility is secured by fiduciary machineries owned by CAP.

- Obligasi Berkelanjutan I Chandra Asri Petrochemical Tahap II Tahun 2018.

- Chandra Asri Petrochemical Shelf Registration Bonds I Phase II Year 2018.

Pada tanggal 2 Maret 2018, CAP melakukan penawaran umum atas Obligasi Berkelanjutan I Chandra Asri Petrochemical Tahap II Tahun 2018 dengan menerbitkan Obligasi Seri A sebesar Rp 100 miliar, Seri B sebesar Rp 100 miliar dan Seri C sebesar Rp 300 miliar.

On March 2, 2018, CAP issued Chandra Asri Petrochemical Shelf Registration Bonds I Phase II public offering with issuance of Series A Bonds amounting to Rp 100 billion, Series B amounting to Rp 100 billion and Series C amounting to Rp 300 billion.

	31 Desember/December 31,			
	2020	2019	2018	
	US\$ '000	US\$ '000	US\$ '000	
Seri A (3 tahun)	7.090	7.194	6.906	Series A (3 years)
Seri B (5 tahun)	7.090	7.194	6.906	Series B (5 years)
Seri C (7 tahun)	21.269	21.581	20.717	Series C (7 years)
Jumlah	35.449	35.969	34.529	Total
Biaya perolehan pinjaman yang belum diamortisasi	(198)	(113)	(164)	Unamortized transaction costs
Bersih	35.251	35.856	34.365	Net
Dikurangi bagian yang jatuh tempo dalam satu tahun	(7.090)	-	-	Less current maturity
Bagian jangka panjang	28.161	35.856	34.365	Long-term portion

Pelunasan Obligasi Seri A, Seri B dan Seri C masing-masing akan dilakukan pada 1 Maret 2021, 1 Maret 2023 dan 1 Maret 2025.

Bonds repayments of Series A, Series B and Series C are due on March 1, 2021, March 1, 2023 and March 1, 2025, respectively.

Tingkat bunga per tahun untuk Obligasi Seri A, Obligasi Seri B dan Obligasi Seri C masing-masing sebesar 7,50%, 8,25% dan 9,00% yang dibayarkan setiap triwulan.

Annual interest rates of Series A, Series B and Series C Bonds obligation are 7.50%, 8.25% and 9.00%, respectively that are paid on a quarterly basis.

Obligasi ini telah memperoleh pemeringkatan "AA-" dari PT Pemeringkat Efek Indonesia (PEFINDO) berdasarkan surat penegasan atas pemeringkatan tanggal 5 Oktober 2020.

The bonds obtained a bond rating of "AA-" from PT Pemeringkat Efek Indonesia (PEFINDO) based on confirmation letter related to rating on October 5, 2020.

Pinjaman ini dijamin dengan 2 bidang tanah di Desa Gunung Sugih dan fidusia mesin milik CAP.

The facility is secured by, among others, 2 Land Mortgages at Desa Gunung Sugih and fiduciary machineries owned by CAP.

Secara bersamaan, CAP juga telah melakukan perjanjian swap suku bunga dan mata uang atas obligasi tersebut dari Rupiah menjadi Dolar Amerika Serikat pada setiap tanggal pembayaran bunga dan pokok.

Simultaneously, CAP has entered into cross currency - interest swap to fix the interest rate and currency of the obligation from Rupiah to United States Dollar on every interest and principal payment date.

PT Kustodian Sentral Efek Indonesia bertindak sebagai agen pembayaran, PT Bank Tabungan Negara (Persero) Tbk sebagai wali amanat PT BCA Sekuritas dan PT DBS Vickers Sekuritas Indonesia sebagai Penjamin Emisi dan Pelaksana Efek.

PT Kustodian Sentral Efek Indonesia acts as payment facility agent, PT Bank Tabungan Negara (Persero) Tbk acts as trustee agent, PT BCA Sekuritas and PT DBS Vickers Sekuritas Indonesia act as Underwriters and Arrangers.

Dana yang diperoleh dari pinjaman digunakan untuk pelunasan utang bank jangka panjang.

Perjanjian ini mencakup persyaratan tertentu yang membatasi CAP dan entitas anak untuk tidak melakukan hal-hal tertentu yang tercantum dalam perjanjian.

CAP diwajibkan untuk memelihara rasio keuangan sebagai berikut:

- Rasio jumlah utang konsolidasian yang dikenakan bunga dan ekuitas tidak lebih dari 1:1
- Rasio arus kas dari operasi dan beban keuangan tidak melebihi dari 1,75:1

Obligasi Chandra Asri Petrochemical I Tahun 2016

Pada tanggal 15 Desember 2016, CAP melakukan penawaran umum atas Obligasi Chandra Asri Petrochemical I dengan menerbitkan Obligasi Seri A sebesar Rp 361,4 miliar dan Seri B sebesar Rp 138,6 miliar.

	31 Desember/December 31,			
	2020	2019	2018	
	US\$ '000	US\$ '000	US\$ '000	
Seri A (3 tahun)	-	-	24.957	Series A (3 years)
Seri B (5 tahun)	9.826	9.971	9.571	Series B (5 years)
Jumlah	9.826	9.971	34.528	Total
Biaya perolehan pinjaman yang belum diamortisasi	(62)	(120)	(413)	Unamortized transaction costs
Bersih	9.764	9.851	34.115	Net
Dikurangi bagian yang jatuh tempo dalam satu tahun	(9.764)	-	(24.957)	Less current maturity
Bagian jangka panjang	-	9.851	9.158	Long-term portion

PT Kustodian Sentral Efek Indonesia bertindak sebagai agen pembayaran, PT Bank Tabungan Negara (Persero) Tbk sebagai wali amanat, PT DBS Vickers Securities Indonesia, PT Mandiri Sekuritas dan PT BCA Sekuritas sebagai Penjamin Emisi dan Pelaksana Efek.

Dana yang diperoleh dari pinjaman digunakan untuk melakukan pelunasan utang bank jangka panjang.

Pinjaman ini dijamin antara lain dengan 11 bidang tanah di Desa Gunung Sugih dan seluruh mesin yang dimiliki oleh CAP.

Perjanjian ini mencakup persyaratan tertentu yang membatasi CAP dan entitas anak untuk tidak melakukan hal-hal tertentu yang tercantum dalam perjanjian.

Secara bersamaan, CAP juga telah melakukan perjanjian *swap* suku bunga dan mata uang atas obligasi tersebut dari Rupiah menjadi Dolar Amerika Serikat setiap tanggal pembayaran bunga dan pokok.

Pelunasan Obligasi Seri A dan Obligasi Seri B masing-masing akan dilakukan pada 22 Desember 2019 dan 22 Desember 2021.

Tingkat bunga per tahun untuk Obligasi Seri A dan Seri B masing-masing sebesar 10,8% dan 11,3% yang dibayarkan setiap triwulan.

Proceeds from bonds were utilized to partially refinance the outstanding long-term bank loan.

The agreement contains certain covenants that restrict CAP and its subsidiaries in performing certain acts stated in the agreement.

CAP is required to maintain the following financial ratios:

- Ratio of consolidated bearing liabilities and equity shall not exceed 1:1
- Ratio of cash flow from operating activities and financial charges shall not exceed 1.75:1

Chandra Asri Petrochemical Bonds I Year 2016

On December 15, 2016, CAP made a Chandra Asri Petrochemical Bonds I public offering with issuance of Series A Bonds amounting to Rp 361.4 billion and Series B amounting to Rp 138.6 billion.

PT Kustodian Sentral Efek Indonesia acts as payment agent facility, PT Bank Tabungan Negara (Persero) Tbk acts as trustee agent, PT DBS Vickers Securities Indonesia, PT Mandiri Sekuritas and PT BCA Sekuritas act as Underwriters and Arrangers.

Proceeds from bonds were utilized to partially refinance the outstanding long-term bank loans.

The facility is secured by, among others, 11 Land Mortgages at Desa Gunung Sugih and all machines owned by CAP.

The agreement contains certain covenants that restrict CAP and its subsidiaries in performing certain acts as stated in the agreement.

Simultaneously, CAP has entered into cross currency-interest swap to fix the interest rate and currency of the obligation from Rupiah to United States Dollar on every interest and principal payment date.

Bonds repayments of Series A and Series B are due on December 22, 2019 and December 22, 2021, respectively.

Annual interest rates of Series A and Series B Bonds are 10.8% and 11.3%, respectively that are paid on a quarterly basis.

CAP diwajibkan untuk memelihara rasio sebagai berikut:

- Rasio total utang konsolidasian yang dikenakan bunga dan Ekuitas tidak lebih dari 1:1
- Rasio Arus Kas dari Operasi dan beban keuangan tidak melebihi dari 1,75:1

Obligasi ini telah memperoleh hasil pemeringkatan "AA-" dari PT Pemeringkat Efek Indonesia (PEFINDO) berdasarkan surat penegasan atas pemeringkatan tanggal 5 Oktober 2020.

26. LIABILITAS IMBALAN KERJA

a. Program Pensiun Iuran Pasti

CAP, SMI dan CAP2 menyelenggarakan Program Pensiun Iuran Pasti untuk seluruh karyawan tetap yang dikelola oleh PT Asuransi Jiwa Manulife Indonesia, Dana Pensiun Lembaga Keuangan. Iuran ini berasal dari 4% gaji pokok yang dibayarkan karyawan, sedangkan sisanya sebesar 7,5% dibayarkan oleh CAP dan SMI untuk gaji pokok maksimum Rp 5 juta per bulan. SEGPHL memiliki program iuran pasti dibayar oleh karyawan dan entitas anak SEGPHL dengan kontribusi tetap sebesar 2%-6% dari entitas anak dan 2%-14% dari karyawan.

Iuran pensiun CAP, SMI dan CAP2 yang timbul dari Program Pensiun Iuran Pasti adalah sebesar US\$ 212 ribu untuk tahun yang berakhir 31 Desember 2020 (31 Desember 2019: US\$ 387 ribu dan 31 Desember 2018: US\$ 36 ribu). SEGPHL telah berkontribusi dana sebesar US\$ 489 ribu untuk tahun yang berakhir 31 Desember 2020 (2019: US\$ 523 ribu dan 2018: US\$ 393 ribu).

b. Program Pensiun Imbalan Pasti

Grup menghitung dan membukukan estimasi imbalan kerja imbalan pasti untuk seluruh karyawan yang berhak sesuai dengan UU Ketenagakerjaan No.13/2003 tanggal 25 Maret 2003.

Jumlah karyawan yang berhak atas imbalan pasca kerja tersebut adalah 2.840 karyawan pada tanggal 31 Desember 2020 (31 Desember 2019: 2.954 karyawan dan 31 Desember 2018: 2.662 karyawan).

Sejak tahun 2005, CAP mengikuti Program Pesangon Plus, yang dikelola oleh PT Asuransi Jiwa Manulife Indonesia sebagai asuransi jiwa bagi karyawannya. Tidak terdapat kontribusi yang dibayarkan oleh CAP kepada dana pensiun pada 31 Desember 2020, 2019 dan 2018.

Program pensiun imbalan pasti memberikan eksposur Grup terhadap risiko aktuarial seperti risiko tingkat bunga dan risiko gaji.

CAP is required to maintain the following financial ratios:

- Ratio of consolidated bearing liabilities and Equity shall not exceed 1:1
- Ratio of cash flow from operating activities and financial charges shall not exceed 1.75:1

The bonds obtained a bond rating of "AA-" from PT Pemeringkat Efek Indonesia (PEFINDO) based on confirmation letter related to rating on October 5, 2020.

26. EMPLOYMENT BENEFITS OBLIGATION

a. Contributory Pension Plan

CAP, SMI and CAP2 provide Contributory Pension Plan for all permanent employees which is managed by PT Asuransi Jiwa Manulife Indonesia, Trustee-Administrated Fund. Contribution to the pension plan consists of a payment of 4% of basic salary paid by the employee, and 7.5% contributed by CAP and SMI for employees with maximum basic salary of Rp 5 million per month. SEGPHL has the defined contribution plan, which is contributed by both employees and the Group's subsidiaries for a fixed contribution of 2%-6% from the SEGPHL's subsidiaries and a contribution of 2%-14% from the employees.

CAP, SMI and CAP2 pension expense arising from the contributory pension plan amounting to US\$ 212 thousand for the year ended December 31, 2020 (December 31, 2019: US\$ 387 thousand and December 31, 2018: US\$ 36 thousand). SEGPHL has contributed the funds amounting to US\$ 489 thousand during the year ended December 31, 2020 (2019: US\$ 523 thousand and 2018: US\$ 393 thousand).

b. Defined Benefit Pension Plan

The Group calculates and records estimated defined employment benefits for its qualifying employees in accordance with Labor Law No. 13/2003 dated March 25, 2003.

The number of employees entitled to benefits are 2,840 employees as of December 31, 2020 (December 31, 2019: 2,954 employees and December 31, 2018: 2,662 employees).

Since 2005, CAP entered into *Program Pesangon Plus*, managed by PT Asuransi Jiwa Manulife Indonesia, as the life insurance for its employees. No contribution was paid by CAP to pension fund as of December 31, 2020, 2019 and 2018.

The defined benefit pension plan typically expose the Group to actuarial risks such as interest rate risk and salary risk.

Risiko Tingkat Bunga

Penurunan suku bunga obligasi akan meningkatkan liabilitas program; namun, sebagian akan dioffset (saling hapus) oleh peningkatan imbal hasil atas investasi instrumen utang.

Risiko Gaji

Nilai kini kewajiban imbalan pasti dihitung dengan mengacu pada gaji masa depan peserta program. Dengan demikian, kenaikan gaji peserta program akan meningkatkan liabilitas program.

Beban imbalan pasti yang diakui di laba rugi dan penghasilan komprehensif lain adalah sebagai berikut:

	2020 US\$ '000	2019 US\$ '000	2018 US\$ '000	
Biaya jasa kini	6.368	6.070	7.288	Current service costs
Biaya jasa lalu dan keuntungan atau kerugian atas penyelesaian	(9)	-	(1.094)	Past service costs and gain or loss on settlement
Biaya bunga bersih	3.545	3.499	2.773	Net interest costs
Komponen dari biaya imbalan pasti yang diakui dalam laba rugi	<u>9.904</u>	<u>9.569</u>	<u>8.967</u>	Components of defined benefit costs recognised in profit or loss
Pengukuran kembali liabilitas imbalan pasti - neto :				Remeasurement on the net defined benefit liability:
Keuntungan dan kerugian aktuarial yang timbul dari:				Actuarial gains and losses arising from:
Perubahan asumsi	(1.967)	4.747	(5.901)	Changes in assumptions
Penyesuaian pengalaman	(2.276)	(1.154)	(2.231)	Experience adjustment
Komponen biaya imbalan pasti yang diakui dalam penghasilan komprehensif lain	<u>(4.243)</u>	<u>3.593</u>	<u>(8.132)</u>	Components of defined benefit costs recognised in other comprehensive income
Jumlah	<u><u>5.661</u></u>	<u><u>13.162</u></u>	<u><u>835</u></u>	Total

Beban tersebut dicatat sebagai bagian dari beban gaji, upah dan kesejahteraan karyawan, pada beban umum dan administrasi.

Mutasi nilai kini kewajiban imbalan pasti adalah sebagai berikut:

	31 Desember/ December 31, 2020 US\$ '000	31 Desember/ December 31, 2019 US\$ '000	31 Desember/ December 31, 2018 US\$ '000	
Kewajiban imbalan pasti - awal	82.158	67.090	74.633	Opening defined benefits obligation
Biaya jasa kini	6.368	6.070	7.288	Current service costs
Biaya jasa lalu dan keuntungan atau kerugian atas penyelesaian	(9)	-	(1.094)	Past service costs and gain or loss on settlement
Biaya bunga bersih	3.545	5.313	4.240	Net interest cost
Pengukuran kembali (keuntungan/kerugian):				Remeasurement (gains/losses):
Keuntungan dan kerugian aktuarial yang timbul dari:				Actuarial gains and losses arising from:
Perubahan asumsi	(1.967)	4.747	(5.901)	Changes in assumptions
Penyesuaian pengalaman	(2.276)	(1.154)	(2.231)	Experience adjustment
Pembayaran manfaat	(2.022)	(2.572)	(4.010)	Benefits paid
Selisih kurs atas program dalam valuta asing	(1.463)	2.664	(5.835)	Exchange differences on plans in foreign currency
Subjumlah	<u>84.334</u>	<u>82.158</u>	<u>67.090</u>	Subtotal
Dikurangi nilai wajar aset program	<u>(23.490)</u>	<u>(24.189)</u>	<u>(23.176)</u>	Less fair value of plan assets
Kewajiban imbalan pasti - akhir	<u><u>60.844</u></u>	<u><u>57.969</u></u>	<u><u>43.914</u></u>	Closing defined benefits obligation

Interest Rate Risk

A decrease in the bond interest rate will increase the plan liability; however, this will be partially offset by an increase in the return on the plan's debt investments.

Salary Risk

The present value of the defined benefit plan liability is calculated by reference to the future salaries of plan participants. As such, an increase in the salary of the plan participants will increase the plan's liability.

Amounts recognized in profit or loss and other comprehensive income in respect of the defined benefits plan are as follows:

Expenses are included in salaries, wages and employee benefits expenses, under the general and administrative expenses.

Movements in the present value of the defined benefits obligation are as follows:

Mutasi nilai wajar dari aset program adalah sebagai berikut:

Movements in the fair value of the plan assets are as follows:

	31 Desember/ December 31, 2020 US\$ '000	31 Desember/ December 31, 2019 US\$ '000	31 Desember/ December 31, 2018 US\$ '000	
Saldo awal	(24.189)	(23.176)	(24.699)	Beginning balance
Dicatat pada laba rugi:				Recorded in profit or loss:
Penghasilan bunga neto	(1.618)	(1.814)	(1.467)	Net interest income
Rugi perubahan nilai tukar mata uang asing	362	(966)	1.580	Foreign currency exchange rate loss
Sub-jumlah	(1.256)	(2.780)	113	Sub-total
Dicatat pada penghasilan komprehensif lain:				Recorded in other comprehensive income:
Imbal hasil atas aset program (tidak termasuk nilai pada penghasilan bunga neto)	164	18	(96)	Return on plan assets (excluding amounts included in net interest income)
Iuran pemberi kerja	-	(75)	(771)	Contributions by the employer
Pembayaran manfaat	1.791	1.824	2.277	Benefits paid
Saldo akhir	(23.490)	(24.189)	(23.176)	Ending balance

Hak penggantian milik CAP terdiri atas investasi dimana 40% ditempatkan pada pasar uang, 20% ditempatkan pada efek ekuitas dan 40% ditempatkan pada pendapatan tetap. Hak penggantian disajikan sebagai bagian dari aset tidak lancar lainnya.

The reimbursement right of CAP consists of investments which 40% were placed on money market, 20% on equity securities and 40% on fixed income. The reimbursement right is presented as part of other noncurrent assets.

Imbal hasil aktual atas aset program pada tahun yang berakhir 31 Desember 2020 sebesar US\$ 1.454 ribu (2019: US\$ 1.796 ribu dan 2018: US\$ 1.563 ribu). Aset program yang berlaku di pasar aktif (investasi pasar uang) mencapai US\$ 23.490 ribu pada tanggal 31 Desember 2020 (2019: US\$ 24.189 ribu dan 2018: US\$ 23.176 ribu).

The actual return in plan assets for year ended December 31, 2020 amounted to US\$ 1,454 thousand (2019: US\$ 1,796 thousand and 2018: US\$ 1,563 thousand). The plan assets are quoted in active markets (money market investments) amounting to US\$ 23,490 thousand for December 31, 2020 (2019: US\$ 24,189 thousand and 2018: US\$ 23,176 thousand).

Perhitungan imbalan kerja dihitung oleh aktuaris independen PT Dian Artha Tama, PT Milliman Indonesia dan PT Padma Radya Aktuarial. Asumsi utama yang digunakan dalam menentukan penilaian aktuarial adalah sebagai berikut:

The cost of providing defined employment benefits are calculated by independent actuaries PT Dian Artha Tama, PT Milliman Indonesia and PT Padma Radya Aktuarial. The actuarial valuation was carried out using the following key assumptions:

	31 Desember/ December 31, 2020	31 Desember/ December 31, 2019	31 Desember/ December 31, 2018	
Tingkat diskonto per tahun	6,25%-6,75%	7,00% - 7,75%	6,5% - 8,3%	Discount rate per annum
Tingkat kenaikan gaji per tahun	3% -7%	5% - 10%	5% - 10%	Salary increment rate per annum
Tingkat kematian	TMI IV	TMI III & CSO 1980	TMI III & CSO 1980	Mortality rate
Tingkat cacat	5%-10% TMI 4	0,02% - 10%	0,02% - 10%	Disability rate
Tingkat pengunduran diri	0% - 10%	2% - 10%	2% - 10%	Resignation rate
Tingkat pensiun normal	57 tahun/years	55-57 tahun/years	55-57 tahun/years	Normal retirement rate

Asumsi aktuarial yang signifikan untuk penentuan kewajiban imbalan pasti adalah tingkat diskonto, dan kenaikan gaji yang diharapkan. Sensitivitas analisis di bawah ini ditentukan berdasarkan masing-masing perubahan asumsi yang mungkin terjadi pada akhir periode pelaporan, dengan semua asumsi lain konstan.

- Jika tingkat diskonto lebih tinggi (lebih rendah) 1%, kewajiban imbalan pasti akan berkurang sebesar US\$ 6.938 ribu (meningkat sebesar US\$ 6.820 ribu).
- Jika pertumbuhan gaji yang diharapkan naik (turun) sebesar 1%, kewajiban imbalan pasti akan naik sebesar US\$ 7.879 ribu (turun sebesar US\$ 7.341 ribu).

Analisis sensitivitas yang disajikan di atas mungkin tidak mewakili perubahan yang sebenarnya dalam kewajiban imbalan pasti mengingat bahwa perubahan asumsi terjadinya tidak terisolasi satu sama lain karena beberapa asumsi tersebut mungkin berkorelasi.

Selanjutnya, dalam menyajikan analisis sensitivitas di atas, nilai kini kewajiban imbalan pasti dihitung dengan menggunakan metode *projected unit credit* pada akhir periode pelaporan, yang sama dengan yang diterapkan dalam menghitung liabilitas manfaat pasti yang diakui dalam laporan posisi keuangan konsolidasi.

Tidak ada perubahan dalam metode dan asumsi yang digunakan dalam penyusunan analisis sensitivitas dari tahun sebelumnya.

Durasi rata-rata dari kewajiban imbalan pada tanggal 31 Desember 2020 adalah 7,32 tahun – 13,74 tahun yang sepenuhnya terdiri dari anggota aktif.

Significant actuarial assumptions for the determination of the defined benefit obligation are discount rate and expected salary increase. The sensitivity analyses below have been determined based on reasonably possible changes of the respective assumptions occurring at the end of the reporting period, while holding all other assumptions constant.

- If the discount rate is 1% basis points higher (lower), the defined benefit obligation would decrease by US\$ 6,938 thousand (increase by US\$ 6,820 thousand).
- If the expected salary growth increases (decreases) by 1%, the defined benefit obligation would increase by US\$ 7,879 thousand (decrease by US\$ 7,341 thousand).

The sensitivity analysis presented above may not be representative of the actual change in the defined benefit obligation as it is unlikely that the change in assumptions would occur in isolation of one another as some of the assumptions may be correlated.

Furthermore, in presenting the above sensitivity analysis, the present value of the defined benefit obligation has been calculated using the projected unit credit method at the end of the reporting period, which is the same as that applied in calculating the defined benefit obligation recognised in the consolidated statements of financial position.

There was no change in the methods and assumptions used in preparing the sensitivity analysis from prior years.

The average duration of the defined benefit obligation at December 31, 2020 is 7.32 years – 13.74 years that consists of active members.

27. MODAL SAHAM

Susunan pemegang saham Perusahaan adalah sebagai berikut:

Nama Pemegang Saham	31 Desember/December 31, 2020			Name of Stockholders
	Jumlah Saham/ Number of Shares	Persentase Pemilikan/ Percentage of Ownership %	Modal Ditempatkan dan Disetor/ Issued and Fully Paid Capital US\$ '000	
Prajogo Pangestu (Komisaris Utama)	67.405.735.970	72,18	706.528	Prajogo Pangestu (President Commissioner)
PT Barito Pacific Lumber	1.127.631.500	1,21	11.820	PT Barito Pacific Lumber
PT Tunggal Setia Pratama	320.600.000	0,34	3.360	PT Tunggal Setia Pratama
Lim Chong Thian (Komisaris)	500.000	-	5	Lim Chong Thian (Commissioner)
Agus Salim Pangestu (Presiden Direktur)	373.330	-	4	Agus Salim Pangestu (President Director)
David Raimond Sulaiman (Direktur)	200.000	-	2	David Raimond Sulaiman (Director)
Diana Arsiyanti (Direktur)	70.000	-	1	Diana Arsiyanti (Director)
Lain-lain (masing-masing dengan pemilikan di bawah 5%)	23.973.611.990	25,67	251.284	Others (less than 5% equity for each stockholder)
Subjumlah	92.828.722.790	99,40	973.004	Subtotal
Saham diperoleh kembali (Catatan 29)	560.073.400	0,60	5.871	Treasury stocks (Note 29)
Jumlah	93.388.796.190	100,00	978.875	Total

27. CAPITAL STOCK

The stockholders of the Company are as follows:

Nama Pemegang Saham	31 Desember/December 31, 2019			Name of Stockholders
	Jumlah Saham/ Number of Shares	Persentase Pemilikan/ Percentage of Ownership %	Modal Ditempatkan dan Disetor/ Issued and Fully Paid Capital US\$ '000	
Prajogo Pangestu*) (Komisaris Utama)	63.933.764.535	71,82	680.898	Prajogo Pangestu*) (President Commissioner)
PT Barito Pacific Lumber	1.127.631.500	1,27	12.009	PT Barito Pacific Lumber
PT Tunggal Setia Pratama	320.600.000	0,36	3.414	PT Tunggal Setia Pratama
Lim Chong Thian (Komisaris)	500.000	0,00	5	Lim Chong Thian (Commissioner)
Agus Salim Pangestu (Presiden Direktur)	373.330	0,00	4	Agus Salim Pangestu (President Director)
Lain-lain (masing-masing dengan pemilikan di bawah 5%)	23.130.692.805	25,98	246.343	Others (less than 5% equity for each stockholder)
Subjumlah	88.513.562.170	99,43	942.673	Subtotal
Saham diperoleh kembali (Catatan 29)	502.436.000	0,56	5.352	Treasury stocks (Note 29)
Jumlah	89.015.998.170	100,00	948.025	Total

*) Pada tanggal 31 Desember 2019, saham Pak Prajogo Pangestu sebesar 1.313.000.000 lembar saham terdaftar di daftar pemegang saham yang dikeluarkan oleh Biro Administrasi Efek (PT Raya Saham Registra) dengan nama CGS-CIMB Securities (Singapore) Pte. Ltd.

*) As of December 31, 2019, Mr Prajogo Pangestu's 1,313,000,000 shares were registered in the register of shareholders issued by the Securities Administration Bureau (PT Raya Saham Registra) under the name of CGS-CIMB Securities (Singapore) Pte. Ltd.

Nama Pemegang Saham	31 Desember/December 31, 2018			Name of Stockholders
	Jumlah Saham/ Number of Shares	Persentase Pemilikan/ Percentage of Ownership %	Modal Ditempatkan dan Disetor/ Issued and Fully Paid Capital US\$ '000	
Prajogo Pangestu (Komisaris Utama)	13.023.924.977	73,20	693.680	Prajogo Pangestu (President Commissioner)
PT Barito Pacific Lumber	225.526.300	1,27	12.012	PT Barito Pacific Lumber
PT Tunggal Setia Pratama	64.120.000	0,36	3.415	PT Tunggal Setia Pratama
Agus Salim Pangestu (Presiden Direktur)	74.666	0,00	4	Agus Salim Pangestu (President Director)
Lain-lain (masing-masing dengan pemilikan di bawah 5%)	4.377.453.735	24,60	233.152	Others (less than 5% equity for each stockholder)
Subjumlah	17.691.099.678	99,43	942.263	Subtotal
Saham diperoleh kembali (Catatan 29)	100.487.200	0,56	5.352	Treasury stocks (Note 29)
Jumlah	17.791.586.878	100,00	947.615	Total

Pada tanggal 22 Mei 2018, Perusahaan memperoleh pernyataan efektif dari Ketua Bapepam-LK (sekarang OJK) dengan suratnya No. S-54/D.04/2018 untuk melakukan Penawaran Umum Terbatas II dengan Hak Memesan Efek Terlebih Dahulu II (PUT II) sebanyak-banyaknya 4.399.777.259 saham. Saham-saham tersebut dicatatkan pada Bursa Efek Indonesia. Sehubungan dengan PUT II, Perusahaan juga menerbitkan waran sebanyak-banyaknya 1.099.944.315 dimana satu waran memungkinkan pemegang untuk membeli satu saham Perusahaan dengan harga pelaksanaan. Waran ini dilaksanakan antara 1 Juli 2019 sampai 3 Juni 2021. Pada tanggal 31 Desember 2019, 58.063.780 waran telah dieksekusi sehingga terjadi peningkatan modal saham dan tambahan modal disetor masing-masing sebesar US\$ 410 ribu dan US\$ 1.124 ribu. Pada tanggal 31 Desember 2020, 4.372.798.020 waran telah dieksekusi sehingga terjadi peningkatan modal saham dan tambahan modal disetor masing-masing sebesar US\$ 30.850 ribu dan US\$ 84.159 ribu.

Berdasarkan RUPS tanggal 8 Juni 2018, pemegang saham Perusahaan menyetujui pembentukan cadangan umum sebesar US\$ 1.500 ribu, pembagian dividen tunai untuk tahun 2017 sebesar US\$ 0,00216 per saham atau setara dengan US\$ 30.000 ribu.

On May 22, 2018, the Company obtained the notice of effectivity from the Chairman of Bapepam-LK (currently OJK) in his letter No. S-54/D.04/2018 for its limited public offering of up to 4,399,777,259 shares through Preemptive Rights Issue II (LPO II) to stockholders. These shares were listed in the Indonesia Stock Exchange. In connection with the LPO II, the Company also issued warrants up to 1,099,944,315 where one warrants allows the holder to purchase one share of the Company at a certain exercise price. These warrants are exercisable between July 1, 2019 to June 3, 2021. As of December 31, 2019, 58,063,780 warrants were exercised resulting to an increase in capital stock and additional paid-in capital at US\$ 410 thousand and US\$ 1,124 thousand, respectively. As of December 31, 2020, 4,372,798,020 warrants were exercised resulting to an increase in capital stock and additional paid-in capital of US\$ 30,850 thousand and US\$ 84,159 thousand, respectively.

Based on Shareholder's General Meeting on June 8, 2018, the Company's shareholders approved the appropriation of general reserve amounting to US\$ 1,500 thousand and the distribution of cash dividends for 2017 amounting to US\$ 0.00216 per shares or equivalent to US\$ 30,000 thousand.

Pada tanggal 7 Desember 2018, Perusahaan mengumumkan untuk membagikan dividen interim tahun buku 2018 sebesar US\$ 0,00097 per saham atau setara dengan US\$ 17.233 ribu, yang dibayarkan pada 21 Desember 2018.

Berdasarkan RUPS tanggal 15 Mei 2019, pemegang saham Perusahaan menyetujui pembentukan cadangan umum sebesar US\$ 600 ribu.

Pada 31 Juli 2019, Perusahaan mendapatkan persetujuan dari Bursa Efek Indonesia dengan Surat No. S-04354/BEI.PPI/07-2019 untuk melakukan pemecahan saham dari nominal Rp 500 per lembar saham menjadi Rp 100 per lembar saham, meningkatkan saham yang beredar dari 17.801.438.250 saham menjadi 89.007.191.250 saham.

Berdasarkan RUPS tanggal 6 Agustus 2020, pemegang saham Perusahaan menyetujui pembentukan cadangan umum sebesar US\$ 450 ribu.

On December 7, 2018, the Company announced to distribute interim dividend for 2018 amounting to US\$ 0.00097 per shares or equivalent to US\$ 17,233 thousand, which were paid on December 21, 2018.

Based on Shareholder's General Meeting on May 15, 2019, the Company's shareholders approved the appropriation of general reserve amounting to US\$ 600 thousand.

On July 31, 2019, the Company obtained approval from Indonesia Stock Exchange with Letter No. S-04354/BEI.PPI/07-2019 for the stock split from Rp 500 per share to become Rp 100 per share, which resulted to the Company's outstanding shares to increase from 17,801,438,250 shares to 89,007,191,250 shares.

Based on Shareholder's General Meeting on August 6, 2020, the Company's shareholders approved the appropriation of general reserve amounting to US\$ 450 thousand.

28. TAMBAHAN MODAL DISETOR

Akun ini merupakan tambahan modal disetor – bersih dengan perincian sebagai berikut:

	31 Desember/ December 31, 2020 US\$ '000	31 Desember/ December 31, 2019 US\$ '000	31 Desember/ December 31, 2018 US\$ '000
Agio saham			
Penawaran umum saham Perusahaan tahun 1993 sebanyak 85.000.000 saham	252.326	252.326	252.326
Penerbitan 125.000.000 saham kepada PT Taspen (Persero) di tahun 1993	119.699	119.699	119.699
Penerbitan 523.764.351 saham tahun 2002 sehubungan dengan restrukturisasi pinjaman	118.005	118.005	118.005
Penawaran Umum Saham Terbatas I dengan Hak Memesan Efek Terlebih Dahulu tahun 2007, 4.362.432.990 saham setelah dikurangi biaya emisi saham	513.994	513.994	513.994
Penawaran Umum Saham Terbatas II dengan Hak Memesan Efek Terlebih Dahulu tahun 2018, 3.831.801.310 saham setelah dikurangi biaya emisi saham	490.599	490.599	490.599
Pelaksanaan waran (Catatan 27)	85.283	1.124	-
Selisih nilai transaksi restrukturisasi entitas sepengendali	(641.305)	(525.605)	(525.605)
Jumlah	938.601	970.142	969.018
Dikurangi dengan pembagian saham bonus di tahun 1994	(335.158)	(335.158)	(335.158)
Saldo tambahan modal disetor sebelum kuasi-reorganisasi	603.443	634.984	633.860
Dikurangi: penyesuaian kuasi-reorganisasi	(507.266)	(507.266)	(507.266)
Saldo tambahan modal disetor setelah penyesuaian kuasi-reorganisasi	96.177	127.718	126.594

28. ADDITIONAL PAID-IN CAPITAL

This account represents additional paid-in capital – net with details as follows:

	Additional paid-in capital
Initial public offering in 1993 of 85,000,000 shares	
Issuance of 125,000,000 shares to PT Taspen (Persero) in 1993	
Issuance of 523,764,351 shares in connection with loan restructuring in 2002	
Limited Public Offering I with Pre-emptive Rights in 2007 of 4,362,432,990 shares net of stock issuance costs	
Limited Public Offering II with Pre-emptive Rights in 2018 of 3,831,801,310 shares - net of stock issuance costs	
Exercise of Warrant (Note 27)	
Difference in value arising from business combination among entities under common control	
Total	
Less bonus share in 1994	
Balance of additional paid-in capital before quasi-reorganization	
Less: adjustment from quasi-reorganization	
Balance of additional paid-in capital after quasi-reorganization	

29. SAHAM DIPEROLEH KEMBALI

Pada tahun 2016, Perusahaan melakukan pembelian kembali 39.250.600 saham Perusahaan atau sebanyak 0,56% dari total saham yang dikeluarkan dengan nilai perolehan sebesar US\$ 4.407 ribu. Pada tahun 2017, Perusahaan melakukan pemecahan nilai nominal saham dari Rp 1.000 menjadi Rp 500 per saham sehingga jumlah saham diperoleh kembali berubah menjadi 78.501.200 saham dan melakukan pembelian kembali 1.000.000 saham atau sebanyak 0,01% dari jumlah saham yang dikeluarkan dengan nilai perolehan sebesar US\$ 169 ribu.

Pada tahun 2018, Perusahaan melakukan pembelian kembali 20.986.000 saham atau sebanyak 0,12% dari jumlah saham yang dikeluarkan dengan nilai perolehan sebesar US\$ 3.465 ribu.

Pada tahun 2019, Perusahaan melakukan pemecahan saham dari nominal Rp 500 per lembar saham menjadi Rp 100 per lembar saham, membuat jumlah saham treasury menjadi 502.436.000 saham.

Pada tahun 2020, Perusahaan melakukan pembelian kembali 57.637.400 saham atau sebanyak 0,062% dari jumlah saham yang dikeluarkan dengan nilai perolehan sebesar US\$ 2.566 ribu.

29. TREASURY STOCKS

In 2016, the Company repurchased its 39,250,600 shares or 0.56% of total issued shares with initial cost amounting to US\$ 4,407 thousand. In 2017, the Company performed stock split from Rp 1,000 per share to become Rp 500 per share, therefore total treasury stock became 78,501,200 shares and further repurchased its 1,000,000 shares or 0.01% of total issued shares with initial cost amounting to US\$ 169 thousand.

In 2018, the Company repurchased its 20,986,000 shares or 0.12% of total issued shares with initial cost amounting to US\$ 3,465 thousand.

In 2019, the Company performed stock split from Rp 500 per share to become Rp 100 per share, therefore total treasury stock became 502,436,000 shares.

In 2020, the Company repurchased its 57,637,400 shares or 0.062% of total issued shares with cost amounting to US\$ 2,566 thousand.

30. KOMPONEN EKUITAS LAINNYA

30. OTHER EQUITY COMPONENT

	31 Desember/ December 31, 2020 US\$ '000	31 Desember/ December 31, 2019 US\$ '000	31 Desember/ December 31, 2018 US\$ '000	
Perubahan ekuitas sehubungan dengan Penawaran Umum Terbatas II dengan Hak Memesan Efek Terlebih Dahulu CAP, entitas anak	110.028	110.028	110.028	Changes in equity in relation to Limited Public Offering II with Pre-emptive Rights of CAP, a Subsidiary
Perubahan ekuitas sehubungan dengan Penawaran Umum Terbatas I dengan Hak Memesan Efek Terlebih Dahulu CAP, entitas anak	46.327	46.327	46.327	Change in equity in relation to Limited Public Offering I with Pre-emptive Rights of CAP, a Subsidiary
Perubahan ekuitas sehubungan dengan pertukaran sebagian saham CAP dengan utang pihak berelasi	18.497	18.497	18.497	Change in equity in relation to transfer of shares of CAP to settle loan from a related party
Perubahan ekuitas sehubungan dengan instrumen ekuitas entitas anak	3.550	3.550	3.550	Change in equity in relation to equity instrument in subsidiary
Perubahan ekuitas sehubungan dengan penjualan entitas anak	787	787	787	Change in equity in relation to disposal of a subsidiary
Perubahan ekuitas sehubungan transaksi dengan kepentingan nonpengendali atas penambahan investasi pada saham entitas anak	(43.247)	(43.247)	-	Change in equity due to transaction with non-controlling interest related with addition of investment in shares of subsidiary
Jumlah	<u>135.942</u>	<u>135.942</u>	<u>179.189</u>	Total

Pada tanggal 14 Agustus 2017, CAP memperoleh pernyataan efektif dari OJK berdasarkan surat No. S-410/D.04/2017 untuk mengadakan Penawaran Umum Terbatas II (PUT II) dengan Hak Memesan Efek Terlebih Dahulu sebanyak 279.741.494 saham dengan nilai nominal sebesar Rp 1.000 per saham dan harga penawaran Rp 18.000 per saham.

On August 14, 2017, CAP obtained notice of effectivity from OJK based on Letter No. S-410/D.04/2017 for the Limited Public Offering II (LPO II) to the Shareholders with Preemptive Rights totaling 279,741,494 shares with par value of the Rp 1,000 per share and offering price of Rp 18,000 per share.

Pada 28 April 2015, Perusahaan dan Magna Resources Corporation Pte., Ltd, (MRC) pemegang saham Perusahaan, menandatangani *settlement agreement* pinjaman. Perusahaan melunasi seluruh utang dan bunga yang masih harus dibayar sebesar US\$ 146.186 ribu kepada MRC melalui penyerahan 339.386.225 saham kepemilikan CAP dengan harga Rp 5.600 per saham. Keuntungan dari transaksi ini sebesar US\$ 18.497 ribu disajikan sebagai komponen ekuitas lainnya.

Pada tanggal 30 Juni 2014, RIM dan PT Royal Lestari Utama (RLU), pihak berelasi, menandatangani perjanjian jual beli saham, dimana RIM menjual kepada RLU 1.249 saham yang mewakili 99,92% kepemilikan MKC beserta dengan piutang RIM dari MKC dengan total harga penjualan Rp 44.994 juta. Keuntungan dari transaksi ini sebesar Rp 9.420 juta (atau setara dengan US\$ 787 ribu) dicatat sebagai komponen ekuitas lainnya yang dicatat sebagai tambahan modal disetor oleh RIM.

Pada tanggal 31 Oktober 2013, CAP memperoleh pernyataan efektif dari OJK sesuai dengan suratnya No. S-346/D.04/2013 untuk mengadakan Penawaran Umum Terbatas I (PUT I) dengan Hak Memesan Efek Terlebih Dahulu sebanyak 220.766.142 saham. Penerbitan saham ini menyebabkan persentase kepemilikan Perusahaan atas saham CAP menurun dari 64,87% menjadi 60,52%.

On April 28, 2015, the Company and Magna Resources Corporation Pte., Ltd, (MRC) the Company's shareholder, has agreed to sign a loan settlement agreement. The Company has fully settled the outstanding loan and accrued interest amounting to US\$ 146,186 thousand to MRC through transfer of 339,386,225 shares of CAP at Rp 5,600 per share. Gain arising from this transaction amounting to US\$ 18,497 thousand was recorded as other equity component.

On June 30, 2014, RIM and PT Royal Lestari Utama (RLU), a related party, signed a sale and purchase agreement of shares, whereby RIM sold to RLU 1,249 shares representing 99.92% of shares of MKC along with receivable of RIM from MKC for total selling price of Rp 44,994 million. The gain from this transaction amounting to Rp 9,420 million (or equivalent to US\$ 787 thousand) was recorded as other equity component which was presented as additional paid-in capital by RIM.

On October 31, 2013, CAP obtained Notice of Effectivity from Financial Services Authority (OJK) based on Letter No. S-346/D.04/2013 for the Limited Public Offering I (LPO I) to the Shareholders with Preemptive Rights totaling 220,766,142 shares. From these issuance of shares, this has resulted to a decrease in the Company's interest in CAP from 64.87% to 60.52%.

31. PENGHASILAN KOMPREHENSIF LAIN

31. OTHER COMPREHENSIVE INCOME

	Cadangan lindung nilai arus kas/ <i>Hedging reserves for cash flow hedge</i>	Keuntungan (kerugian) nilai wajar bersih atas aset keuangan yang diukur pada FVTOCI/ tersedia untuk dijual/ <i>Net fair value gain (loss) on financial assets at FVTOCI/ available-for-sale</i>	Pengukuran kembali atas program imbangan pasti/ <i>Remeasurement of defined benefits obligation</i>	Bagian rugi komprehensif lain entitas asosiasi dan ventura bersama/ <i>Share in comprehensive loss of associates and joint venture</i>	Selisih kurs penjabaran laporan keuangan/ <i>Foreign currency translation adjustment</i>	Jumlah penghasilan komprehensif lain/ <i>Total other comprehensive income</i>	
	US\$ '000	US\$ '000	US\$ '000	US\$ '000	US\$ '000	US\$ '000	
Saldo per 1 Januari 2018	-	(507)	(1.835)	-	(201.589)	(203.931)	Balance as of January 1, 2018
Penghasilan komprehensif lain tahun berjalan	3.538	(20)	2.038	-	(4.903)	653	Other comprehensive income for the year
Ekuitas entitas anak yang berasal dari kombinasi bisnis	(5.678)	-	-	-	-	(5.678)	Equity in subsidiaries resulting from business combination
Saldo per 31 Desember 2018	(2.140)	(527)	203	-	(206.492)	(208.956)	Balance as of December 31, 2018
Penghasilan komprehensif lain tahun berjalan	(5.137)	937	(1.344)	-	3.847	(1.697)	Other comprehensive income for the year
Saldo per 31 Desember 2019	(7.277)	410	(1.141)	-	(202.645)	(210.653)	Balance as of December 31, 2019
Selisih nilai transaksi restrukturisasi entitas sepengendali	-	-	-	-	129.243	129.243	Difference in value of restructuring transaction among entities under common control
Penghasilan komprehensif lain tahun berjalan	2.359	(168)	241	(8.347)	(4.980)	(10.895)	Other comprehensive income for the year
Saldo per 31 Desember 2020	(4.918)	242	(900)	(8.347)	(78.382)	(92.305)	Balance as of December 31, 2020

Bagian efektif atas perubahan nilai wajar atas lindung nilai arus kas berasal dari perjanjian *swap* suku bunga.

Effective portion of changes in fair value of cash flow hedge consists of agreement of interest rate swap.

Revaluasi AFS merupakan akumulasi keuntungan dan kerugian yang timbul dari revaluasi aset keuangan yang tersedia dijual yang diakui pada penghasilan komprehensif lain, setelah dikurangi jumlah yang direklasifikasi ke laba rugi ketika aset tersebut telah dilepas atau diturunkan nilainya.

The AFS investment revaluation represents the cumulative gains and losses arising from changes in fair value of available-for-sale financial assets that have been recognized in other comprehensive income, net of amounts reclassified to profit or loss when those assets have been disposed of or determined to be impaired.

Pengukuran kembali atas program imbalan pasti berasal dari perubahan pada nilai kini liabilitas imbalan pasca kerja yang berasal dari keuntungan dan kerugian aktuarial.

Remeasurement of defined benefits obligation represents changes in the present value of defined benefit obligation resulting from actuarial gains and losses.

Selisih kurs yang berkaitan dengan penjabaran aset bersih dari mata uang fungsional entitas anak untuk mata uang penyajian Grup (yaitu Dolar Amerika Serikat) diakui langsung dalam penghasilan komprehensif lain dan diakumulasikan dalam selisih kurs penjabaran atas laporan keuangan. Selisih kurs sebelumnya diakumulasi dalam selisih kurs penjabaran atas laporan keuangan direklasifikasi ke laba rugi saat dilepaskan atau pelepasan sebagian.

Exchange differences relating to the translation adjustment of subsidiaries' net assets from its functional currency to the Group's presentation currency (U.S. Dollar) are recognized directly in other comprehensive income and accumulated in the translation adjustment. Exchange differences previously accumulated in translation adjustment are reclassified to profit or loss on the disposal or partial disposal.

32. KEPENTINGAN NONPENGENDALI

Kepentingan nonpengendali atas aset bersih entitas anak adalah sebagai berikut:

	31 Desember/ December 31, 2020	31 Desember/ December 31, 2019	31 Desember/ December 31, 2018	
	US\$ '000	US\$ '000	US\$ '000	
CAP dan entitas anak	1.015.877	989.364	1.000.994	CAP and its subsidiaries
SEGHPPL dan entitas anak	561.072	592.437	526.866	SEGHPPL and its subsidiaries
Lainnya	49.002	(1.530)	(634)	Others
Jumlah	<u>1.625.951</u>	<u>1.580.271</u>	<u>1.527.226</u>	Total

32. NON-CONTROLLING INTERESTS

Non-controlling interest in net assets of subsidiaries are as follows:

Perubahan kepentingan nonpengendali adalah sebagai berikut:

The changes in non-controlling interest are as follows:

	31 Desember/ December 31, 2020	31 Desember/ December 31, 2019	31 Desember/ December 31, 2018	
	US\$ '000	US\$ '000	US\$ '000	
Saldo awal tahun	1.580.271	1.527.226	1.391.198	Balance at beginning of year
Penerapan PSAK baru	(7.100)	-	-	Implementation of new PSAK
Saldo awal tahun setelah penerapan PSAK baru	1.573.171	1.527.226	1.391.198	Balance at beginning of year after implementation of new PSAK
Perubahan ekuitas sehubungan dengan instrumen ekuitas entitas anak	6.164	571	460	Change in equity in relation to equity instrument of subsidiary
Perubahan ekuitas sehubungan transaksi dengan kepentingan nonpengendali atas penambahan investasi pada saham entitas anak	48.441	(6.678)	-	Change in equity due to transaction with non-controlling interest related with addition of investment in shares of subsidiary
Laba tahun berjalan	105.109	93.250	169.840	Profit for the year
Penghasilan komprehensif lain				Other comprehensive income
Bagian rugi komprehensif lain entitas asosiasi dan ventura bersama	(3.863)	-	-	Share in comprehensive loss of associates and joint venture
Pengukuran kembali atas program imbalan pasti	2.509	(1.439)	3.524	Remeasurement of defined benefits obligation
Keuntungan nilai wajar bersih atas aset keuangan tersedia untuk dijual	-	1.075	-	Net fair value gain on available for sale financial assets
Bagian efektif atas perubahan nilai wajar atas lindung nilai arus kas	-	(9.693)	6.676	Effective portion of changes in fair value of cash flow hedge
Selisih kurs karena penjabaran laporan keuangan	(51)	166	(248)	Foreign currency translation adjustment
Pembagian dividen dan <i>capital reduction</i> entitas anak kepada kepentingan nonpengendali	(105.529)	(24.207)	(44.224)	Dividend distributed and capital reduction by subsidiary to non-controlling interests
Jumlah	<u>1.625.951</u>	<u>1.580.271</u>	<u>1.527.226</u>	Total

Ringkasan informasi keuangan pada entitas anak Grup yang memiliki kepentingan nonpengendali yang material ditetapkan di bawah ini. Ringkasan informasi keuangan di bawah ini merupakan jumlah sebelum eliminasi intra grup.

Summarized financial information in respect of the Group's subsidiary that has material non-controlling interest is set out below. The summarized financial information below represents amounts before intragroup eliminations.

PT Chandra Asri Petrochemical Tbk

	31 Desember/ December 31, 2020	31 Desember/ December 31, 2019	31 Desember/ December 31, 2018
	US\$ '000	US\$ '000	US\$ '000
Aset lancar	1.502.145	1.389.124	1.395.717
Aset tidak lancar	2.091.602	2.062.087	1.777.769
Jumlah Aset	3.593.747	3.451.211	3.173.486
Liabilitas jangka pendek	863.813	783.962	680.250
Liabilitas jangka panjang	918.506	906.257	723.159
Jumlah Liabilitas	1.782.319	1.690.219	1.403.409
	2020	2019	2018
	US\$ '000	US\$ '000	US\$ '000
Pendapatan	1.806.444	1.880.989	2.543.219
Beban	1.754.902	1.857.342	2.360.903
Laba tahun berjalan	51.542	23.647	182.316
Penghasilan komprehensif lain	174	530	598
Jumlah laba komprehensif	51.716	24.177	182.914
Kas masuk (keluar) bersih dari:			
Kegiatan Operasi	388.412	238.133	403.515
Kegiatan Investasi	(111.604)	(411.870)	(369.551)
Kegiatan Pendanaan	(18.049)	107.181	(149.786)

PT Chandra Asri Petrochemical Tbk

Current assets			
Noncurrent assets			
Total Assets			
Current liabilities			
Noncurrent liabilities			
Total Liabilities			
Revenue			
Expenses			
Profit for the year			
Other comprehensive income			
Total comprehensive income			
Net cash inflow (outflow) from:			
Operating Activities			
Investing Activities			
Financing Activities			

Star Energy Group Holdings Pte., Ltd

	31 Desember/ December 31, 2020	31 Desember/ December 31, 2019	31 Desember/ December 31, 2018
	US\$ '000	US\$ '000	US\$ '000
Aset lancar	438.064	298.590	320.428
Aset tidak lancar	2.893.944	2.928.524	2.923.973
Jumlah Aset	3.332.008	3.227.114	3.244.401
Liabilitas jangka pendek	133.815	160.348	197.884
Liabilitas jangka panjang	2.357.132	2.182.819	2.263.076
Jumlah Liabilitas	2.490.947	2.343.167	2.460.960
	2020	2019	2018
	US\$ '000	US\$ '000	US\$ '000
Pendapatan	520.643	513.461	521.572
Beban	404.393	387.395	410.720
Laba tahun berjalan	116.250	126.066	110.852
Penghasilan komprehensif lain	3.891	(15.609)	14.976
Jumlah laba komprehensif	120.141	110.457	125.828
Kas masuk (keluar) bersih dari:			
Kegiatan Operasi	197.353	207.726	219.554
Kegiatan Investasi	(25.106)	(63.577)	(28.504)
Kegiatan Pendanaan	(87.968)	(145.470)	(176.023)

Star Energy Group Holdings Pte., Ltd

Current assets			
Noncurrent assets			
Total Assets			
Current liabilities			
Noncurrent liabilities			
Total Liabilities			
Revenue			
Expenses			
Profit for the year			
Other comprehensive income			
Total comprehensive income			
Net cash inflow (outflow) from:			
Operating Activities			
Investing Activities			
Financing Activities			

33. PENDAPATAN

33. REVENUES

	2020	2019	2018	
	US\$ '000	US\$ '000	US\$ '000	
Ekspor				Export
Petrokimia	496.310	498.426	637.880	Petrochemical
Lokal				Local
Petrokimia	1.300.728	1.373.679	1.896.761	Petrochemical
Energi dan sumber daya				Energy and resources
Listrik	226.932	219.378	222.947	Electricity
Pendapatan sewa energi	148.297	146.514	147.796	Energy lease income
Uap	102.730	104.371	107.036	Steam
Pendapatan sewa pembiayaan	42.615	43.185	43.699	Finance lease income
<i>Carbon credit</i>	69	13	94	Carbon credit
Lainnya	16.489	16.900	19.348	Others
Subjumlah	1.837.860	1.904.040	2.437.681	Subtotal
Jumlah	2.334.170	2.402.466	3.075.561	Total

1% dari pendapatan bersih untuk tahun yang berakhir 31 Desember 2020 (2019: 4% dan 2018: 1%) dilakukan dengan pihak berelasi (Catatan 44).

1% of net revenues for the year ended December 31, 2020 (2019: 4% and 2018: 1%) was made with related parties (Note 44).

Pendapatan kepada satu pelanggan yang melebihi 10% dari pendapatan bersih untuk tahun yang berakhir 31 Desember 2020 adalah dari PGE/PLN dengan jumlah sebesar US\$ 520.643 ribu (2019: US\$ 513.461 ribu dan 2018: US\$ 521.572 ribu).

Revenues earned from specific customer exceeding 10% of net revenues for the year ended December 31, 2020 were from PGE/PLN amounting to US\$ 520,643 thousand (2019: US\$ 513,461 thousand and 2018: US\$ 521,572 thousand).

34. BEBAN POKOK PENDAPATAN DAN BEBAN LANGSUNG

34. COST OF REVENUES AND DIRECT COSTS

	2020	2019	2018	
	US\$ '000	US\$ '000	US\$ '000	
Petrokimia				Petrochemical
Pemakaian bahan baku	1.194.029	1.258.397	1.621.280	Materials used
Tenaga kerja langsung	48.482	58.392	54.796	Direct labor
Biaya pabrikasi	218.904	302.034	335.423	Factory overhead
Jumlah Biaya Produksi	1.461.415	1.618.823	2.011.499	Total Manufacturing Costs
Persediaan barang dalam proses				Work in process
Awal tahun	8.329	12.013	11.093	Beginning of the year
Akhir tahun	(6.142)	(8.329)	(12.013)	End of the year
Biaya Pokok Produksi	1.463.602	1.622.507	2.010.579	Cost of Goods Manufactured
Persediaan barang jadi				Finished goods
Awal tahun	124.430	98.914	87.669	Beginning of the year
Pembelian barang jadi	144.178	118.852	159.372	Purchases of finished goods
Akhir tahun	(84.871)	(124.430)	(98.914)	End of the year
Beban Pokok Penjualan Petrokimia	1.647.339	1.715.843	2.158.706	Cost of Goods Sold of Petrochemical
Beban Langsung Energi dan Sumber Daya	96.695	100.002	98.752	Direct Cost of Energy and Resources
Lain-lain	6.739	7.170	12.666	Others
Jumlah	1.750.773	1.823.015	2.270.124	Total

Tidak terdapat pembelian yang dilakukan dengan pihak-pihak berelasi.

No purchases of raw materials were made from related parties.

Rincian pembelian bahan baku dan barang jadi yang melebihi 10% dari pendapatan bersih adalah sebagai berikut:

Purchases of raw materials and finished goods from suppliers which represent more than 10% of the net revenues are as follows:

	2020 US\$ '000	2019 US\$ '000	2018 US\$ '000	
Saudi Aramco Product Trading Company	536.331	- *)	267.570	Saudi Aramco Product Trading Company
Marubeni Petroleum Co. Ltd.	235.464	318.402	- *)	Marubeni Petroleum Co., Ltd.
Shell International Eastern Trading Co.	- *)	342.349	401.967	Shell International Eastern Trading
Jumlah	<u>771.795</u>	<u>660.751</u>	<u>669.537</u>	Total

*) di bawah 10% dari pendapatan bersih pada tahun yang bersangkutan.

*) below 10% of net revenues in the respective years

35. BEBAN PENJUALAN

35. SELLING EXPENSES

	2020 US\$ '000	2019 US\$ '000	2018 US\$ '000	
Pengangkutan dan asuransi	46.574	37.030	34.724	Freight and insurance
Gaji, upah dan kesejahteraan karyawan	2.750	3.066	2.741	Salaries, wages and employee benefits
Lain-lain	1.195	2.077	3.007	Others
Jumlah	<u>50.519</u>	<u>42.173</u>	<u>40.472</u>	Total

36. BEBAN UMUM DAN ADMINISTRASI

36. GENERAL AND ADMINISTRATIVE EXPENSES

	2020 US\$ '000	2019 US\$ '000	2018 US\$ '000	
Gaji, upah dan kesejahteraan karyawan	48.730	58.170	50.347	Salaries, wages and employee benefits
Jasa profesional	14.980	11.344	15.027	Professional fees
Penyisihan produksi untuk Energy (PGE)	14.913	13.172	13.935	Production allowance for Energy (PGE)
Beban perlengkapan dan suku cadang	5.601	5.353	7	Spareparts and supplies expenses
Beban representasi	3.739	1.251	621	Representation expenses
Transportasi dan perjalanan dinas	3.051	4.105	4.673	Transportation and travelling
Penyusutan (Catatan 16)	2.226	2.438	1.982	Depreciation (Note 16)
Lain-lain	14.251	16.114	16.172	Others
Jumlah	<u>107.491</u>	<u>111.947</u>	<u>102.764</u>	Total

37. BEBAN KEUANGAN

37. FINANCE COSTS

	2020 US\$ '000	2019 US\$ '000	2018 US\$ '000	
Beban bunga dari:				Interest expense on:
Obligasi dan wesel	84.641	70.766	53.437	Bonds and notes
Utang bank	80.625	81.386	109.411	Bank loans
Amortisasi biaya pendanaan yang ditangguhkan	18.401	19.260	31.892	Amortization of deferred financing costs
Lain-lain	21.454	796	15	Others
Jumlah bunga atas liabilitas keuangan yang tidak diklasifikasikan sebagai FVTPL	205.121	172.208	194.755	Total interest on financial liabilities not classified as FVTPL
Provisi bank	6.509	10.310	8.082	Bank charges
Pajak atas beban bunga	2.059	2.508	5.512	Tax on interest expense
Jumlah	<u>213.689</u>	<u>185.026</u>	<u>208.349</u>	Total

38. KEUNTUNGAN DAN KERUGIAN LAIN-LAIN - BERSIH **38. OTHER GAINS AND LOSSES – NET**

	2020	2019	2018	
	US\$ '000	US\$ '000	US\$ '000	
Penghasilan bunga	12.769	13.184	10.318	Interest income
Keuntungan atas instrumen keuangan derivatif	417	8.462	2.391	Gain on derivative financial instruments
Keuntungan atas pelepasan entitas anak	-	-	11.352	Gain on the disposal of subsidiaries
Lain-lain - bersih	13.121	20.260	(1.375)	Others - net
Jumlah	26.307	41.906	22.686	Total

39. PAJAK PENGHASILAN **39. INCOME TAX**

Beban (manfaat) pajak penghasilan Grup terdiri dari:

Income tax expense (benefit) of the Group, consists of the following:

	2020	2019	2018	
	US\$ '000	US\$ '000	US\$ '000	
Entitas anak				Subsidiaries
Pajak kini	134.169	129.873	196.574	Current tax
Pajak tangguhan	(31.080)	9.416	1.069	Deferred tax
Jumlah beban pajak penghasilan - bersih	103.089	139.289	197.643	Total income tax expense - net

Pajak kini

Current tax

Pada tanggal 29 Oktober 2013, Perusahaan mendapat persetujuan dari Menteri Keuangan untuk melakukan pelaporan perpajakan dalam mata uang Dolar Amerika Serikat (mata uang fungsional) mulai tahun fiskal 2014.

On October 29, 2013, the Company has obtained the approval from the Minister of Finance to report its taxation in US Dollar (functional currency) starting fiscal year 2014.

Rekonsiliasi antara laba sebelum pajak menurut laporan laba rugi dan penghasilan komprehensif lain konsolidasian dengan laba fiskal adalah sebagai berikut:

The reconciliation between profit before tax per consolidated statements of profit or loss and other comprehensive income and taxable income (fiscal loss) is as follows:

	2020	2019	2018	
	US\$ '000	US\$ '000	US\$ '000	
Laba sebelum pajak menurut laporan laba rugi dan penghasilan komprehensif lain konsolidasian	244.472	276.669	455.809	Profit before tax per consolidated statements of profit or loss and other comprehensive income
Dikurangi:				Less:
Laba sebelum pajak entitas anak setelah dilakukan penyesuaian pada level konsolidasian	(269.824)	(303.910)	(488.845)	Profit before tax of subsidiaries after adjustment in consolidated level
Rugi sebelum pajak - Perusahaan	(25.352)	(27.241)	(33.036)	Loss before tax - the Company
Perbedaan yang tidak dapat diperhitungkan menurut fiskal:				Nondeductible expenses (nontaxable income):
Bagian atas laba entitas asosiasi - bersih	(2.963)	(704)	(3.660)	Share in profit of associates - net
Beban penyusutan	37	320	118	Depreciation expense
Sumbangan dan representasi	3.739	1.216	608	Donation and representation
Imbalan pasca kerja	67	(49)	(53)	Post-employment benefits
Penghasilan dan beban yang dikenakan pajak final	990	(86)	3.553	Income and expense subjected to final tax
Lain-lain	2.741	3.947	1.098	Others
Jumlah	4.611	4.644	1.664	Total
Rugi fiskal Perusahaan tahun berjalan	(20.741)	(22.597)	(31.372)	The Company's fiscal loss for the year
Rugi fiskal tahun-tahun sebelumnya yang belum dikompensasikan	(74.110)	(51.513)	(20.141)	Prior years' fiscal loss carryforward
Penyesuaian atas rugi fiskal 2017 dari hasil pemeriksaan pajak	3.160	-	-	Adjustments of 2017 fiscal loss as a result of tax audit
Akumulasi rugi fiskal Perusahaan	(91.691)	(74.110)	(51.513)	The Company's accumulated fiscal loss

Pada tanggal 16 Mei 2020, telah diterbitkan Undang-Undang No. 2 Tahun 2020 tentang Penetapan Peraturan Pemerintah Pengganti Undang-Undang No. 1 Tahun 2020 tentang Kebijakan Keuangan Negara dan Stabilitas Sistem Keuangan untuk Penanganan Pandemi *Corona Virus Disease* 2019 (COVID-19) dan/atau Dalam Rangka Menghadapi Ancaman yang Membahayakan Perekonomian Nasional dan/atau Stabilitas Sistem Keuangan Menjadi Undang-Undang. Pemerintah telah menurunkan tarif Pajak Penghasilan Badan dari sebelumnya sebesar 25 persen menjadi 22 persen untuk tahun-tahun pajak 2020 dan 2021, dan menjadi 20 persen mulai tahun pajak 2022. Perubahan ini berdampak pada manfaat pajak tangguhan sebesar US\$ 30.622 ribu pada tahun 2020.

On May 16, 2020, Law No. 2 Year 2020 was issued related to Establishment of Government Regulations as substitute of Law No. 1 Year 2020 about State Financial Policy and Stability of Financial Systems for Handling Corona Virus Disease Pademic 2019 (COVID-19) and/or In Order to Face Threats that Danger the National Economy and/or Stability of Financial Systems. The Government decreased the tax rate for Corporate Income Tax from 25 percent to 22 percent for the fiscal years 2020 and 2021, and become 20 percent starting from fiscal year 2022. The change in tax rates has resulted to an increase in deferred tax benefit of US\$ 30,622 thousand in 2020.

Aset Pajak Tangguhan

Aset pajak tangguhan merupakan jumlah bersih setelah diperhitungkan dengan liabilitas pajak tangguhan dari masing-masing entitas usaha dengan rincian sebagai berikut:

	31 Desember/ December 31, 2020 US\$ '000	31 Desember/ December 31, 2019 US\$ '000	31 Desember/ December 31, 2018 US\$ '000	
Entitas anak				Subsidiaries
Liabilitas imbalan kerja	128	151	166	Employee benefits obligation
Penyusutan aset tetap	(18)	16	14	Depreciation of property, plant and equipment
Penyisihan penurunan nilai persediaan	(2)	136	133	Allowance for decline in value of inventories
Lain-lain	105	72	-	Others
Aset pajak tangguhan	<u>213</u>	<u>375</u>	<u>313</u>	Deferred tax assets

Manajemen berkeyakinan bahwa rugi fiskal Perusahaan sampai dengan 31 Desember 2020 tidak akan dimanfaatkan di masa mendatang sehingga aset pajak tangguhan atas rugi fiskal tersebut tidak diakui sebagai aset pajak tangguhan.

Deferred Tax Assets

Deferred tax assets represents net amount after deducting the deferred tax liabilities of the same business entity with details as follows:

Management believes that the Company's fiscal losses up to December 31, 2020 are not expected to be utilized against future taxable income thus the Company did not recognize deferred tax asset arising from fiscal loss.

Liabilitas Pajak Tangguhan

Akun ini merupakan liabilitas pajak tangguhan setelah diperhitungkan dengan aset pajak tangguhan dari masing-masing entitas usaha dengan rincian sebagai berikut:

	31 Desember/ December 31, 2020 US\$ '000	31 Desember/ December 31, 2019 US\$ '000	31 Desember/ December 31, 2018 US\$ '000	
Entitas anak				Subsidiaries
Liabilitas imbalan kerja	(7.583)	(9.038)	(6.116)	Employee benefits obligation
Penyesuaian nilai wajar atas akuisisi entitas anak	388.242	406.718	406.718	Fair value adjustment on acquisition of subsidiaries
Piutang sewa pembiayaan	134.048	136.067	137.892	Finance lease receivable
Penyusutan aset tetap	339.594	333.495	324.695	Depreciation of property, plant and equipment
Lain-lain	11.593	32.619	28.554	Others
Liabilitas pajak tangguhan	<u>865.894</u>	<u>899.861</u>	<u>891.743</u>	Deferred tax liabilities

Deferred Tax Liabilities

This account represents deferred tax liabilities after deducting the deferred tax assets of each same business entity as follows:

40. LABA PER SAHAM DASAR DAN DILUSIAN

Berikut ini adalah data yang digunakan untuk perhitungan laba bersih per saham dasar:

	2020 US\$ '000	2019 US\$ '000	2018 US\$ '000
Laba tahun berjalan yang diatribusikan kepada pemilik entitas induk	36.274	44.130	72.226
Rugi tahun berjalan dari operasi yang dihentikan yang digunakan dalam perhitungan laba per saham dasar dari operasi yang dihentikan	-	-	(16.100)
Laba yang digunakan dalam perhitungan laba per saham dasar dari operasi yang dilanjutkan	<u>36.274</u>	<u>44.130</u>	<u>88.326</u>

40. BASIC AND DILUTED EARNINGS PER SHARE

The computation of basic earnings per share is based on the following data:

Profit for the year attributable to the Owners of the Company
 Loss for the year from discontinued operations used in the calculation of basic earnings per share from discontinued operations
 Earnings used in the calculation of basic earnings per share from continuing operations

	2020 Lembar/shares	2019 Lembar/shares	2018 Lembar/shares	
Jumlah rata-rata tertimbang saham	<u>93.388.796.190</u>	<u>89.015.998.170</u>	<u>79.093.324.100</u>	Weighted average number of ordinary shares
Jumlah rata-rata tertimbang saham biasa yang berpotensi dilutif dari waran	<u>175.888.885</u>	<u>2.996.544.336</u>	<u>557.996.226</u>	Weighted average number of dilutive potential ordinary shares from warrants
Jumlah rata-rata tertimbang saham dilusian	<u>93.564.685.075</u>	<u>92.012.542.506</u>	<u>79.651.320.326</u>	Weighted average number of ordinary shares for diluted earnings per shares

Jumlah rata-rata tertimbang saham yang digunakan untuk menghitung laba per saham dasar telah disesuaikan untuk mencerminkan pengaruh dari pemecahan nilai nominal saham dari Rp 500 menjadi Rp 100 per lembar saham pada 31 Juli 2019, yang dilakukan secara retrospektif (Catatan 27).

The weighted average number of shares for the computation of basic earnings per share has been adjusted to reflect the effect of nominal stock split from Rp 500 to Rp 100 per share on July 31, 2019, which were applied retrospectively, (Note 27).

41. KOMBINASI BISNIS ENTITAS SEPENGENDALI

Sebagaimana dijelaskan dalam Catatan 1d, pada 7 Juni 2018, Perusahaan memperoleh kepemilikan saham atas SEGHPL dan entitas anak dari Prajogo Pangestu, pemegang saham Perusahaan.

Kombinasi bisnis dilakukan antara entitas sepengendali sehingga dicatat berdasarkan metode penyatuan kepemilikan.

Metode penyatuan kepemilikan diterapkan seolah-olah kombinasi telah terjadi sejak awal periode entitas anak (SEGHPL dan entitas anak) berada dalam sepengendalian.

Aset bersih yang diterima dan nilai akuisisi pada tanggal efektif kombinasi bisnis (7 Juni 2018) adalah sebagai berikut:

	US\$ '000
Jumlah aset	3.243.977
Jumlah liabilitas	(2.531.021)
Aset bersih	712.956
Kepentingan non-pengendali	(368.881)
Ekuitas yang dapat diatribusikan kepada Pemilik Entitas Induk	<u>344.075</u>
Porsi kepemilikan Perusahaan atas SEGHPL	229.395
Nilai akuisisi	<u>755.000</u>
Tambahan modal disetor (Catatan 28)	<u>(525.605)</u>

41. BUSINESS COMBINATION OF ENTITIES UNDER COMMON CONTROL

As described in Note 1d, on June 7, 2018, the Company acquired ownership interest in SEGHPL and its subsidiaries from Prajogo Pangestu, the Company's shareholder.

The business combination are carried out between entities under common control, thus it was accounted for under the pooling of interest method.

The pooling of interest method is applied as if the combination had occurred from the beginning of the period that the subsidiaries (SEGHPL and its subsidiaries) were under common control.

The net assets received and the acquisition price as of the effective date of the business combination (June 7, 2018) is as follows:

Total assets	3.243.977
Total liabilities	(2.531.021)
Net assets	712.956
Non-controlling interests	(368.881)
Equity attributable to Owners of the parent entity	<u>344.075</u>
The Company's ownership interests in SEGHPL	229.395
Acquisition price	<u>755.000</u>
Additional paid-in capital (Note 28)	<u>(525.605)</u>

Selisih antara nilai imbalan akuisisi dan jumlah tercatat nilai aset bersih yang diperoleh disajikan sebagai tambahan modal disetor (Catatan 28).

The difference between the acquisition price and the carrying amounts of net assets acquired was presented as additional paid-in capital (Note 28).

Hasil usaha SEGHPL dan entitas anak dari 1 Januari 2018 sampai dengan 7 Juni 2018 (tanggal kombinasi bisnis) disajikan seolah-olah telah dikonsolidasikan dalam laporan keuangan konsolidasian Grup adalah sebagai berikut:

The financial performance of SEGHPL and its subsidiaries from January 1, 2018 until June 7, 2018 (the date of the business combination) are presented as if they have been consolidated in the consolidated financial statements of the Group are as follows:

	US\$ '000	
Penjualan	217.387	Sales
Beban pokok penjualan	(49.723)	Cost of sales
Laba kotor	167.664	Gross profit
Laba periode berjalan	38.950	Profit for the period
Penghasilan komprehensif lain	16.394	Other comprehensive income
Total penghasilan komprehensif untuk periode berjalan	55.344	Total comprehensive income for the period
Diatribusikan kepada:		Attributable to:
Pemilik entitas induk	19.878	Owners of the Company
Kepemilikan non-pengendali	19.072	Non-controlling interest
Jumlah	38.950	Total
Diatribusikan kepada:		Attributable to:
Pemilik entitas induk	28.395	Owners of the Company
Kepemilikan non-pengendali	26.949	Non-controlling interest
Jumlah	55.344	Total

42. OPERASI YANG DIHENTIKAN

42. DISCONTINUED OPERATIONS

a. PT Barito Wanabinar Indonesia (BWI)

a. PT Barito Wanabinar Indonesia (BWI)

Pada tanggal 5 Maret 2020, Perusahaan menandatangani Perjanjian Jual Beli Saham, dimana Perusahaan menyetujui untuk menjual 51% kepemilikan saham di PT Barito Wanabinar Indonesia, yang menangani kegiatan operasi perhutanan Grup kepada PT Barito Pacific Lumber (BPL) (Catatan 44i).

On March 5, 2020, the Company entered into a Share Purchase Agreement, whereby the Company agreed to sell 51% ownership in PT Barito Wanabinar Indonesia, which carried out the Group's logging and timber plantation operations to PT Barito Pacific Lumber (BPL) (Note 44i).

Selisih nilai transaksi restrukturisasi entitas sepengendali yang dibukukan pada akun tambahan modal disetor tahun berjalan dihitung seperti dibawah ini:

The difference in value of restructuring transaction among entities under common control that is included in the additional paid-in capital during the year is computed as follows:

	2020 US\$ '000	
Imbalan yang diterima	8.833	Consideration received
Nilai tercatat dari investasi yang dijual	(15.831)	Carrying amount of investment disposed
Perubahan ekuitas sehubungan dengan instrumen ekuitas entitas anak	20.541	Change in equity in relation to equity instrument in subsidiary
Efek translasi	(129.243)	Translation adjustment
Tambahan modal disetor (Catatan 28)	(115.700)	Additional paid in capital (Note 28)

- b. PT Grand Utama Mandiri, PT Tintin Boyok Sawit Makmur dan PT Tintin Boyok Sawit Makmur Dua.

Pada tanggal 16 Agustus 2018, PT Royal Indo Mandiri (RIM) menandatangani Perjanjian Jual Beli Saham Bersyarat (Conditional Share Purchase Agreement – CSPA), dimana RIM menyetujui untuk menjual kepemilikan saham di PT Grand Utama Mandiri, PT Tintin Boyok Sawit Makmur dan PT Tintin Boyok Sawit Makmur Dua, yang menangani kegiatan operasi perkebunan Grup, masing-masing sebesar 95% dengan kondisi tersebut dalam perjanjian pada 7 September 2018.

Hasil dari operasi yang dihentikan termasuk dalam laporan laba rugi dan penghasilan komprehensif lain kondolidasian yang diklasifikasi sebagai operasi yang dihentikan dalam tahun berjalan.

Rugi periode berjalan dari operasi yang dihentikan

	2018 US\$ '000
Pendapatan	15.769
Beban	(31.681)
Rugi sebelum pajak dari operasi yang dihentikan	(15.912)
Beban pajak	(188)
Rugi periode berjalan dari operasi yang dihentikan	<u>(16.100)</u>

Aset dan liabilitas dari operasi yang dihentikan

	7 September/ September 7, 2018 US\$ '000
<u>Aset lancar</u>	
Kas dan setara kas	4.331
Piutang usaha pihak ketiga	47
Piutang lain-lain pihak ketiga	109
Persediaan	1.183
Aset biologis	334
Uang muka dan biaya dibayar dimuka	90
Pajak dibayar dimuka	1.267
Piutang Perkebunan Plasma	7.448
<u>Aset tidak lancar</u>	
Tanaman perkebunan - bersih	31.190
Aset tetap - bersih	16.557
Aset tidak lancar lainnya	19
Jumlah aset kelompok lepasan yang dimiliki untuk dijual	<u>62.575</u>
<u>Liabilitas jangka pendek</u>	
Utang usaha	753
Utang lain-lain dan uang muka yang diterima	1.565
Biaya yang masih harus dibayar	186
Utang sewa pembiayaan	18
<u>Liabilitas jangka panjang</u>	
Utang pajak	129
Liabilitas pajak tangguhan	84
Aset bersih yang dijual	<u>2.735</u>

- b. PT Grand Utama Mandiri, PT Tintin Boyok Sawit Makmur and PT Tintin Boyok Sawit Makmur Dua.

On August 16, 2018, PT Royal Indo Mandiri (RIM) entered into a Conditional Share Purchase Agreement – CSPA, whereby RIM agreed to sell its 95% ownership shares in PT Grand Utama Mandiri, PT Tintin Boyok Sawit Makmur and PT Tintin Boyok Sawit Makmur Dua, which carried out the Group's plantation operations, with conditions mentioned in the agreement on September 7, 2018.

The results of the discontinued operations included in the consolidated statement of profit or loss and other comprehensive income are classified as discontinued operations in the current period.

Loss for the period from discontinued operations

	2018 US\$ '000
Revenue	15.769
Expenses	(31.681)
Loss before tax of discontinued operations	(15.912)
Income tax expense	(188)
Loss for the period from discontinued operations	<u>(16.100)</u>

Assets and liabilities from discontinued operations

	7 September/ September 7, 2018 US\$ '000
<u>Current assets</u>	
Cash and cash equivalents	4.331
Trade accounts receivable - third parties	47
Other accounts receivable - third parties	109
Inventories	1.183
Biological assets	334
Advances and prepaid expenses	90
Prepaid taxes	1.267
Plasma Receivables	7.448
<u>Non-current assets</u>	
Plantation assets - net	31.190
Property, plant and equipment - net	16.557
Other non-current assets	19
Total disposal group assets held for sale	<u>62.575</u>
<u>Current liabilities</u>	
Trade payables	753
Other account payables and advance payment received	1.565
Accrued expenses	186
Finance lease payables	18
<u>Non-current liabilities</u>	
Taxes payable	129
Deferred tax liabilities	84
Net assets disposed of	<u>2.735</u>

Arus kas dari operasi yang dihentikan

Cash flows of discontinued operations

	2018 US\$ '000	
Arus kas masuk bersih dari aktivitas operasi	24.840	Net cash inflows from operating activities
Arus kas masuk bersih dari aktivitas investasi	1.861	Net cash inflows from investing activities
Arus kas keluar aktivitas pendanaan	(22.474)	Net cash outflows from financing activities
Arus kas masuk bersih	<u>4.227</u>	Net cash inflows

Keuntungan atas penjualan yang dibukukan pada akun keuntungan pada laba rugi dan penghasilan komprehensif lain tahun berjalan dihitung seperti dibawah ini:

The gain on disposal that is included in the others account in profit or loss and other comprehensive income for the year is computed as follows:

	2018 US\$ '000	
Imbalan yang diterima dalam kas dan setara kas	67.900	Consideration received in cash and cash equivalents
Nilai tercatat dari investasi yang dijual	(56.848)	Carrying amount of investment disposed
Goodwill	(186)	Goodwill
Efek translasi	<u>486</u>	Translation adjustment
Keuntungan atas penjualan	<u>11.352</u>	Gain on disposal

Arus kas bersih atas penjualan entitas anak adalah sebagai berikut:

The net cash inflow on disposal of the subsidiaries is as follows:

	2018 US\$ '000	
Imbalan yang diterima dalam kas dan setara kas	67.900	Consideration received in cash and cash equivalents
Dikurangi: saldo kas dan setara kas yang dijual	<u>(4.331)</u>	Less: cash and cash equivalent balances disposed of
Jumlah imbalan yang diterima	<u>63.569</u>	Total consideration received

43. PENGUNGKAPAN TAMBAHAN
AKTIVITAS INVESTASI NONKAS

ATAS

43. SUPPLEMENTAL DISCLOSURES ON NONCASH
INVESTING ACTIVITIES

	2020 US\$ '000	2019 US\$ '000	2018 US\$ '000	
Penambahan investasi saham melalui penerbitan saham	-	-	520.679	Acquisition of subsidiary through right issue
Penambahan piutang lain-lain melalui penjualan entitas anak	8.833	-	-	Additions of other accounts receivable through sale of subsidiary
Penambahan uang muka investasi melalui penjualan entitas anak	15.084	-	-	Additions of advance for investment through sale of subsidiary
Penambahan aset-hak-guna melalui: liabilitas sewa	18.007	-	-	Additions of right-use-assets through lease liabilities
Penambahan aset tetap melalui:				Additions of property, plant and equipment through:
Realisasi uang muka pembelian aset tetap	62.648	38.040	6.007	Advances for purchase of property, plant and equipment
Utang lain-lain	16.190	16.012	18.639	Other accounts payable
Transfer aset dalam penyelesaian ke aset sewa operasi	34.491	57.826	22.136	Transfer of construction in progress to Property on operating lease
Transfer aset dalam penyelesaian ke beban yang ditangguhkan	973	99	6.604	Transfer of construction in progress to deferred charges
Transfer aset dalam penyelesaian ke properti investasi	-	13.452	-	Transfer of construction in progress to investment properties

44. SIFAT DAN TRANSAKSI PIHAK BERELASI

Sifat Pihak Berelasi

- Prajogo Pangestu merupakan pemegang saham Perusahaan.
- PT Barito Pacific Lumber (BPL) merupakan pemegang saham Perusahaan dan BPL dimiliki oleh Prajogo Pangestu.
- PT Petrogas Pantai Madura (PPM) merupakan entitas asosiasi.
- PT Synthetic Rubber Indonesia (SRI) adalah entitas asosiasi dari SMI, entitas anak.
- PT SCG Barito Logistic (SBL) dan PT Indo Raya Tenaga (IRT) merupakan entitas asosiasi. PT Barito Wanabinar Indonesia (BWI) menjadi entitas asosiasi di tahun 2020.
- BWL merupakan entitas anak dari Perusahaan.

Transaksi Pihak Berelasi

- Grup memberikan manfaat untuk anggota Dewan Komisaris dan Direksi sebagai berikut:

	2020 US\$ '000	2019 US\$ '000	2018 US\$ '000	
<u>Komisaris</u>				<u>Commissioners</u>
Imbalan kerja jangka pendek				Short-term employee benefits
Gaji	1.525	1.275	942	Salaries
<u>Direktur</u>				<u>Directors</u>
Imbalan kerja jangka pendek				Short-term employee benefits
Gaji dan bonus	5.911	5.643	6.449	Salaries and bonus
Tunjangan lain-lain	559	566	615	Other allowances
Jumlah	<u>6.470</u>	<u>6.209</u>	<u>7.064</u>	Total

- Grup memiliki uang muka investasi dengan pihak berelasi (Catatan 46u).
- Perusahaan memiliki utang lain-lain kepada pihak berelasi terkait dengan tambahan modal kerja yang diberikan oleh pemegang saham.
- Penjualan kepada SRI, pihak berelasi, sebesar US\$ 24.774 ribu, yang mewakili 1% dari jumlah pendapatan bersih untuk tahun yang berakhir 31 Desember 2020 (2019: US\$ 94.061 ribu; 4% dan 2018: US\$ 25.725 ribu; 1%) (Catatan 33). Pada tanggal pelaporan, piutang atas penjualan tersebut dicatat sebagai bagian piutang usaha (Catatan 6), yang meliputi 0,07% dari jumlah aset pada tanggal 31 Desember 2020 (2019: 0,10% dan 2018: 0,11%).

44. NATURE OF RELATIONSHIP AND TRANSACTIONS WITH RELATED PARTIES

Nature of Relationship

- Prajogo Pangestu are the major stockholder of the Company.
- PT Barito Pacific Lumber (BPL) are the stockholder of the Company and BPL is owned by Prajogo Pangestu.
- PT Petrogas Pantai Madura (PPM) is an associate.
- PT Synthetic Rubber Indonesia (SRI) is an associate of SMI, a subsidiary.
- PT SCG Barito Logistic (SBL) and PT Indo Raya Tenaga (IRT) are associates. PT Barito Wanabinar Indonesia (BWI) became an associate in 2020.
- BWL is a subsidiary of the Company.

Transactions with Related Parties

- The Group provides benefits to its Boards of Commissioners and Directors as follows:

- The Group have advance for investment with related parties (Note 46u).
- The Company have other accounts payable to related party in regards with additional working capital from the shareholder.
- Revenues earned from SRI, related parties, amounting to US\$ 24,774 thousand represent 1% of the total net revenues for the year ended December 31, 2020 (2019: US\$ 94,061 thousand; 4% and 2018: US\$ 25,725 thousand; 1%) (Note 33). At reporting dates, the receivables from these sales were presented as trade accounts receivable (Note 6), which constituted 0.07% of the total assets as of December 31, 2020 (2019: 0.10% and 2018: 0.11%).

- e. Grup mengadakan perjanjian dengan SBL untuk pengiriman produk petrokimia dan operasional gudang yang akan berakhir pada tanggal 31 Desember 2022. Beban ini dicatat dalam beban penjualan sebesar US\$ 24.206 ribu untuk tahun yang berakhir 31 Desember 2020 (2019: US\$ 18.127 ribu dan 2018: US\$ 14.172 ribu). Pada tanggal pelaporan, utang atas beban tersebut dicatat sebagai bagian utang usaha (Catatan 21), yang meliputi 0,11% dari jumlah liabilitas pada tanggal 31 Desember 2020 (2019: 0,06% dan 2018: 0,05%).
- f. Pada tanggal 27 Desember 2019, BWL menjual tanah seluas 62 hektar ke IRT yang nilainya sebesar US\$ 79.985 ribu (Catatan 13).
- g. Berdasarkan Keputusan Sirkulasi Rapat Dewan Komisaris IRT tanggal 23 September 2019, dewan komisaris menyetujui perjanjian fasilitas pinjaman pemegang saham dengan BWL sebesar US\$ 61.800 ribu dan dikenakan bunga 6,125% per tahun yang dihitung secara efektif mulai tanggal 18 Juli 2019 dan akan dibayarkan penuh baik pokok maupun bunga di 26 Juni 2020 (Catatan 7). BWL mengamandemen bunga pinjaman menjadi 3,789% pada tahun 2020.
- Pada tanggal 12 Desember 2019, BWL setuju untuk mengalihkan saham IRT ke BWT bersama dengan pinjaman pemegang saham. Tidak ada perubahan dalam pinjaman pemegang saham ke IRT. IRT telah melunasi seluruh pinjamannya di Juni 2020.
- h. Berdasarkan Perjanjian pinjaman pemegang saham tanggal 15 Juli 2020, Perusahaan menyetujui perjanjian fasilitas pinjaman pemegang saham kepada IRT sebesar US\$ 188.295 ribu dengan bunga 6,125% per tahun yang dihitung secara efektif mulai tanggal 15 Juli 2020 dan akan dibayarkan penuh baik pokok maupun bunga di 15 Juli 2025. (Catatan 7).
- i. Perusahaan memiliki piutang lain-lain tidak lancar pihak berelasi kepada BPL sebesar Rp 144.575 juta atau setara dengan US\$ 10.258 ribu pada tanggal 31 Desember 2020 atas transaksi penjualan entitas anak, BWI (Catatan 42).
- e. The Group entered into agreement with SBL to deliver petrochemical products and warehouse operational which will expire on December 31, 2022. The expenses recorded under selling expenses amounting to US\$ 24,206 thousand for the year ended December 31, 2020 (2019: US\$ 18,127 thousand and 2018: US\$ 14,172 thousand). At reporting dates, the payables from these expenses were presented as trade payables (Note 21), which constituted 0.11% of the total liabilities as of December 31, 2020 (2019: 0.06% and 2018: 0.05%).
- f. On December 27, 2019, BWL sold land with total area of 62 hectare to IRT, which amounted to US\$ 79,985 thousand (Note 13).
- g. Based on the Circular Decision of Board of Commissioners Meeting of PT IRT on September 23, 2019, the board of commissioners agreed to a shareholder loan agreement facility with BWL amounting to US\$ 61,800 thousand which bears interest of 6.125% per annum which is effectively calculated from July 18, 2019 and will be fully paid both principal and interest on June 26, 2020 (Note 7). BWL amended the loan interest into 3.789% in 2020.
- On December 12, 2019, BWL agreed to transfer its shares in IRT to BWT along with its shareholder loan. There are no changes in the terms of the shareholder loan to IRT. IRT has fully paid their loan in June 2020.
- h. Based on shareholder support agreement dated July 15, 2020, the Company agreed to a shareholder loan agreement facility to IRT amounting to US\$ 188,295 thousand with interest of 6.125% per annum which is effectively calculated from July 15, 2020 and will be fully paid both principal and interest on July 15, 2025 (Note 7).
- i. The Company has other accounts receivable – noncurrent from a related party, BPL, amounting to Rp 144,575 million or equivalent with US\$ 10,258 thousand as of December 31, 2020 related to sale of BWI, a subsidiary (Note 42).

45. INFORMASI SEGMENT

Grup melaporkan segmen yang didasarkan pada operasi berikut:

1. Petrokimia
2. Pengelolaan gedung dan hotel (properti)
3. Energi dan sumber daya
4. Lainnya

45. SEGMENT INFORMATION

The Group's reportable segments are based on their operations, as follows:

1. Petrochemical
2. Building and hotel management (property)
3. Energy and resources
4. Others

Berikut adalah informasi segmen berdasarkan segmen usaha:

The following are segment information based on the business segments:

31 Desember/December 31, 2020							
	Petrokimia/ Petrochemical US\$ '000	Properti/ Property US\$ '000	Energi dan Sumber daya/ Energy and Resources US\$ '000	Lainnya/ Others US\$ '000	Eliminasi/ Elimination US\$ '000	Konsolidasian/ Consolidated US\$ '000	
PENDAPATAN DAN HASIL SEGMENT							SEGMENT REVENUES AND RESULTS
Pendapatan eksternal	1.806.444	4.117	520.643	2.966	-	2.334.170	External revenues
Pendapatan antar segmen	-	1.482	-	745	(2.227)	-	Inter-segment sales
Jumlah pendapatan	1.806.444	5.599	520.643	3.711	(2.227)	2.334.170	Total revenues
BEBAN POKOK PENDAPATAN DAN BEBAN LANGSUNG	(1.641.322)	(2.375)	(96.695)	(3.346)	(7.035)	(1.750.773)	COST OF REVENUES AND DIRECT COSTS
LABA KOTOR	165.122	3.224	423.948	365	(9.262)	583.397	GROSS PROFIT
Beban penjualan	(49.933)	(83)	-	(503)	-	(50.519)	Selling expenses
Beban umum dan administrasi	(34.090)	(2.233)	(57.635)	(13.533)	-	(107.491)	General and administrative expenses
Beban keuangan	(64.974)	(3)	(126.867)	(21.895)	50	(213.689)	Finance costs
Kerugian kurs mata uang asing - bersih	(10.891)	(1)	1.138	(315)	-	(10.069)	Loss on foreign exchange - net
Bagian laba (rugi) entitas asosiasi dan ventura bersama - bersih	-	1.170	12.337	64.482	(61.453)	16.536	Share in profit (loss) of associates and joint venture - net
Keuntungan dan kerugian lain- lain - bersih	23.217	(113)	(2.529)	5.752	(20)	26.307	Other gains and losses - net
Laba sebelum pajak						244.472	Profit before tax
SEGMENT ASET DAN LIABILITAS							SEGMENT ASSETS AND LIABILITIES
Aset segmen	3.595.054	57.096	3.333.480	1.782.353	(1.249.391)	7.518.592	Segment assets
Investasi pada entitas asosiasi dan ventura bersama	-	7.230	151.439	3.913	-	162.582	Investment in associates and joint venture
Aset yang tidak dapat dialokasikan	-	-	-	1.985	-	1.985	Unallocated assets
Jumlah Aset						7.683.159	Total Assets
Liabilitas segmen	1.786.244	33.470	2.491.208	449.502	(28.227)	4.732.197	Segment liabilities
INFORMASI LAINNYA							OTHER INFORMATION
Pengeluaran modal	171.396	18.089	24.247	163	-	213.895	Capital expenditures
Penyusutan dan amortisasi	101.599	1.813	20.215	169	-	123.796	Depreciation and amortization

31 Desember/December 31, 2019							
	Petrokimia/ Petrochemical US\$ '000	Properti/ Property US\$ '000	Energi dan Sumber daya/ Energy and Resources US\$ '000	Lainnya/ Others US\$ '000	Eliminasi/ Elimination US\$ '000	Konsolidasian/ Consolidated US\$ '000	
PENDAPATAN DAN HASIL SEGMENT							SEGMENT REVENUES AND RESULTS
Pendapatan eksternal	1.880.989	4.369	513.461	3.647	-	2.402.466	External revenues
Pendapatan antar segmen	-	1.493	-	1.412	(2.905)	-	Inter-segment sales
Jumlah pendapatan	1.880.989	5.862	513.461	5.059	(2.905)	2.402.466	Total revenues
BEBAN POKOK PENDAPATAN DAN BEBAN LANGSUNG	(1.709.877)	(2.181)	(100.002)	(4.599)	(6.356)	(1.823.015)	COST OF REVENUES AND DIRECT COSTS
LABA KOTOR	171.112	3.681	413.459	460	(9.261)	579.451	GROSS PROFIT
Beban penjualan	(41.510)	(69)	-	(594)	-	(42.173)	Selling expenses
Beban umum dan administrasi	(43.333)	(1.947)	(52.751)	(13.805)	(111)	(111.947)	General and administrative expenses
Beban keuangan	(56.387)	(112)	(110.934)	(17.647)	54	(185.026)	Finance costs
Kerugian kurs mata uang asing - bersih	(2.469)	18	(382)	674	-	(2.159)	Loss on foreign exchange - net
Bagian laba (rugi) entitas asosiasi dan ventura bersama - bersih	(8.507)	1.878	1.905	72.506	(71.165)	(3.383)	Share in profit (loss) of associates and joint venture - net
Keuntungan dan kerugian lain- lain - bersih	19.566	(99)	22.180	387	(128)	41.906	Other gains and losses - net
Laba sebelum pajak						276.669	Profit before tax
SEGMENT ASET DAN LIABILITAS							SEGMENT ASSETS AND LIABILITIES
Aset segmen	3.452.809	38.662	3.395.026	311.001	(42.452)	7.155.046	Segment assets
Investasi pada entitas asosiasi dan ventura bersama	-	6.109	-	19.265	-	25.374	Investment in associates and joint venture
Aset yang tidak dapat dialokasikan						2.015	Unallocated assets
Jumlah Aset						7.182.435	Total Assets
Liabilitas segmen	1.694.132	22.952	2.398.614	353.382	(42.452)	4.426.628	Segment liabilities
INFORMASI LAINNYA							OTHER INFORMATION
Pengeluaran modal	343.893	8.634	102.453	123	-	455.103	Capital expenditures
Penyusutan dan amortisasi	96.091	121	46.873	1.025	-	144.110	Depreciation and amortization

31 Desember/December 31, 2018							
	Petrokimia/ Petrochemical US\$ '000	Properti/ Property US\$ '000	Energi dan Sumber daya/ Energy and Resources US\$ '000	Lainnya/ Others US\$ '000	Eliminasi/ Elimination US\$ '000	Konsolidasian/ Consolidated US\$ '000	
PENDAPATAN DAN HASIL SEGMENT							SEGMENT REVENUES AND RESULTS
Pendapatan eksternal	2.543.219	4.743	521.572	6.027	-	3.075.561	External revenues
Pendapatan antar segmen	-	1.369	-	1.419	(2.788)	-	Inter-segment sales
Jumlah pendapatan	2.543.219	6.112	521.572	7.446	(2.788)	3.075.561	Total revenues
BEBAN POKOK PENDAPATAN DAN BEBAN LANGSUNG	(2.152.729)	(3.094)	(98.752)	(7.707)	(7.842)	(2.270.124)	COST OF REVENUES AND DIRECT COSTS
LABA KOTOR	390.490	3.018	422.820	(261)	(10.630)	805.437	GROSS PROFIT
Beban penjualan	(38.753)	(925)	-	(794)	-	(40.472)	Selling expenses
Beban umum dan administrasi	(37.276)	(887)	(58.258)	(7.601)	1.258	(102.764)	General and administrative expenses
Beban keuangan	(51.283)	(223)	(132.492)	(24.723)	372	(208.349)	Finance costs
Kerugian kurs mata uang asing - bersih	(8.053)	(6)	-	(4.225)	-	(12.284)	Loss on foreign exchange - net
Bagian laba (rugi) entitas asosiasi dan ventura bersama - bersih	(14.896)	2.781	-	95.473	(91.803)	(8.445)	Share in profit (loss) of associates and joint venture - net
Keuntungan dan kerugian lain- lain - bersih	12.160	(261)	3.961	9.901	(3.075)	22.686	Other gains and losses - net
Laba sebelum pajak						455.809	Profit before tax
SEGMENT ASET DAN LIABILITAS							SEGMENT ASSETS AND LIABILITIES
Aset segmen	3.167.862	21.026	3.280.395	593.375	(59.186)	7.003.472	Segment assets
Investasi pada entitas asosiasi dan ventura bersama	8.507	6.830	-	11.474	-	26.811	Investment in associates and joint venture
Aset yang tidak dapat dialokasikan						12.208	Unallocated assets
Jumlah Aset						7.042.491	Total Assets
Liabilitas segmen	1.408.070	11.023	2.460.962	519.580	(59.186)	4.340.449	Segment liabilities
INFORMASI LAINNYA							OTHER INFORMATION
Pengeluaran modal	361.492	6.966	49.543	25	-	418.026	Capital expenditures
Penyusutan dan amortisasi	90.358	1.721	41.121	986	-	134.186	Depreciation and amortization

Pendapatan berdasarkan pasar

Penjualan ke Asia atas keseluruhan pendapatan bersih Grup sebesar US\$ 2.334.170 ribu untuk tahun yang berakhir 31 Desember 2020 (2019: US\$ 2.402.466 ribu dan 2018: US\$ 3.075.561 ribu) berdasarkan pasar geografis tanpa memperhatikan tempat diproduksinya barang.

Revenues based on market

The sales to Asia of the total net revenues of the Group based on geographical segments without considering where the products are produced are US\$ 2,334,170 thousand for the year ended December 31, 2020 (2019: US\$ 2,402,466 thousand and 2018: US\$ 3,075,561 thousand).

46. PERJANJIAN, KOMITMEN DAN KONTIJENSI PENTING

a. Fasilitas perbankan yang belum digunakan

Pada tanggal 31 Desember 2020, Grup mempunyai fasilitas pinjaman yang belum digunakan sebagai berikut:

	Fasilitas maksimal/ Maximum facilities US\$ '000	Fasilitas yang telah digunakan/ Used facilities US\$ '000	Fasilitas yang belum digunakan/ Unused facilities US\$ '000	Tanggal jatuh tempo/ Maturity date	
Citibank, N.A.,*) Limit gabungan fasilitas perbankan	80.000	71.233	8.767	21 Agustus 2021/ August 21, 2021	Citibank, N.A.,*) Combined limit banking facilities
PT Bank Danamon Indonesia Tbk *) Omnibus Trade Finance dan Trust Receipt Facility	75.000	75.000	-	30 Juli 2021/ July 30, 2021	PT Bank Danamon Indonesia Tbk *) Omnibus Trade Finance and Trust Receipt Facility
Committed	20.000	7.527	12.473	29 Juni 2021/ June 29, 2021	Committed
PT Bank DBS Indonesia *) Sight L/C dan Usance L/C	25.000	14.993	10.007	31 Mei 2021/ May 31, 2021	PT Bank DBS Indonesia *) Sight L/C and Usance L/C
DBS Bank Ltd., Singapura Uncommitted *)	60.000	44.164	15.836	24 Mei 2021/ May 24, 2021	DBS Bank Ltd., Singapore Uncommitted *)
Committed	80.000	77.786	2.214	24 Mei 2021/ May 24, 2021	Committed

*) tidak dijamin

46. SIGNIFICANT AGREEMENTS, COMMITMENTS AND CONTINGENCIES

a. Unused banking facility

As of December 31, 2020, the Group has unused credit facilities as follows:

*) unsecured

**PT BARITO PACIFIC Tbk DAN ENTITAS ANAK
CATATAN ATAS LAPORAN KEUANGAN KONSOLIDASIAN
31 DESEMBER 2020, 2019 DAN 2018 DAN UNTUK TAHUN-
TAHUN YANG BERAKHIR PADA TANGGAL TERSEBUT
(Lanjutan)**

**PT BARITO PACIFIC Tbk AND ITS SUBSIDIARIES
NOTES TO CONSOLIDATED FINANCIAL STATEMENTS
DECEMBER 31, 2020, 2019 AND 2018 AND FOR
THE YEARS THEN ENDED
(Continued)**

	Fasilitas maksimal/ Maximum facilities US\$ '000	Fasilitas yang telah digunakan/ Used facilities US\$ '000	Fasilitas yang belum digunakan/ Unused facilities US\$ '000	Tanggal jatuh tempo/ Maturity date	
DBS Bank Ltd., Singapura <i>Committed</i> *)	30.000	30.000	-	24 Mei 2021/ May 24, 2021	DBS Bank Ltd., Singapore Uncommitted *)
<i>Committed</i>	80.000	77.786	2.214	24 Mei 2021/ May 24, 2021	Committed
PT Bank Central Asia Tbk *) <i>Sight L/C dan Usance L/C</i>	80.000	51.685	28.315	27 Oktober 2021/ October 27, 2021	PT Bank Central Asia Tbk *) Sight L/C and Usance L/C
PT Bank HSBC Indonesia (d/h The Hongkong and Shanghai Banking Corporation Limited)					PT Bank HSBC Indonesia (formerly The Hongkong and Shanghai Banking Corporation Limited)
<i>Uncommitted</i> *)	75.000	75.000	-	29 Juli 2021/ July 29, 2021	Uncommitted *)
<i>Committed</i> **)	50.000	35.921	14.079	3 September 2020/ September 3, 2020	Committed **)
Deutsche Bank AG Jakarta *) Limit gabungan fasilitas perbankan	25.000	-	25.000	31 Agustus 2021/ August 31, 2021	Deutsche Bank AG Jakarta *) Combined limit banking facilities
The Siam Commercial Bank Public Company Limited *) <i>Usance L/C</i>	70.000	-	70.000	14 Nopember 2021/ November 14, 2021	The Siam Commercial Bank Public Company Limited *) Usance L/C
National Bank of Kuwait <i>Singapore Branch</i> *) <i>Sight L/C dan Usance L/C</i>	105.000	66.148	38.852	18 September 2021/ September 18, 2021	National Bank of Kuwait Singapore Branch *) Sight L/C and Usance L/C
Fasilitas tambahan <i>letter of credit</i> dari PT Bank BNP Paribas Indonesia					Sub facility letter of credit from PT Bank BNP Paribas Indonesia
<i>Uncommitted</i> *)	50.000	50.000	-	31 Agustus 2021/ August 31, 2021	Uncommitted *)
<i>Committed</i>	35.000	22.753	12.247	31 Agustus 2021/ August 31, 2021	Committed
Kasikorn Bank Public Company Limited *) <i>Letter of Credit Facility dan Trust Receipt Facility</i>	146.485	123.825	22.660	27 Juni 2021/ June 27, 2021	Kasikorn Bank Public Company Limited *) Letter of Credit Facility and Trust Receipt Facility
PT Bank CIMB Niaga Tbk					PT Bank CIMB Niaga Tbk
<i>Uncommitted</i> *)	50.000	35.692	14.308	4 Mei 2021/ May 4, 2021	Uncommitted *)
<i>Committed</i>	25.000	-	25.000	4 Mei 2022/ May 4, 2022	Committed
PT Bank Mandiri (Persero) Tbk					PT Bank Mandiri (Persero) Tbk
<i>Uncommitted</i> *)	50.000	25.956	24.044	29 Juli 2021/ July 29, 2021	Uncommitted *)
<i>Committed</i>	50.000	-	50.000	29 Juli 2021/ July 29, 2021	Committed
PT Bank Permata Tbk *) <i>Committed</i>	60.000	-	60.000	15 Nopember 2021/ November 15, 2021	PT Bank Permata Tbk *) Committed

*) tidak dijamin

**) fasilitas sedang dalam proses perpanjangan

*) unsecured

**) facility is still in process of renewal

Fasilitas kredit modal kerja yang dijamin dengan piutang usaha dan persediaan (Catatan 6 dan 9) secara *pari passu* adalah Fasilitas *Committed* dari PT Bank Permata Tbk (d/h Bangkok Bank Public Company Limited, cabang Jakarta), DBS Bank Ltd., Singapura, PT Bank HSBC Indonesia (d/h The Hongkong and Shanghai Banking Corporation Limited), PT Bank BNP Paribas Indonesia, PT Bank CIMB Niaga Tbk dan PT Bank Mandiri (Persero) Tbk.

The working capital credit facilities that are secured with trade accounts receivable and inventories (Notes 6 and 9) on *pari passu* basis are *Committed Facility* from PT Bank Permata Tbk (formerly Bangkok Bank Public Company Limited, Jakarta branch), DBS Bank Ltd., Singapore, PT Bank HSBC Indonesia (formerly The Hongkong and Shanghai Banking Corporation Limited), PT Bank BNP Paribas Indonesia, PT Bank CIMB Niaga Tbk and PT Bank Mandiri (Persero) Tbk.

- b. Pada bulan Juni 2013, CAP mengadakan perjanjian ventura bersama dengan Compagnie Financiere Michelin SCMA (Michelin). Dalam perjanjian tersebut, CAP dan PBI setuju untuk menjual dan/atau memasok *butadiene* kepada SRI secara non-eksklusif. CAP juga akan berbagi fasilitas dan menyediakan jasa untuk mendukung kegiatan usaha dan operasional SRI, berupa antara lain HP *steam*, *jetty* dan gudang penyimpanan, pembuangan limbah, akses jalan, dan lain-lain. Perjanjian ini akan terus berlaku hingga diakhiri berdasarkan kesepakatan bersama dari para pihak. Sehubungan dengan telah bergabungnya PBI ke dalam CAP efektif tanggal 1 Januari 2020, maka seluruh kewajiban PBI berdasarkan perjanjian ini beralih demi hukum kepada CAP dan kewajiban tersebut dengan demikian menjadi tanggung jawab CAP.

- c. Pada tanggal 23 Januari 2006, Perusahaan menghadapi gugatan yang diajukan oleh PT Resource Alam Indonesia (RAI) melalui Pengadilan Negeri Jakarta Barat (PNJB) berkenaan dengan posisi Perusahaan sebagai induk perusahaan PT Tunggal Yudi Sawmill Plywood (TYSP), entitas anak yang telah dijual pada tanggal 24 Mei 2006, yang lalai membayar liabilitasnya kepada RAI sebesar US\$ 400 ribu dan Rp 278 juta.

PNJB telah memutuskan untuk mengabulkan gugatan RAI untuk sebagian dan mengharuskan Perusahaan dan TYSP untuk secara tanggung renteng membayar liabilitasnya kepada RAI.

Pada tahun yang sama, Perusahaan mengajukan banding kepada Pengadilan Tinggi Jakarta (PTJ).

Berdasarkan putusan PTJ tanggal 26 Februari 2008, PTJ menerima eksepsi Perusahaan dan membebaskan Perusahaan dari segala gugatan.

Terhadap putusan PTJ tersebut RAI mengajukan Memori Kasasi kepada Mahkamah Agung RI pada tanggal 23 Mei 2008. Pemberitahuan kasasi disampaikan oleh juru sita PNJB pada 23 Juni 2008.

Pada tanggal 31 Juli 2008, Perusahaan telah mengajukan Kontra Memori Kasasi kepada Mahkamah Agung RI. Sampai tanggal 31 Desember 2020, perkara tersebut di atas masih dalam proses.

- d. Pada tanggal 16 Mei 2017, PBI mengadakan perjanjian dengan Lummus Technology Inc. untuk pengadaan lisensi dan desain teknik untuk pabrik *Methyl Tertiary Butyl Ether (MTBE)* dan *Butene-1* yang akan dibangun di Cilegon, Banten. Pekerjaan tersebut telah selesai pada kuartal ketiga tahun 2020. Sehubungan dengan telah bergabungnya PBI ke dalam CAP efektif tanggal 1 Januari 2020, maka seluruh kewajiban PBI berdasarkan perjanjian ini beralih demi hukum kepada CAP dan kewajiban tersebut dengan demikian menjadi tanggung jawab CAP.

- b. In June 2013, CAP entered into a joint-venture agreement with Compagnie Financiere Michelin SCMA (Michelin). Based on the agreement, CAP and PBI agrees to sell and/or provide butadiene to SRI in non- exclusive basis. CAP will also share their facility and provide service to support SRI's business and operational activity, among others HP steam, jetty and warehouse storage, waste removal, road access, and others. The agreement shall continue in effect unless it is terminated by both parties on the basis of mutual agreement. In relation with the merger of PBI into CAP effective as of January 1, 2020, then all obligations of PBI under these agreements are transferred by law to CAP and those obligations thereafter become the responsibility of CAP.

- c. On January 23, 2006, the Company was facing a legal claim from PT Resource Alam Indonesia (RAI) through West Jakarta District Court (PNJB), regarding the Company's position as the shareholder of PT Tunggal Yudi Sawmill Plywood (TYSP), a subsidiary which was sold on May 24, 2006. TYSP failed to pay its liabilities to RAI amounting to US\$ 400 thousand and Rp 278 million.

PNJB decided to grant portion of RAI's claim and held the Company and TYSP responsible to pay the liabilities to RAI together.

On the same year, the Company submitted an appeal against the decision to Jakarta High Court (PTJ).

Based on the Decision of PTJ dated February 26, 2008, PTJ accepted the Company's exception and discharged the Company from all suits.

On that PTJ decision, RAI submitted a Cassation Memory to The Supreme Court of Republic of Indonesia on May 23, 2008. The cassation letter was submitted by the bailiff of PNJB on June 23, 2008.

On July 31, 2008, the Company submitted a Contra Cassation Memory to The Supreme Court of Republic of Indonesia. As of December 31, 2020, the above mentioned case is still in process.

- d. On May 16, 2017, PBI entered into the agreement with Lummus Technology Inc. to license and engineering design for Methyl Tertiary Butyl Ether (MTBE) and Butene-1 plant that will be built in Cilegon, Banten. The work has been completed in third quarter of 2020. Cilegon, Banten. In relation with the merger of PBI into CAP effective as of January 1, 2020, all obligations of PBI under these agreements are transferred by law to CAP and those obligations thereafter become the responsibility of CAP.

- e. Pada tanggal 28 Mei 2018, PBI mengadakan perjanjian dengan PT Inti Karya Persada Tehnik untuk desain teknik, pengadaan dan konstruksi untuk pabrik *Methyl Tertiary Butyl Ether (MTBE)* dan *Butene-1* yang akan dibangun di Cilegon, Banten. Pekerjaan tersebut telah selesai pada kuartal ketiga tahun 2020. Sehubungan dengan telah bergabungnya PBI ke dalam CAP efektif tanggal 1 Januari 2020, maka seluruh kewajiban PBI berdasarkan perjanjian ini beralih demi hukum kepada CAP dan kewajiban tersebut dengan demikian menjadi tanggung jawab CAP.
- f. Pada tanggal 28 Mei 2018, PBI mengadakan perjanjian dengan Toyo Engineering Corporation untuk desain teknik dan penyediaan barang dan peralatan untuk pabrik *Methyl Tertiary Butyl Ether (MTBE)* dan *Butene-1* yang akan dibangun di Cilegon, Banten. Pekerjaan tersebut telah selesai pada kuartal ketiga tahun 2020. Sehubungan dengan telah bergabungnya PBI ke dalam CAP efektif tanggal 1 Januari 2020, maka seluruh kewajiban PBI berdasarkan perjanjian ini beralih demi hukum kepada CAP dan kewajiban tersebut dengan demikian menjadi tanggung jawab CAP.
- g. Pada tanggal 18 Januari 2018, CAP mengadakan perjanjian dengan PT SCG Barito Logistics untuk pengiriman produk petrokimia dan warehouse operational yang akan berakhir pada tanggal 31 Desember 2022.
- h. Pada bulan April 2018, CAP mengadakan perpanjangan kontrak atas perjanjian *Network Integration Optimization* and *IT Infrastructure Manage Services* dengan PT IBM Indonesia (IBM). Berdasarkan perjanjian ini, IBM menyetujui untuk menyewakan peralatan IT dan jaringannya kepada CAP. Perjanjian ini akan berakhir pada bulan April 2023.
- i. Pada tanggal 27 April 2018, CAP2 mengadakan perjanjian dengan Lummus Technology LLC untuk pengadaan lisensi dan desain teknik untuk pabrik *Olefin* dan *Butadiene*; Basell Polyolefine GmbH dan Basell Poliolefine Italia S.r.l untuk pengadaan lisensi proses pabrik *HDPE* dan *LDPE*; GTC Technology US, LLC untuk pengadaan lisensi, rekayasa dasar dan teknik teknologi *Aromatic Recovery Unit (ARU)*; dan Texplora Co., Ltd., untuk pengadaan lisensi teknologi *E-Lene* untuk pabrik *Polypropylene*.
- Pabrik akan dibangun di Cilegon, Banten dan seluruh pekerjaan tersebut diekspektasi untuk selesai pada 2025-2026.
- j. Pada tanggal 10 Januari 2020, CAP menandatangani perjanjian dengan Foster Wheeler (Thailand) Limited untuk lisensi *Front-End Engineering Design Contract* untuk *Balance of Complex* (desain untuk fasilitas umum seperti jalan, penerangan jalan, telekomunikasi, drainase) yang akan berakhir 18 bulan dari tanggal penyelesaian pekerjaan *Front-End Engineering Design*.
- e. On May 28, 2018, PBI entered into the agreement with PT Inti Karya Persada Tehnik to engineering design, procurement and construction for Methyl Tertiary Butyl Ether (MTBE) and Butene-1 plant that will be built in Cilegon, Banten. The work has been completed in third quarter of 2020. In relation with the merger of PBI into CAP effective as of January 1, 2020, all obligations of PBI under these agreements are transferred by law to CAP and those obligations thereafter become the responsibility of CAP.
- f. On May 28, 2018, PBI entered into the agreement with Toyo Engineering Corporation to engineering and supply for Methyl Tertiary Butyl Ether (MTBE) and Butene-1 plant that will be built in Cilegon, Banten. The work has been completed in third quarter of 2020. In relation with the merger of PBI into CAP effective as of January 1, 2020, all obligations of PBI under these agreements are transferred by law to CAP and those obligations thereafter become the responsibility of CAP.
- g. On January 18, 2018, CAP entered into the agreement with PT SCG Barito Logistics to deliver petrochemical products and warehouse operational which will expire on December 31, 2022.
- h. In April 2018, CAP entered into a contract extension on the agreement of Network Integration, Optimization and IT Infrastructure Manage Services with PT IBM Indonesia (IBM). Under this agreement, IBM agreed to provide IT equipment and infrastructure to CAP. This agreement will expire in April 2023.
- i. On April 27, 2018, CAP2 entered into the agreement with Lummus Technology LLC to license and engineering design for Olefin and Butadiene plant; Basell Polyolefine GmbH and Basell Poliolefine Italia S.r.l to license for HDPE and LDPE plant; GTC Technology US, LLC to license, basic engineering dan technical services for Aromatic Recovery Unit (ARU) technology; and Texplora Co., Ltd. to license E-Lene technology package for Polypropylene plant.
- The plants will be built in Cilegon, Banten and all works are expected to be completed in 2025-2026.
- j. On January 10, 2020, CAP entered into agreement with Foster Wheeler (Thailand) Limited to license Front-End Engineering Design Contract for Balance of Complex (design of the common facilities such as road, street lighting, telecommunication, drainage) which will expire in 18 months from FEED services completion date.

- k. Pada tanggal 4 Mei 2020, CAP menandatangani perjanjian sewa menyewa gudang dengan PT Panca Puri Perkasa yang akan berakhir pada November 2030.
- l. Pada tanggal 16 Juni 2020, CAP menandatangani perjanjian pemanfaatan lahan untuk pemasangan jalur pipa gas dengan PT Pertamina Gas yang akan berakhir pada tanggal 14 Agustus 2023.
- m. Klaim audit pemerintah

Catatan akuntansi dan laporan Joint Venture dan JOC merupakan subjek audit oleh SKK Migas, PGE dan/atau Pemerintah. Temuan yang timbul dari audit ini disetujui oleh Grup dan dicatat dalam catatan pembukuannya, atau diperselisihkan. Resolusi klaim yang disengketakan mungkin memerlukan proses negosiasi panjang yang dapat berlanjut selama beberapa tahun.

SEG-WW

Audit 2012

Sampai tanggal 31 Desember 2020, SEG-WW memiliki berbagai temuan sengketa yang belum selesai sebesar US\$ 15.777 ribu untuk periode sampai dengan tahun buku yang berakhir pada tanggal 31 Desember 2012. Jika temuan ini diterima, beban pajak penghasilan dan penyisihan produksi terhadap PGE akan meningkat masing-masing sebesar US\$ 5.364 ribu dan US\$ 631 ribu.

Manajemen berkeyakinan bahwa temuan audit 2012 tidak mendasar, sehingga tidak ada akrual yang diakui dalam laporan keuangan konsolidasian.

Audit 2013-2014

Pada tanggal 26 Mei 2016, Badan Pengawasan Keuangan dan Pembangunan ("BPKP") mengeluarkan laporan audit 2013-2014 dengan temuan sejumlah US\$ 3.763 ribu. Sebagian besar temuan berkaitan dengan perselisihan mengenai jumlah biaya overhead entitas induk dan beban yang tidak dapat dikurangkan yang diakui oleh SEG-WW, dengan jumlah keseluruhan sebesar US\$ 1.575 ribu dan US\$ 2.187 ribu. Pada tanggal 5 September 2016, SEG-WW menerima surat pemberitahuan dari Direktorat Jenderal Anggaran ("DJA") sehubungan dengan laporan audit tersebut dengan jumlah kurang bayar atas bagian Pemerintah sebesar US\$ 1.250 ribu.

Pada tanggal 1 Desember 2016, SEG-WW mengajukan surat keberatan kepada DJA sehubungan dengan surat pemberitahuan kekurangan pembayaran. Untuk dapat melanjutkan proses keberatan, pada 2 Desember 2016, SEG-WW membayar kurang bayar bagian Pemerintah sebesar US\$ 1.250 ribu kepada DJA dan menyerahkan surat keberatan.

- k. On May 4, 2020, CAP entered into operating lease agreement for warehouse with PT Panca Puri Perkasa which will expire in November 2030.
- l. On June 16, 2020, CAP entered into land lease agreement for pipeline installation with PT Pertamina Gas which will expire on August 14, 2023.
- m. Government audit claim

The accounting records and reports of the Joint Venture and JOC are subjected to an audit by SKK Migas, PGE and/or the Government. Findings arising from these audits are either agreed by the Group and recorded in its accounting records, or are disputed. Resolution of disputed claims may require a lengthy negotiation process extending over a number of years.

SEG-WW

Audit 2012

As of December 31, 2020, SEG-WW has various disputed findings outstanding amounting to US\$ 15,777 thousand for the periods up to financial year ended December 31, 2012. If these findings materialize, the income tax expense and production allowance to PGE will increase by US\$ 5,364 thousand and US\$ 631 thousand, respectively.

Management believes that the 2012 audit are without merit. Therefore, no accruals are recognized in the consolidated financial statements.

Audit 2013-2014

On May 26, 2016, the Finance and Development Supervisory Agency ("BPKP") issued their 2013-2014 audit report with findings totaling US\$ 3,763 thousand. Most of the findings pertain to the dispute over the amount of the parent company overhead and non-deductible expenses recognized by SEG-WW, with total amount of US\$ 1,575 thousand and US\$ 2,187 thousand, respectively. On September 5, 2016, SEG-WW received a notification letter from DGB in relation to such audit report with total underpayment of Government's share amounting to US\$ 1,250 thousand.

On December 1, 2016, SEG-WW submitted an objection letter to DGB with regards to the underpayment notification letter. To be able to proceed with the objection process, on December 2, 2016, SEG-WW paid the underpayment of Government's share amounting to US\$ 1,250 thousand to DGB and submitted an objection letter.

Pada 26 Januari 2018, SEG-WW menerima Surat Menteri Keuangan S-13 /MK.2/2018 yang menolak keberatan SEG-WW ("Surat Keputusan").

Tahap Objection

Pada tanggal 25 April 2018, SEG-WW mengajukan klaim terhadap Kementerian Keuangan di Pengadilan Tata Usaha Negara Jakarta ("PTUN") untuk membantah Surat Keputusan.

Pada tanggal 26 November 2018, PTUN mengumumkan putusan yang mendukung SEG-WW. Putusannya adalah sebagai berikut:

1. Mengabulkan semua tuntutan hukum.
 - a. Kementerian Keuangan tidak memiliki wewenang untuk mengumpulkan Penerimaan Negara Bukan Pajak ("PNBP");
 - b. Kementerian Keuangan tidak memiliki wewenang untuk meminta BPKP untuk melakukan audit tentang kewajiban PNBP SEG-WW;
 - c. Kementerian Keuangan tidak memiliki wewenang untuk memutuskan kelebihan pembayaran atau kekurangan pembayaran dari PNBP SEG-WW berdasarkan hasil audit BPKP;
 - d. Objek perselisihan tersebut melanggar hukum PNBP; dan
 - e. Objek perselisihan itu bertentangan dengan *general principles of good governance*.
2. Mengumumkan ketidaksahan dan membatalkan Surat Keputusan.
3. Mewajibkan Kementerian Keuangan untuk mencabut Surat Keputusan.
4. Kementerian Keuangan membayar semua biaya pengadilan sebesar Rp 272 ribu.

Tahap Banding

Pada tanggal 6 Februari 2019, Kementerian Keuangan menyerahkan memorandum banding ke Pengadilan Tinggi Tata Usaha Negara ("PTTUN") sebagai tanggapan atas keputusan yang dikeluarkan oleh PTUN tentang laporan audit 2013-2014. Pada 21 Februari 2019, SEG-WW menyerahkan kontra memorandum banding ke PTTUN.

Pada tanggal 29 April 2019, PTTUN mengeluarkan keputusan banding yang mendukung Kementerian Keuangan sebagai terdakwa. Dalam pengecualiannya, PTTUN menerima pengecualian dari terdakwa tentang kompetensi absolut pengadilan dan menyatakan bahwa PTUN tidak berwenang untuk mengadili perkara a quo. Dalam pokok perkara, keputusan banding adalah sebagai berikut:

1. Menyatakan bahwa keberatan dari SEG-WW sebagai penggugat tidak bisa diterima.
2. Menghukum Penggugat/Terbanding untuk membayar biaya perkara dalam dua tingkat pengadilan yang dalam pemeriksaan banding ditetapkan sebesar Rp 250 ribu.

On January 26, 2018, SEG-WW received the Ministry of Finance Letter No. S-13/MK.2/2018 rejecting SEG-WW's objections (the "Decision Letter").

Objection Stage

On April 25, 2018, SEG-WW filed a claim against the Ministry of Finance at the Jakarta State Administrative Court ("PTUN") to dispute the Decision Letter.

On November 26, 2018, PTUN pronounced the verdicts in favor of SEG-WW. The verdicts are as follows:

1. Grant all of the lawsuits.
 - a. The Ministry of Finance has no authority to collect the Non-tax State Revenue ("PNBP");
 - b. The Ministry of Finance has no authority to request an audit to BPKP on SEG-WW's PNBP obligations;
 - c. The Ministry of Finance has no authority to decide the overpayment or underpayment of SEG-WW's PNBP based on BPKP audit result;
 - d. The objects of the dispute violated the PNBP law; and
 - e. The objects of the dispute were in contrary to the general principles of good governance.
2. Declare null and void the Decision Letter.
3. Require the Ministry of Finance to revoke the Decision Letter.
4. The Ministry of Finance to pay all of the court fees of Rp 272 thousand.

Appeal Stage

On February 6, 2019, the Ministry of Finance submitted a memorandum of appeal to State Administrative High Court ("PTTUN") in response to the decision issued by PTUN regarding 2013-2014 audit reports. On February 21, 2019, SEG-WW submitted the contra memorandum of appeal to PTTUN.

On April 29, 2019, PTTUN issued its appeal decision in favour of the Ministry of Finance as defendant. In its exception, PTTUN accepted the exception of the defendant on the absolute competence of the court and declared that the PTUN has no authority to adjudicate such a quo case. In the principal case, the appeal decisions are as follows:

1. Declare that the objections from SEG-WW, as the plaintiffs are not acceptable.
2. Convict the Plaintiff/Comparable to pay the court fees in the two level of courts which in this appeal examination is determined in the amount of Rp 250 thousand.

Sebelum menyampaikan klaim tersebut kepada PTUN, SEG-WW telah mengirim surat klarifikasi tentang interpretasi wewenang untuk menyelesaikan perselisihan. Pada tanggal 10 Agustus 2018, PTTUN menjawab permintaan SEG-WW melalui surat yang menyatakan bahwa sesuai dengan Surat Edaran Mahkamah Agung No. 4 tahun 2016, dan setelah dikeluarkannya Undang-Undang No. 30 tahun 2014 tentang administrasi negara, bahwa wewenang untuk menyelesaikan sengketa terkait administrasi negara akan berada di bawah PTUN.

Tahap Kasasi

Pada tanggal 23 Mei 2019, SEG-WW mengajukan kasasi ke Mahkamah Agung sebagai tanggapan terhadap keputusan PTUN di atas, yang bertentangan dengan jawaban mereka terhadap surat klarifikasi SEG-WW. Pada 10 Juni 2019, Kementerian Keuangan mengajukan kontra memori kasasi ke Mahkamah Agung. Berdasarkan surat penerimaan untuk keputusan kasasi yang diterima oleh SEG-WW pada 27 Januari 2020, Mahkamah Agung menolak kasasi yang diajukan oleh SEG-WW.

Pada tanggal 16 Juli 2020, SEG-WW menyerahkan nota peninjauan kembali ke Mahkamah Agung. Sampai dengan tanggal 31 Desember 2020, manajemen masih dalam proses peninjauan kembali atas keputusan kasasi tersebut. Manajemen berkeyakinan bahwa ada kesalahan besar pada keputusan kasasi karena tidak sesuai dengan undang-undang baru yang telah diperbarui, sehingga tidak ada akrual atas pajak dibayar dimuka yang diakui dalam laporan keuangan konsolidasian.

Audit 2015

Pada tanggal 15 September 2017, BPKP menerbitkan laporan audit 2015 dengan temuan berjumlah US\$ 2.234 ribu. Sebagian besar temuan berkaitan dengan perselisihan jumlah overhead perusahaan induk dan biaya yang tidak dapat dikurangkan yang diakui oleh SEG-WW, dengan jumlah total masing-masing US\$ 1.286 ribu dan US\$ 947 ribu. Selanjutnya, pada 2016, temuan terkait dengan biaya yang tidak dapat berkurang dari US\$ 947 ribu menjadi US\$ 380 ribu.

Karena SEG-WW berada dalam posisi rugi pada tahun 2015, temuan-temuan ini kemudian diteruskan ke tahun 2016, sebagai koreksi rugi fiskal yang harus dilakukan.

Prior to the filing of such claims to PTUN, SEG-WW had sent a clarification request letter about the interpretation of authority to solve the dispute. On August 10, 2018, PTTUN replied SEG-WW's request through a letter stating that in accordance with the Supreme Court Circular Letter No. 4 year 2016, and after the issuance of Law No. 30 year 2014 regarding the state administration, the authority to solve the dispute related to the state administrative would be under PTUN.

Cassation Stage

On May 23, 2019, SEG-WW requested a cassation to the Supreme Court in response to the PTUN decision above, which opposed their response to the SEG-WW clarification letter. On June 10, 2019, the Ministry of Finance filed a counter appeal to the Supreme Court. Based on acceptance letter for the appeal decision received by SEG-WW on January 27, 2020, the Supreme Court rejected the appeal filled by SEG-WW.

On July 16, 2020, SEG-WW submit a review to the Supreme Court. As of December 31, 2020, management is still in the judicial review process of the cassation decision. Management believes that there has been a major error in the appeal decision because it is not in accordance with the new law that has been updated, so that no accruals of prepaid tax are recognized in the consolidated financial statements.

2015 Audit

On September 15, 2017, BPKP issued their 2015 audit report with findings totaling US\$ 2,234 thousand. Most of the findings pertain to the dispute over the amount of the parent company overhead and non-deductible expenses recognized by SEG-WW, with total amount of US\$ 1,286 thousand and US\$ 947 thousand, respectively. Subsequently, in 2016, the findings related to non-deductible were reduced from US\$ 947 thousand to US\$ 380 thousand.

Since SEG-WW was in a loss position in 2015, these findings were then carried forward to 2016, as tax loss carry forward correction.

Audit 2016

Pada 1 Juli 2019, BPKP menerbitkan laporan audit 2016 dengan temuan berjumlah US\$ 2.165 ribu. Sebagian besar temuan berkaitan dengan perselisihan mengenai jumlah overhead perusahaan induk dan biaya yang tidak dapat dikurangkan yang diakui oleh SEG-WW, dengan jumlah total masing-masing sebesar US\$ 1.505 ribu dan US\$ 660 ribu (termasuk US\$ 380 ribu untuk koreksi rugi fiskal tahun 2015). Pada tanggal 12 Februari 2020, SEG-WW menerima surat pemberitahuan kurang bayar dari DJA sebesar US\$ 213 ribu dan US\$ 2 ribu. SEG-WW telah membayar jumlah yang ditagihkan tersebut di bulan Maret 2020 dan manajemen tidak berencana untuk mengajukan keberatan.

Kelompok Kontraktor Darajat

Sampai dengan tanggal 31 Desember 2020, SEGD-I and SEGD-II ("Kelompok Kontraktor Darajat") memiliki berbagai temuan audit dari auditor Pemerintah sejumlah US\$ 11.815 ribu untuk periode 2004-2016. Manajemen berkeyakinan bahwa, sesuai dengan peraturan perpajakan Indonesia, *Pertamina Production Allowance* ("PPA") dapat dikategorikan sebagai biaya yang dikeluarkan oleh Kelompok Kontraktor Darajat untuk memperoleh, memelihara dan mengelola pendapatannya. Atas dasar itu, manajemen berkeyakinan bahwa PPA harus diklasifikasikan sebagai biaya yang dapat dikurangkan sehingga diperlakukan sebagai pengurang perhitungan bagian pemerintah. Jika temuan ini terlaksana, beban pajak penghasilan akan meningkat sebesar US\$ 5.607 ribu.

Sehubungan dengan temuan auditor Pemerintah lainnya, DJA menerbitkan Surat Bagian Pemerintah yang kurang bayar untuk periode 2013-2016 sejumlah US\$ 1.220 ribu yang telah dibayarkan oleh Kelompok Kontraktor Darajat. Jika sisa temuan ini diperhitungkan, beban pajak penghasilan akan meningkat sebesar US\$ 890 ribu.

Audit 2004-2012

Kelompok Kontraktor Darajat memiliki berbagai temuan audit dari auditor Pemerintah untuk periode 2004-2012 sejumlah US\$ 3.465 ribu terkait temuan PPA dan US\$ 2.214 ribu terkait temuan lainnya. DJA belum menerbitkan surat bagian Pemerintah yang kurang bayar terkait audit ini. Jika temuan terkait PPA diperhitungkan, beban pajak penghasilan akan meningkat sebesar US\$ 3.465 ribu. Dan jika temuan lain diperhitungkan, beban pajak penghasilan akan meningkat sebesar US\$ 753 ribu.

2016 Audit

On July 1, 2019, BPKP issued its 2016 audit report with findings totalling US\$ 2,165 thousand. Most of the findings pertain to the dispute over the amount of the parent company overhead and non-deductible expenses recognized by the Company, with total amount of US\$ 1,505 thousand and US\$ 660 thousand (including US\$380 thousand of 2015 tax loss carryforward correction), respectively. On February 12, 2020, SEG-WW received a letter of underpayment from DJA amounting to US\$ 213 thousand and US\$ 2 thousand. SEG-WW paid the amount billed in March 2020 and management does not plan to file an objection.

Darajat Contractor Group

As of December 31, 2020, the SEGD-I and SEGD-II ("Darajat Contractor Group") has various audit findings from the Government auditors amounting to US\$ 11,815 thousand for the period of 2004-2016. Management believes that, in accordance with Indonesia tax regulation, *Pertamina Production Allowance* ("PPA") can be categorized as expenses from Darajat Contractor Group to obtain, maintain and manage their income. Based on that fact, management believes that PPA should be classified as deductible expenses that could be used as deduction of government portion. If these findings materialize, the income tax expense will increase by US\$ 5,607 thousand.

In relation with other government auditor findings, Directorate General of Budget ("DGB") issued underpayment Government Letter for period 2013 - 2016 amounting to US\$ 1,220 thousand that have been paid by Darajat Contractor Group. If the balance of this audit findings has been considered, income tax expense will increase by US\$ 890 thousand.

2004-2012 Audit

Darajat Contractor Group have several audit findings from Government auditor for period 2004-2012 amounting to US\$ 3,465 thousand in relation with PPA finding and US\$ 2,214 thousand in relation with other findings. DGB have not issued underpayment Government letter in relation with this audit. If the findings related with PPA has been considered, income tax expense will be increase by US\$ 3,465 thousand. And if other audit findings has been considered, income tax expense will be increase by US\$ 753 thousand.

Audit 2006 dan 2010

Pada tahun 2013 dan 2014, Direktorat Jenderal Pajak ("DJP") menerbitkan surat ketetapan pajak terkait klaim audit PPA untuk tahun fiskal 2006 dan 2010. Kelompok Kontraktor Darajat mengajukan keberatan atas SKP ini, yang ditolak oleh DJP. Dalam hal ini, Kelompok Kontraktor Darajat mengajukan banding ke pengadilan pajak pada 22 Juni 2015 yang hasilnya menguntungkan kelompok Kontraktor Darajat untuk tahun fiskal 2006 sejumlah US\$ 115 ribu. DJP mengajukan pertimbangan ulang terhadap hasilnya ke Mahkamah Agung pada tanggal 23 Mei 2017 dan masih menunggu keputusan Mahkamah Agung untuk peninjauan kembali ini.

Kelompok Kontraktor Darajat menerima putusan pengadilan pajak tertanggal 19 Februari 2018 sehubungan dengan temuan audit PPA untuk tahun fiskal 2010 sebesar US\$ 186 ribu, yang menyetujui keputusan DJP. Pada tanggal 18 Mei 2018, Kelompok Kontraktor Darajat mengajukan kembali banding ke Mahkamah Agung terkait dengan masalah ini.

Pada tanggal 14 Januari 2019, Kelompok Kontraktor Darajat menerima keputusan pengajuan kembali dari Mahkamah Agung terkait dengan temuan audit PPA tahun fiskal 2010 yang menolak permintaan pengajuan kembali dari Kelompok Kontraktor Darajat. Saat ini, manajemen masih mengkaji kemungkinan tindakan hukum terkait kasus ini.

Untuk surat ketetapan pajak lainnya terkait audit 2010 sebesar US\$ 194 ribu, pengadilan pajak mengeluarkan keputusan yang memihak SEG-D-II di tanggal 5 September 2019. DJP mengajukan peninjauan kembali terhadap hasil keputusan Mahkamah Agung pada 12 Desember 2019 dan masih menunggu keputusan Mahkamah Agung atas peninjauan kembali tersebut.

PPN ditangguhkan

Sebagaimana dinyatakan di Surat Ketetapan Pajak (SKP) yang dikeluarkan oleh Kantor Pajak Badan & Orang Asing (Badora) untuk Kelompok Kontraktor Darajat pada 24 Januari 2000, Kelompok Kontraktor Darajat harus membayar semua PPN ditangguhkan sebesar Rp 90 miliar.

Kelompok Kontraktor Darajat mengajukan keberatan atas surat tersebut dan berdasarkan surat keputusan dari DJP tanggal 7 Februari 2001, jumlah yang harus dibayar berkurang menjadi sebesar Rp 71 miliar dan ditambahkan denda sebesar Rp 1,4 miliar. Atas surat keputusan tersebut Kelompok Kontraktor Darajat membayar PPN ditangguhkan termasuk denda dan kemudian mengajukan banding ke pengadilan pajak atas keharusan untuk membayar PPN yang ditangguhkan beserta nilai dendanya.

2006 and 2010 Audit

In 2013 and 2014, Directorate General of Tax ("DGT") issued tax assessment regarding PPA audit claims for fiscal year 2006 and 2010. The Darajat Contractor group filed an objection to this tax assessment, which was rejected by DGT. In this regard, the Darajat Contractor Group filed appeals to the tax court on June 22, 2015 which result was in favor to the Darajat Contractor group for fiscal year 2006 amounting to US\$ 115 thousand. DGT filed reconsideration against the result to the Supreme Court on May 23, 2017 and is still awaiting the Supreme Court decision for this reconsideration.

The Darajat Contractor Group received tax court verdict dated February 19, 2018 in relation to PPA audit finding for fiscal year 2010 amounting to US\$ 186 thousand, which approved the DGT decision. On May 18, 2018, the Darajat Contractor Group re-submitted an appeal to the Supreme Court related to this matter.

On January 14, 2019, Darajat Contractor Group received verdicts from Supreme Court in relation with PPA audit finding audit fiscal 2010 that reject the appeal from Darajat Contractor Group. As of now, the management is still reviewing probability of legal action in relation with this case.

For other tax assessments relating to the 2010 audit of US\$ 194 thousand, the tax court issued a decision in favor of SEG-D-II on 5 September 2019. The DGT submitted a review of the results of the Supreme Court decision on December 12, 2019 and is still awaiting a Supreme Court decision on review.

Deferred VAT

As stated in the Tax Assessment Letter (SKP) issued by the Individual & Corporate Tax Office (Badora) for the Darajat Contracting Group on January 24, 2000, the Darajat Contracting Group must pay all deferred VAT amounting to Rp 90 billion.

The Darajat Contractor Group filed an objection letter and based on a decree from the DGT on 7 February 2001, the amount to be paid was reduced to Rp 71 billion and a fine of Rp 1.4 billion was added. Based on the decree, the Darajat Contractor Group pays the deferred VAT including penalties and then submits an appeal to the tax court for the obligation to pay the deferred VAT along with the value of the penalty.

Pada tanggal 3 Januari 2002, Kelompok Kontraktor Darajat menerima Surat Tagihan Pajak yang menyatakan adanya denda keterlambatan bayar atas PPN ditangguhkan sebesar Rp 21,7 miliar.

Pada tanggal 3 Mei 2002, pengadilan pajak mengeluarkan keputusan yang menyetujui penilaian kantor pajak yang menyatakan bahwa PPN tangguhan tersebut harus dibayar. Oleh karena itu, Kelompok Kontraktor Darajat mengajukan banding ke Mahkamah Agung atas keputusan pengadilan tersebut.

Pada September 2002, Kelompok Kontraktor Darajat membayar Rp 1,9 miliar dari denda yang ditetapkan sebelumnya yaitu sebesar Rp 21,7 miliar. Jumlah yang dibayarkan tersebut telah dibebankan di laporan laba rugi 31 Desember 2002.

Pada September 2003, Mahkamah Agung mengeluarkan keputusan yang berpihak pada Kelompok Kontraktor Darajat. Selanjutnya, di tanggal 27 Mei 2004, DJP mengeluarkan surat keputusan tentang pelaksanaan keputusan dari Mahkamah Agung yang membatalkan keharusan untuk membayar PPN ditangguhkan untuk Kelompok Kontraktor Darajat.

Namun, di Juni 2004, DJP mengeluarkan keputusan lebih lanjut untuk membatalkan surat keputusan tentang pelaksanaan keputusan dari Mahkamah Agung.

Pada November 2010, Kelompok Kontraktor Darajat melalui suratnya ke kantor pajak telah meminta proses pemindahbukuan sebesar Rp 71 miliar dan pengembalian dana denda sebesar Rp 1,4 miliar.

Pada Juni 2013, Kelompok Kontraktor Darajat menerima surat penyitaan untuk rekening banknya dari kantor pajak untuk menerima pembayaran atas Surat Ketetapan Pajak 2002 tersebut. Kantor Pajak masih berpendapat bahwa Kelompok Kontraktor Darajat perlu membayar denda keterlambatan atas PPN ditangguhkan yang belum dibayar sebesar Rp 21,7 miliar. Kelompok Kontraktor Darajat mengajukan gugatan atas surat penyitaan tersebut. Pada tanggal 19 Agustus 2014 melalui surat keputusan dari pengadilan pajak, Kelompok Kontraktor Darajat memenangkan gugatan tersebut.

Sebagaimana dijelaskan diatas, PPN ditangguhkan sebesar Rp 72,4 miliar setara dengan US\$ 5,2 juta telah dibayar dan dicatat sebagai piutang lain-lain kepada pihak ketiga - tidak lancar di laporan keuangan konsolidasian.

On January 3, 2002, the Darajat Contracting Group received a Tax Collection Letter stating that there was a late payment penalty for deferred VAT amounting to Rp 21.7 billion.

On May 3, 2002, the tax court issued a decision approving the tax office's assessment which states that the deferred VAT must be paid. Therefore, the Darajat Contracting Group appealed to the Supreme Court against the court's decision.

In September 2002, the Darajat Contracting Group paid Rp 1.9 billion of the previously determined fine of Rp 21.7 billion. The amount paid was charged to the December 31, 2002 income statement.

In September 2003, the Supreme Court issued a decision in favor of the Darajat Contracting Group. Subsequently, on May 27, 2004, the DGT issued a decree on the implementation of a decision from the Supreme Court that canceled the obligation to pay deferred VAT for the Darajat Contractor Group.

However, in June 2004, the DGT issued a further decision to cancel the decision letter on the implementation of the decision from the Supreme Court.

In November 2010, the Darajat Contracting Group through its letter to the tax office requested the book-entry process of Rp 71 billion and refund of a fine of Rp 1.4 billion.

In June 2013, the Darajat Contracting Group received a seizure letter for its bank account from the tax office to receive payment for the 2002 Tax Assessment Letter. The Tax Office is still of the opinion that the Darajat Contracting Group needs to pay a late fee on unpaid deferred VAT amounting to Rp 21.7 billion. The Darajat Contracting Group filed a lawsuit for the confiscation letter. On August 19, 2014 through a decree from the tax court, the Darajat Contracting Group won the suit.

As explained above, deferred VAT of Rp 72.4 billion, equivalent to US \$ 5.2 million, was paid and recorded as other account receivables from third parties - noncurrent in the consolidated financial statements.

Kelompok Kontraktor Darajat meyakini jumlah tersebut akan dikembalikan oleh Kantor Pajak atau diganti dari Pemerintah Indonesia ("GOI") sesuai dengan keputusan Mahkamah Agung, yang berpihak pada Kelompok Kontraktor Darajat. Karena Kelompok Kontraktor Darajat telah mulai membayar "Government Share" sesuai dengan ketentuan JOC dan Peraturan Pemerintah yang berlaku. Oleh karena itu, tidak ada penyisihan kerugian penurunan nilai untuk piutang atas PPN yang ditangguhkan yang telah diakui di laporan keuangan konsolidasian.

Audit 2013-2014

Pada tanggal 5 September 2016, Kelompok Kontraktor Darajat menerima surat ketetapan kurang bayar bagian pemerintah sebesar US\$ 1.043 ribu, terkait temuan tahun 2013-2014. Kelompok Kontraktor telah membayar jumlah tersebut dan mengajukan surat keberatan kepada DJA pada tanggal 1 Desember 2016. Kelompok Kontraktor Darajat telah mengirimkan surat pengajuan bukti baru sesuai dengan PP No. 34 tahun 2010 pada tanggal 25 Januari 2018. Pada tanggal 26 Januari 2018, DJA telah mengeluarkan surat keputusan lebih bayar bagian pemerintah tahun 2013-2014. Berdasarkan surat keputusan tersebut, DJA memberi persetujuan atas keberatan sebesar US\$ 15 ribu.

Tahap Objection

Pada tanggal 25 April 2018, Kelompok Kontraktor Darajat mengajukan klaim terhadap Kementerian Keuangan di PTUN untuk membantah Surat Keputusan.

Pada tanggal 26 November 2018, PTUN mengumumkan putusan yang mendukung Kelompok Kontraktor Darajat. Putusannya adalah sebagai berikut:

- 1) Mengabulkan semua tuntutan hukum.
 - a. Kementerian Keuangan tidak memiliki wewenang untuk mengumpulkan Penerimaan Negara Bukan Pajak ("PNBP");
 - b. Kementerian Keuangan tidak memiliki wewenang untuk meminta BPKP untuk melakukan audit tentang kewajiban PNBP Kelompok Kontraktor Darajat;
 - c. Kementerian Keuangan tidak memiliki wewenang untuk memutuskan kelebihan pembayaran atau kekurangan pembayaran dari PNBP Kelompok Kontraktor Darajat berdasarkan hasil audit BPKP;
 - d. Objek perselisihan tersebut melanggar hukum PNBP; dan
 - e. Objek perselisihan itu bertentangan dengan *general principles of good governance*
- 2) Mengumumkan ketidaksahan dan membatalkan Surat Keputusan.
- 3) Mewajibkan Kementerian Keuangan untuk mencabut Surat Keputusan.
- 4) Kementerian Keuangan membayar semua biaya pengadilan sebesar Rp 282 ribu.

The Darajat Contracting Group believes the amount will be returned by the Tax Office or replaced by the Government of Indonesia ("GOI") in accordance with the decision of the Supreme Court, which is in favor of the Darajat Contracting Group. Because the Darajat Contracting Group has begun to pay "Government Share" in accordance with JOC provisions and applicable Government Regulations. Therefore, no allowance for receivables from deferred VAT has been recognized in the consolidated financial statements.

2013-2014 Audit

On September 5, 2016, the Darajat's Contractor Group received audit findings assessment letter claiming an underpayment of the government share amounting to US\$ 1,043 thousand, related to year 2013-2014 findings. The Contractor group has paid the amount and submitted objection letter to DGB on December 1, 2016. The Darajat's Contractor Group has sent the submission letter for new proof on January 25, 2018 in accordance with PP No. 34 Year 2010. On January 26, 2018, DGB issued decision letter for overpayment of government share for the year 2013-2014. Based on the decision letter, DGB approved the objection amounting to US\$ 15 thousand.

Objection Stage

On April 25, 2018, the Darajat's Contractor Group filed a claim against the Ministry of Finance at the PTUN to dispute the Decision Letter.

On November 26, 2018, PTUN announced the verdicts in favor of the Darajat Contractor Group. The verdicts are as follows:

- 1) Grant all of the lawsuits.
 - a. The Ministry of Finance has no authority to collect the Non-tax State Revenue ("PNBP");
 - b. The Ministry of Finance has no authority to request an audit to BPKP on the Darajat Contractor Group PNBP obligations;
 - c. The Ministry of Finance has no authority to decide the overpayment or underpayment of the Darajat Contractor group PNBP based on BPKP audit result;
 - d. The objects of the dispute violated the PNBP law; and
 - e. The objects of the dispute were in contrary to the general principles of good governance
- 2) Declare null and void the Decision Letter.
- 3) Require the Ministry of Finance to revoke the Decision Letter.
- 4) The Ministry of Finance to pay all of the court fees of Rp 282 thousand.

Tahap Banding

Pada tanggal 6 Februari 2019, Kementerian Keuangan menyerahkan memorandum banding ke PTTUN sebagai tanggapan atas keputusan yang dikeluarkan oleh PTUN tentang laporan audit 2013-2014. Pada 21 Februari 2019, Kelompok Kontraktor Darajat menyerahkan kontra memorandum banding ke PTTUN.

Pada tanggal 29 April 2019, PTTUN mengeluarkan keputusan bandingnya untuk mendukung Kementerian Keuangan sebagai terdakwa. Dalam pengecualiannya, PTTUN menerima pengecualian terdakwa atas kompetensi absolut pengadilan dan menyatakan bahwa PTUN tidak memiliki wewenang untuk mengadili kasus quo tersebut. Dalam kasus utama, keputusan banding adalah sebagai berikut:

1. Menyatakan bahwa keberatan dari Kelompok Kontraktor Darajat sebagai penggugat tidak bisa diterima.
2. Menghukum Penggugat/Terbanding untuk membayar biaya pengadilan di dua tingkat pengadilan yang dalam pemeriksaan banding ini ditentukan sebesar Rp 250 ribu.

Sebelum mengajukan klaim tersebut kepada PTUN, Kelompok Kontraktor Darajat telah mengirim surat klarifikasi tentang interpretasi otoritas untuk menyelesaikan perselisihan. Pada 10 Agustus 2018, PTTUN menjawab permintaan Kelompok Kontraktor Darajat melalui surat yang menyatakan bahwa sesuai dengan Surat Edaran Mahkamah Agung No. 4 tahun 2016, dan setelah penerbitan UU No. 30 tahun 2014 tentang administrasi negara, wewenang untuk menyelesaikan sengketa terkait administrasi negara akan berada di bawah PTUN.

Tahap Kasasi

Pada tanggal 23 Mei 2019, Kelompok Kontraktor Darajat mengajukan kasasi ke Mahkamah Agung sebagai tanggapan terhadap keputusan PTUN di atas, yang bertentangan dengan jawaban mereka terhadap surat klarifikasi Kelompok Kontraktor Darajat. Pada 10 Juni 2019, Kementerian Keuangan mengajukan kontra memori ke kasasi ke Mahkamah Agung. Berdasarkan surat keputusan kasasi yang diterima oleh Kelompok Kontraktor Darajat, Mahkamah Agung menolak kasasi yang diajukan oleh Kelompok Kontraktor Darajat.

Pada tanggal 16 Juli 2020, Kelompok Kontraktor Darajat menyerahkan nota peninjauan kembali ke Mahkamah Agung. Sampai dengan tanggal 31 Desember 2020, manajemen masih dalam proses peninjauan kembali atas keputusan kasasi tersebut. Manajemen berkeyakinan bahwa ada kesalahan besar pada keputusan kasasi karena tidak sesuai dengan undang-undang baru yang telah diperbarui, sehingga tidak ada akrual atas pajak dibayar dimuka yang diakui dalam laporan keuangan konsolidasian.

Appeal Stage

On February 6, 2019, the Ministry of Finance has submitted a memorandum of appeal to PTTUN in response to the decision issued by PTUN regarding 2013 – 2014 audit reports. On February 21, 2019, the Darajat Contractor Group submitted a contra memorandum of appeal to PTTUN.

On April 29, 2019, PTTUN issued its appeal decision in favor of the MoF as defendant. In its exception, PTTUN accepted the exception of the defendant on the absolute competence of the court and declared that the PTUN has no authority to adjudicate such a quo case. In the principal case, the appeal decisions are as follows:

1. Declare that the objections from Darajat Contractor Group, as the plaintiffs is not acceptable.
2. Convict the Plaintiff/Comparable to pay the court fees in the two level of courts which in this appeal examination is determined in the amount of Rp 250 thousand.

Prior to the filing of such claims to PTUN, the Darajat Contractor Group had sent a clarification letter about the interpretation of authority to solve the dispute. On August 10, 2018, PTTUN replied the Darajat Contractor group's request through letter stating that in accordance with the Supreme Court Circular Letter No. 4 year 2016, and after the issuance of Law No. 30 year 2014 regarding the state administration, the authority to solve the dispute related to the state administrative would be under PTUN.

Cassation Stage

On May 23, 2019, the Darajat Contractor Group filed a cassation to the Supreme Court in response to the PTUN decision above, which contrary to their reply to the Darajat Contractor Group's clarification letter. On June 10, 2019, the MOF filed a contra memory to the cassation to the Supreme Court. Based on an appeal decision received by the Darajat Contractor Group, the Supreme Court rejected the appeal submitted by the Darajat Contractor Group.

On July 16, 2020, Darajat Contractor Group submit a review to the Supreme Court. As of December 31, 2020, management is still in the judicial review process of the cassation decision. Management believes that there is a substantial error in the decision of the cassation because it is not in accordance with the new law that has been updated, so that no accruals of prepaid taxes are recognized in the consolidated financial statements.

Audit 2015

Pada tanggal 15 September 2017, BPKP mengeluarkan laporan audit 2015 dengan temuan sejumlah US\$ 885 ribu. Sebagian besar temuan berkaitan dengan PPA dan kelengkapan dokumentasi masing-masing sebesar US\$ 626 ribu dan US\$ 129 ribu. Pada tanggal 13 Maret 2018, Kelompok Kontraktor Darajat menerima dari DJA surat penilaian kurang bayar untuk bagian pemerintah sebesar US\$ 88 ribu. Pada tanggal 12 April 2018, Kelompok Kontraktor Darajat membayar jumlah tersebut dan mengajukan surat keberatan kepada DJA pada tanggal 7 Juni 2018.

Berdasarkan surat keputusan DJA pada 23 Juli 2019, DJA menolak keberatan yang diajukan oleh Kelompok Kontraktor Darajat. Sehingga, sebagai respon atas surat keputusan tersebut, manajemen telah menghapus pembayaran dimuka dan mencatat kerugian tersebut di laporan laba rugi dan penghasilan komprehensif lain di tahun 2019.

Audit 2016

Pada tanggal 23 Juli 2020, Kelompok Kontraktor Darajat telah menerima laporan audit tahun 2016 yang diterbitkan oleh BPKP dengan total temuan sebesar US\$ 1.354 ribu. Selanjutnya, pada tanggal 14 Agustus 2020, Kelompok Kontraktor Darajat menerima surat pemberitahuan dari DJA terkait laporan audit tersebut dengan total kurang bayar bagian Pemerintah sebesar US\$ 86 ribu, yang dibayarkan oleh Kelompok Kontraktor Darajat pada tanggal 2 September 2020. SEGDL mencatat biaya kerugian atas temuan tersebut pada tahun 2020.

SEGSL

Sampai dengan tanggal 31 Desember 2020, SEGSL memiliki berbagai temuan audit dari auditor Pemerintah sebesar US\$ 53.915 ribu untuk periode 2008-2016. Jumlah ini termasuk PPA sebesar US\$ 16.846 ribu. Manajemen berkeyakinan bahwa, sesuai dengan peraturan perpajakan Indonesia, PPA dikategorikan sebagai biaya yang dikeluarkan oleh Kelompok Kontraktor Darajat untuk memperoleh, memelihara dan mengelola pendapatannya. Atas dasar itu, manajemen berkeyakinan bahwa PPA harus diklasifikasikan sebagai biaya yang dapat dikurangkan sehingga diperlakukan sebagai pengurang perhitungan bagian pemerintah. Jika temuan ini terlaksana, beban pajak penghasilan akan meningkat sebesar US\$ 16.846 ribu.

Sehubungan dengan temuan auditor Pemerintah lainnya, DJA menerbitkan surat bagian pemerintah yang kurang bayar periode 2013-2016 sejumlah US\$ 10.656 ribu yang telah dibayarkan oleh SEGSL. Jika sisa temuan ini diperhitungkan, beban pajak penghasilan akan meningkat sebesar US\$ 1.908 ribu.

2015 Audit

On September 15, 2017, BPKP issued their 2015 audit report with findings totaling US\$ 885 thousand. Most of the findings pertain to the PPA and the completeness of documentation amounting to US\$ 626 thousand and US\$ 129 thousand, respectively. On March 13, 2018, the Darajat's Contractor group received from DGB the assessment letter of underpayment for the government share amounting to US\$ 88 thousand. On April 12, 2018, the Darajat Contractor Group paid this amount and submitted an objection letter to DGB on June 7, 2018.

Based on the DGB's decision letter on July 23, 2019, DGB rejected the objections raised by the Darajat Contractor Group. Thus, in response to the decision letter, management has written off the prepayment and recorded the loss in statement of profit or loss and other comprehensive income in the 2019.

2016 Audit

In July 23, 2020, Darajat Contractor Group received audit report 2016 from BPKP with total findings amounting to US\$ 1,354 thousand. Further, on August 14, 2020, Darajat Contractor Group received verdicts from DGB in relation with those audit finding with under payment from Government amounting to US\$ 86 thousand, that was paid by Darajat Contractor Group on September 2, 2020. SEGDL recorded loss of those findings in 2020.

SEGSL

As of December 31, 2020, SEGSL has various audit findings from the Government auditors amounting to US\$ 53,915 thousand for the period of 2008-2016. This amount includes PPA amounting to US\$ 16,846 thousand. Management believes that, in accordance with Indonesia tax regulation, PPA can be categorized as expenses from Darajat Contractor Group to obtain, maintain and manage their income. Based on that fact, management believes that PPA should be classified as deductible expenses that can be used as deduction of government portion. If these findings materialize, the income tax expense will increase by US\$ 16,846 thousand.

In relation with other Government auditor findings, DGB issued underpayment government letter for 2013-2016 amounting to US\$ 10,656 thousand that have been paid by SEGSL. If the remaining of the findings has been considered, income tax expense will increase by US\$ 1,908 thousand.

Audit 2008 - 2012

SEGLS memiliki berbagai temuan audit dari auditor Pemerintah untuk periode 2008-2012 sejumlah US\$ 10.963 ribu terkait PPA dan US\$ 3.889 ribu terkait temuan lainnya. DJA belum menerbitkan surat bagian Pemerintah yang kurang bayar terkait audit ini. Jika temuan terkait PPA akan diperhitungkan, maka beban pajak penghasilan akan meningkat sebesar US\$ 10.963 ribu. Dan jika temuan lain diperhitungkan, beban pajak penghasilan akan meningkat sebesar US\$ 1.322 ribu.

PPN ditangguhkan

Sebagaimana dinyatakan di SKP yang dikeluarkan oleh Kantor Pajak Badora pada 23 Juni 2000, SEGLS harus membayar semua PPN ditangguhkan sebesar Rp 17,5 miliar. SEGLS mengajukan keberatan atas surat tersebut di 18 September 2000 yang dimana telah ditolak oleh DJP di tanggal 7 November 2001.

Pada tanggal 27 Maret 2002 SEGLS mengajukan banding ke pengadilan pajak. Pada tanggal 11 April 2002, SEGLS menerima Surat Tagihan Pajak yang menyatakan adanya denda keterlambatan bayar atas PPN ditangguhkan sebesar Rp 5,6 miliar. Sebagaimana diatur di hukum pajak, SEGLS membayar PPN ditangguhkan termasuk denda sebesar Rp 23,1 miliar.

Pada tanggal 26 Agustus 2002, Pengadilan Pajak mengeluarkan keputusan yang berpihak pada SEGLS. Berdasarkan keputusan tersebut Pengadilan Pajak menyatakan SEGLS mempunyai kurang bayar sebesar Rp 595 juta, sehingga jumlah yang harus dikembalikan oleh DJP sebesar Rp 22,5 miliar. SEGLS mengakui beban atas Rp 595 juta pada tahun dikeluarkannya keputusan kurang bayar oleh Pengadilan Pajak.

Pada tanggal 22 November 2002, DJP mengajukan banding atas keputusan tersebut ke Mahkamah Agung. Pada 26 Januari 2004, Mahkamah Agung mengeluarkan keputusan yang berpihak pada SEGLS yaitu menolak banding yang diajukan oleh DJP.

Sejak tanggal dari keputusan Mahkamah Agung, SEGLS melakukan beberapa diskusi dengan DJP dan manajemen berkeyakinan bahwa DJP mengetahui bahwa keputusan Mahkamah Agung berpihak pada SEGLS dan akan membayar pengembalian PPN.

Sebagaimana dijelaskan diatas, PPN ditangguhkan sebesar Rp 22,5 miliar setara dengan US\$ 1,6 juta telah dibayar dan dicatat sebagai piutang lain-lain kepada pihak ketiga - tidak lancar di laporan keuangan konsolidasian.

2008 - 2012 Audit

SEGLS have several audit findings from Government auditor for periods 2008 -2012 amounting to US\$ 10,963 thousand in relation with PPA and US\$ 3,889 thousand in relation with other findings. DGB has not issued underpayment Government letter for this audit. If PPA findings has been considered, income tax expense will be increase by US\$ 10,963 thousand. And if other audit findings has been considered, income tax expense will increase by US\$ 1,322 thousand.

Deferred VAT

As stated in the SKP issued by the Badora Tax Office on June 23, 2000, SEGLS must pay all deferred VAT amounting to Rp 17.5 billion. SEGLS submitted an objection to the letter on September 18, 2000 which was rejected by the DGT on November 7, 2001.

On March 27, 2002 the SEGLS submitted an appeal to the tax court. On April 11, 2002, SEGLS received a Tax Collection Letter stating that there was a late payment penalty on VAT suspended of Rp 5.6 billion. As stipulated in the tax law, SEGLS pays the deferred VAT including a fine of Rp 23.1 billion.

On August 26, 2002, the Tax Court issued a decision in favor of the SEGLS. Based on the decision, the Tax Court stated that SEGLS had an underpayment of Rp.595 million, so the amount that had to be returned by the DGT was Rp 22.5 billion. SEGLS recognized the expense of Rp 595 million in the year the Tax Court underpayment decision was issued.

On November 22, 2002, the DGT appealed the decision to the Supreme Court. On January 26, 2004, the Supreme Court issued a decision in favor of SEGLS namely rejecting the appeal submitted by the DGT.

Since the date of the Supreme Court's decision, SEGLS conducted several discussions with DGT and management believes that DGT is aware that the Supreme Court's decision is in favor of SEGLS and will pay VAT refunds.

As explained above, deferred VAT of Rp 22.5 billion, equivalent to US\$ 1.6 million, was paid and recorded as other accounts receivable from third parties - noncurrent in the consolidated financial statements.

SEGLS meyakini jumlah tersebut akan dikembalikan oleh DJP atau diganti oleh GOI sesuai dengan keputusan Mahkamah Agung, yang berpihak pada SEGLS, karena SEGLS telah mulai membayar "Government Share" sesuai dengan ketentuan JOC dan Peraturan Pemerintah yang berlaku. Oleh karena itu, tidak ada penyisihan kerugian penurunan nilai untuk piutang atas PPN yang ditangguhkan yang telah diakui di laporan keuangan konsolidasian.

Audit 2013-2014

Pada tanggal 5 September 2016, SEGLS menerima surat penilaian temuan audit yang mengklaim kekurangan pembayaran bagian pemerintah sebesar US\$ 9.906 ribu, terkait dengan temuan tahun 2013-2014. SEGLS membayar jumlah tersebut dan mengajukan surat keberatan kepada DJA pada 1 Desember 2016. SEGLS mengirim surat pengajuan untuk bukti baru pada tanggal 26 Januari 2018. DJA telah mengeluarkan surat keputusan untuk kelebihan pembayaran bagian pemerintah untuk tahun 2013-2014. Berdasarkan surat keputusan tersebut, DJA menyetujui keberatan tersebut sejumlah US\$ 7 ribu.

Tahap Objection

Pada 25 April 2018, SEGLS mengajukan klaim terhadap Kementerian Keuangan di PTUN untuk membantah Surat Keputusan.

Pada tanggal 26 November 2018, PTUN mengumumkan putusan yang mendukung SEGLS. Putusannya adalah sebagai berikut:

- 1) Mengabulkan semua tuntutan hukum.
 - a. Kementerian Keuangan tidak memiliki wewenang untuk mengumpulkan Penerimaan Negara Bukan Pajak ("PNBP");
 - b. Kementerian Keuangan tidak memiliki wewenang untuk meminta BPKP untuk melakukan audit tentang kewajiban PNBP SEGLS;
 - c. Kementerian Keuangan tidak memiliki wewenang untuk memutuskan kelebihan pembayaran atau kekurangan pembayaran dari PNBP SEGLS berdasarkan hasil audit BPKP;
 - d. Objek perselisihan tersebut melanggar hukum PNBP; dan
 - e. Objek perselisihan itu bertentangan dengan *general principles of good governance*.
- 2) Mengumumkan ketidaksahan dan membatalkan Surat Keputusan.
- 3) Mewajibkan Kementerian Keuangan untuk mencabut Surat Keputusan.
- 4) Kementerian Keuangan membayar semua biaya pengadilan sebesar Rp 282 ribu.

SEGLS believes that the amount will be returned by DGT or replaced by GOI in accordance with the decision of the Supreme Court, which sides with SEGLS, because SEGLS has begun to pay "Government Share" in accordance with JOC provisions and applicable Government Regulations. Therefore, no allowance for impairment losses for receivables from deferred VAT have been recognized in the consolidated financial statements.

2013-2014 Audit

On September 5, 2016, SEGLS received audit findings assessment letter claiming an underpayment of the government share amounting to US\$ 9,906 thousand, related to year 2013-2014 findings. SEGLS paid the amount and submitted objection letter to DGB on December 1, 2016. SEGLS sent a submission letter for new proof on January 26, 2018. DGB has issued decision letter for overpayment of government share for the year 2013-2014. Based on the decision letter, DGB approved the objection amounting to US\$ 7 thousand.

Objection Stage

On April 25, 2018, SEGLS filed a claim against the Ministry of Finance at PTUN to dispute the Decision Letter.

On November 26, 2018, PTUN announced the verdicts in favor of SEGLS. The verdicts are as follow:

- 1) Grant all of the lawsuits.
 - a. The Ministry of Finance has no authority to collect the Non-tax State Revenue ("PNBP");
 - b. The Ministry of Finance has no authority to request an audit to BPKP on the SEGLS PNBP obligations;
 - c. The Ministry of Finance has no authority to decide the overpayment or underpayment of the SEGLS PNBP based on BPKP audit result;
 - d. The objects of the dispute violated the PNBP law; and
 - e. The objects of the dispute were in contrary to the general principles of good governance.
- 2) Declare null and void the Decision Letter.
- 3) Require the Ministry of Finance to revoke the Decision Letter.
- 4) The Ministry of Finance to pay all of the court fees of Rp 282 thousand.

Tahap Banding

Pada tanggal 6 Februari 2019, Kementerian Keuangan menyerahkan memorandum banding ke PTTUN sebagai tanggapan atas keputusan yang dikeluarkan oleh PTUN tentang laporan audit 2013-2014. Pada 21 Februari 2019, SEGSL menyerahkan kontra memorandum banding ke PTTUN.

Pada tanggal 29 April 2019, PTTUN mengeluarkan keputusan bandingnya untuk mendukung Kementerian Keuangan sebagai terdakwa. Dalam pengecualiannya, PTTUN menerima pengecualian terdakwa atas kompetensi absolut pengadilan dan menyatakan bahwa PTUN tidak memiliki wewenang untuk mengadili kasus quo tersebut. Dalam kasus utama, keputusan banding adalah sebagai berikut:

1. Menyatakan bahwa keberatan dari SEGSL, sebagai penggugat tidak dapat diterima.
2. Menghukum penggugat/Terbanding untuk membayar biaya pengadilan di dua tingkat pengadilan yang dalam pemeriksaan banding ini ditentukan sebesar Rp 250 ribu.

Sebelum mengajukan klaim tersebut kepada PTUN, SEGSL telah mengirim surat klarifikasi tentang interpretasi otoritas untuk menyelesaikan perselisihan. Pada 10 Agustus 2018, PTTUN menjawab permintaan SEGSL melalui surat yang menyatakan bahwa sesuai dengan Surat Edaran Mahkamah Agung No. 4 tahun 2016, dan setelah penerbitan UU No. 30 tahun 2014 tentang administrasi negara, wewenang untuk menyelesaikan sengketa terkait administrasi negara akan berada di bawah PTUN.

Tahap Kasasi

Pada tanggal 23 Mei 2019, SEGSL mengajukan kasasi ke Mahkamah Agung sebagai tanggapan terhadap keputusan PTTUN di atas, yang bertentangan dengan jawaban mereka terhadap surat klarifikasi SEGSL tertanggal 10 Agustus 2018. Pada 10 Juni 2019, Kementerian Keuangan mengajukan kontra memori ke kasasi ke Mahkamah Agung. Berdasarkan Surat Pemberitahuan Putusan Kasasi tanggal 12 November 2019 yang diterima oleh Star Energy pada tanggal 23 November 2019, Mahkamah Agung menerbitkan keputusan yang menolak permohonan kasasi SEGSL.

Manajemen mengajukan peninjauan kembali ke Mahkamah Agung pada 11 Mei 2020. Sampai dengan tanggal 31 Desember 2020, manajemen sedang dalam proses peninjauan kembali atas keputusan kasasi tersebut. Manajemen berkeyakinan bahwa ada kesalahan besar pada keputusan kasasi karena tidak sesuai dengan undang-undang baru yang telah diperbarui, sehingga tidak ada akrual atas pajak dibayar dimuka yang diakui dalam laporan keuangan konsolidasian.

Appeal Stage

On February 6, 2019, the Ministry of Finance submitted a memorandum of appeal to PTTUN in response to the decision issued by PTUN regarding 2013 – 2014 audit reports. On February 21, 2019, SEGSL has submitted a contra memorandum of appeal to PTTUN.

On April 29, 2019, PTTUN issued its appeal decision in favor of the MoF as defendant. In its exception, PTTUN accepted the exception of the defendant on the absolute competence of the court and declared that the PTUN has no authority to adjudicate such a quo case. In the principal case, the appeal decisions are as follows:

1. Declare that the objections from SEGSL, as the plaintiffs are not acceptable.
2. Convict the Plaintiff/Comparable to pay the court fees in the two level of courts which in this appeal examination is determined in the amount of Rp 250 thousand.

Prior to the filling of such claims to PTUN, SEGSL had sent a clarification letter about the interpretation of authority to solve the dispute. On August 10, 2018, PTTUN replied SEGSL's request through letter stating that in accordance with the Supreme Court Circular Letter No. 4 year 2016, and after the issuance of Law No. 30 year 2014 regarding the state administration, the authority to solve the dispute related to the state administrative would be under PTUN.

Cassation Stage

On May 23, 2019 SEGSL filed a cassation to the Supreme Court in response to the PTTUN decision above, which contrary to their reply to SEGSL's clarification letter dated August 10, 2018. On June 10, 2019, the MOF filed a contra memory to the cassation to the Supreme Court. Based on the Declaration of Cassation dated November 12, 2019 received by Star Energy on November 23, 2019, the Supreme Court issued a decision rejecting the SEGSL appeal.

Management submit a review to the Supreme Court on May 11, 2020. As of the December 31, 2020, management is in the judicial review process of the cassation decision. Management believes that there has been a major error in the appeal decision because it was not in accordance with the new updated law, so that no accruals of prepaid taxes were recognized in the consolidated financial statements.

Audit 2015

Pada tanggal 15 September 2017, BPKP mengeluarkan laporan audit 2015 dengan temuan sejumlah US\$ 3.933 ribu. Sebagian besar temuan berkaitan dengan PPA dan selisih *overhead* masing-masing sebesar US\$ 1.512 ribu dan US\$ 1.008 ribu. Pada tanggal 12 Maret 2018, SEGSL menerima dari DJA surat penilaian kurang bayar untuk bagian pemerintah sebesar US\$ 488 ribu. Pada tanggal 12 April 2018, SEGSL membayar jumlah tersebut dan mengajukan surat keberatan kepada DJA pada tanggal 7 Juni 2018.

Berdasarkan surat keputusan DJA pada 23 Juli 2019, DJA menolak keberatan yang diajukan oleh SEGSL. Sehingga, sebagai respon atas surat keputusan tersebut, manajemen telah menghapus pembayaran dimuka dan mencatat kerugian tersebut di laporan laba rugi komprehensif di tahun 2019.

Audit 2016

Pada tanggal 23 Juli 2020, SEGSL menerima laporan audit tahun 2016 yang dikeluarkan oleh BPKP dengan temuan sejumlah US\$ 2.660 ribu dan Rp 4.729 juta (setara dengan US\$ 335 ribu). Selanjutnya, pada tanggal 5 Agustus 2020, SEGSL menerima surat pemberitahuan dari DJA terkait laporan audit tersebut dengan total kurang bayar bagian Pemerintah untuk SEGSL sebesar US\$ 112 ribu dan Rp 1.608 juta (setara dengan US\$ 114 ribu). Uang sejumlah Rp 1.608 juta dibebankan oleh SEGSL pada tahun 2020. Pada tanggal 3 November 2020, SEGSL mengajukan keberatan kepada DGB sejumlah US\$ 112 ribu. Manajemen berpendapat bahwa temuan audit tersebut tidak berdasar karena SEGSL secara konsisten menerapkan kerangka akuntansi yang ditetapkan dalam JOC.

SEGSP

Sampai dengan tanggal 31 Desember 2020, SEGSP memiliki berbagai temuan audit oleh auditor Pemerintah untuk periode transaksi 2004-2016. Jika temuan ini diterima, beban pajak penghasilan akan meningkat sebesar US\$ 803 ribu, yang utamanya disebabkan oleh PPA dan temuan-temuan lainnya sebesar US\$ 22 ribu. Manajemen berkeyakinan bahwa, sesuai dengan peraturan perpajakan Indonesia, PPA dikategorikan sebagai biaya yang dikeluarkan oleh Kelompok Kontraktor Darajat untuk memperoleh, memelihara dan mengelola pendapatannya. Atas dasar itu, manajemen berkeyakinan bahwa PPA harus diklasifikasikan sebagai biaya yang dapat dikurangkan sehingga diperlakukan sebagai pengurang perhitungan bagian pemerintah. Jika temuan ini terlaksana, beban pajak penghasilan akan meningkat sebesar US \$ 803 ribu.

2015 Audit

On September 15, 2017, BPKP issued their 2015 audit report with findings totaling US\$ 3,933 thousand. Most of the findings related to PPA and overhead differences amounted to US\$ 1,512 thousand and US\$ 1,008 thousand, respectively. On March 12, 2018, SEGSL received from DGB the assessment letter of underpayment for the government share amounting to US\$ 488 thousand. On April 12, 2018, SEGSL paid this amount and submitted an objection letter to DGB on June 7, 2018.

Based on the DGB's decision letter on July 23, 2019, DGB rejected the objections raised by the SEGSL. Thus, in response to the decision letter, management has written off the prepayment and recorded the loss in statement of comprehensive income in 2019.

2016 Audit

On July 23, 2020, SEGSL obtained 2016 audit report from BPKP with findings amounting to US\$ 2,660 thousand and Rp 4,729 million (equivalent with US\$ 335 thousand). Further, on August 5, 2020, SEGSL obtained notification letter from DGB in relation with audit report with underpayment for government portion of SEGSL amounting to US\$ 112 thousand and Rp 1,608 million (equivalent with US\$ 114 thousand). Balance amounting to Rp 1,608 million has been expensed by SEGSL in 2020. On November 3, 2020, SEGSL filed objection to DGB amounting to US\$ 112 thousand. Management believes that audit findings is irrelevant due to SEGSL has consistently applied JOC accounting principles.

SEGSP

As of the December 31, 2020, SEGSP has various audit findings by the Government auditors for the period of 2004-2016 transactions. If these findings materialize, the income tax expense will increase by US\$ 803 thousand which are impacted by PPA and other findings amounting to US\$ 22 thousand. Management believes that, in accordance with Indonesia tax regulation, PPA categorized as expenses from Darajat Contractor Group to obtain, maintain and manage their income. Based on that fact, management believes that PPA should be classified as deductible expenses that resulting as deduction of government calculation. If these findings materialize, the income tax expense will increase by US\$ 803 thousand.

Sehubungan dengan temuan auditor Pemerintah lainnya, DJA menerbitkan Surat porsir Pemerintah yang kurang bayar untuk periode 2013-2016 sejumlah US\$ 2 ribu oleh SEGSP. Jika sisa temuan ini diperhitungkan, beban pajak penghasilan akan meningkat sebesar US\$ 5 ribu.

Audit 2004-2014

SEGSP memiliki berbagai temuan audit dari auditor Pemerintah untuk periode 2004-2014 sejumlah US\$ 620 ribu terkait temuan PPA dan US\$ 16 ribu terkait temuan lain. DJA belum menerbitkan surat bagian Pemerintah yang kurang bayar terkait audit ini. Jika temuan terkait PPA diperhitungkan, beban pajak penghasilan akan meningkat sebesar US\$ 620 ribu. Dan jika temuan lain diperhitungkan, beban pajak penghasilan akan meningkat sebesar US\$ 5 ribu.

Audit 2015

Pada tanggal 15 September 2017, BPKP menerbitkan laporan audit 2015 dengan temuan sejumlah US\$ 117 ribu. Sebagian besar temuan berkaitan dengan PPA sebesar US\$ 111 ribu. Pada tanggal 13 Maret 2018, SEGSP menerima surat keputusan kurang bayar dari DJA untuk bagian pemerintah sebesar US\$ 2 ribu. Pada tanggal 12 April 2018, SEGSP membayar jumlah tersebut dan mengajukan surat keberatan kepada DJA pada tanggal 7 Juni 2018.

Berdasarkan surat keputusan DJA pada 23 Juli 2019, DJA menolak keberatan yang diajukan oleh SEGSP. Sehingga, sebagai respon atas surat keputusan tersebut, manajemen telah menghapus pembayaran dimuka dan mencatat kerugian tersebut di laporan laba rugi dan penghasilan komprehensif lain di tahun 2019.

Audit 2016

Pada tanggal 23 Juli 2020, SEGSP menerima laporan audit tahun 2016 yang diterbitkan oleh BPKP dengan jumlah temuan sebesar US\$ 73 ribu. Tidak ada surat ketetapan kurang bayar bagian pemerintah yang diberikan oleh DGB terkait temuan audit SEGSP. Manajemen berpendapat bahwa temuan audit tersebut tidak berdasar karena SEGSP telah secara konsisten menerapkan kerangka akuntansi yang diterapkan dalam JOC.

- n. Pada tahun 2011, SEG-WW mengadakan Perjanjian Proyek Mekanisme Pembangunan Bersih ("MPP") dengan Bank Standard Chartered ("SCB") dan Sindicatum Carbon Capital Limited dan Perjanjian pra-registrasi Verified Carbon Unit ("VCU") dengan PT Sindicatum Carbon Capital Indonesia ("SCCI") (secara bersama-sama, "Perjanjian") untuk melaksanakan proyek pembangkit listrik tenaga panas bumi Wayang Windu Tahap 2 117MW ("Proyek") yang berlokasi di Jawa Barat, Indonesia. Proyek ini terdaftar sebagai proyek MPP, dengan rujukan nomor 3193, oleh UNFCCC pada tanggal 2 Desember 2010.

In relation with other government auditor findings, DGB issued underpayment Government letter for periods 2013-2016 amounting to US\$ 2 thousand by SEGSP. If this findings has been considered, income tax expense will be increase by US\$ 5 thousand.

2004 - 2014 Audit

SEGSP have several audit findings from government auditor for periods 2004-2014 amounting to US\$ 620 thousand in relation with PPA and US\$ 16 thousand in relation with other findings. DGB has not issued underpayment Government letter for this audit case. If this PPA findings has been considered, income tax expense will be increase by US\$ 620 thousand. And if this other audit findings has been considered, income tax expense will be increase by US\$ 5 thousand.

2015 Audit

On September 15, 2017, BPKP issued their 2015 audit report with findings totaling US\$ 117 thousand. Most of the findings related to PPA amounting to US\$ 111 thousand. March 13, 2018, SEGSP received from DGB the assessment letter of underpayment for the government share amounting to US\$ 2 thousand. On April 12, 2018, SEGSP paid this amount and submitted an objection letter to DGB on June 7, 2018.

Based on the DGB's decision letter on July 23, 2019, DGB rejected the objections raised by the SEGSP. Thus, in response to the decision letter, management has written off the prepayment and recorded the loss in the statement of profit or loss and other comprehensive income in 2019.

2016 Audit

On July 23, 2020, SEGSP received 2016 audit report from BPKP with total findings amounting to US\$ 73 thousand. There are no underpayment government letter by DGB in relation with SEGSP audit findings. Management believes that this audit findings is irrelevant due to SEGSP have consistently applied JOC accounting conceptual.

- n. In 2011, SEG-WW entered into a Clean Development Mechanism ("CDM") Project Agreement with Standard Chartered Bank ("SCB") and Sindicatum Carbon Capital Limited and a Pre-Registration Verified Carbon Unit ("VCU") Services Agreement with PT Sindicatum Carbon Capital Indonesia ("SCCI") (collectively, the "Agreements") to execute Wayang Windu Phase 2 117MW geothermal power station (the "Project") located in West Java, Indonesia. The Project was registered as a CDM project, whose reference number is 3193, by the UNFCCC on December 2, 2010.

Tujuan Proyek ini adalah untuk menghasilkan energi dengan menggunakan sumber daya yang dapat diandalkan dan dapat diperbaharui sebagai pengganti pembangkit listrik bahan bakar gas yang memerlukan lebih banyak bahan bakar. Proyek ini akan mengurangi emisi gas rumah kaca dengan perubahan pembangkit listrik bahan bakar fosil menjadi sumber energi bersih dan terbarukan. Proyek ini diharapkan dapat mengurangi emisi gas rumah kaca kira-kira sebesar 794.832 metrik ton setara karbon dioksida ("CO2") per tahun.

SEG-WW mencatat pendapatan dari karbon kredit masing-masing sebesar US\$ 69 ribu pada tanggal 31 Desember 2020 (2019: US\$ 13 ribu dan 2018: US\$ 94 ribu).

Pada tanggal 11 Desember 2006, Darajat Unit 3 terdaftar di UNFCC terkait Proyek Mekanisme Pembangunan Bersih ("MPP"). Jumlah estimasi pengurangan reduksi dari Darajat Unit 3 proyek MPP adalah 753.136 metrik ton setara CO2 per tahun.

Pendapatan kredit karbon disajikan sebagai pendapatan bersih dalam laporan laba rugi dan penghasilan komprehensif lain konsolidasian.

- o. Rincian perjanjian *swap* suku bunga Grup adalah sebagai berikut:

Perusahaan/Entities	Tanggal perjanjian sampai dengan tanggal pelunasan/ Signed date until termination date	Nilai Nosional Notional Amount US\$'000
PT Barito Pacific Tbk	5 Maret 2020 - 1 April 2023/ March 5, 2020 - April 1, 2023	50.000
PT Chandra Asri Petrochemical Tbk	9 Desember 2016 - 26 Agustus 2025/ December 9, 2016 - August 26, 2025	217.104

Aset keuangan derivatif dari perjanjian di atas pada tanggal 31 Desember 2020 adalah sebesar US\$ 3.477 ribu (2019: US\$ 136 ribu dan 2018: US\$ 8.696 ribu).

Liabilitas keuangan derivatif dari perjanjian di atas pada 31 Desember 2020 adalah sebesar US\$ 5.422 ribu (2019: US\$ 11.384 ribu dan 2018: US\$ 10.126 ribu).

- p. Saldo tagihan kepada PT Indonesia Power ("PT IP") - anak perusahaan PLN

Pada 18 Maret 2018 hingga 29 September 2018, kerusakan yang tidak direncanakan terjadi pada Darajat Unit-1 yang disebabkan oleh kerusakan turbin. PT IP, sebagai operator pembangkit listrik, menuntut bahwa kualitas uap yang dikirim oleh SEG-D-II adalah faktor utama yang menyebabkan kerusakan turbin meskipun Darajat ESC tidak mengatur parameter kualitas uap yang harus dikirim oleh Kelompok Kontraktor Darajat. Setelah melakukan beberapa diskusi, PT IP setuju untuk membayar faktur bulan Maret 2018 dan April 2018, tetapi PT IP tidak setuju untuk membayar faktur untuk periode bulan Mei 2018 hingga September 2018 sebesar US\$ 7.865 ribu. Saldo tersebut telah diakui sebagai "piutang usaha" di laporan posisi keuangan konsolidasi Grup pada tanggal 31 Desember 2020.

The purpose of this Project is to generate power using a reliable and renewable resource in lieu of power generation by a more greenhouse gas intensive fuel/source. The Project will reduce greenhouse gas emissions through the displacement of fossil fuel electricity generation with a clean, renewable energy source. The Project is expected to result in the reduction of greenhouse gas emissions approximately amounting to 794,832 metric tonnes of carbon dioxide ("CO2") equivalent per annum.

SEG-WW recognized carbon credit revenue amounting to US\$ 69 thousand at December 31, 2020 (2019: US\$ 13 thousand and 2018: US\$ 94 thousand).

On December 11, 2006, Darajat Unit 3 was registered with the UNFCC as a CDM project. The estimated amount of emission reductions of the Darajat Unit 3 CDM project is 753,136 metric tons of CO2 equivalent per annum.

Carbon credit revenues is recorded as part of net revenues in the consolidated statement of profit or loss and other comprehensive income.

- o. Details of interest rate swap agreement of the Group are as follows:

Derivative financial assets from above agreements as of December 31, 2020 amounted to US\$ 3,477 thousand (2019: US\$ 136 thousand and 2018: US\$ 8,696 thousand).

Derivative financial liabilities from above agreements as of December 31, 2020 amounted to US\$ 5,422 thousand (2019: US\$ 11,384 thousand and 2018: US\$ 10,126 thousand).

- p. Outstanding invoices to PT Indonesia Power ("PT IP") - a subsidiary of PLN

Between March 18, 2018 to September 29, 2018, an unplanned shutdown occurred to the Darajat Unit-1 due to turbine breakdown. PT IP, as the operator of the power plant, indicated that the steam quality delivered by SEG-D-II was the main factor that caused the turbine damage even though the Darajat ESC does not regulate the parameter of the steam quality which have to be delivered by the Darajat Contractors Group. After several discussions, PT IP agreed to pay the March 2018 and April 2018 invoices, but PT IP did not agree to pay the invoices for the periods from May 2018 to September 2018 amounting to US\$ 7,865 thousand. Such balances have been recognized as "trade receivables" in the Group's consolidated statement of financial position as of December 31, 2020.

Menurut Pasal 5.1 dan Pasal 11.3 ESC Darajat, selama periode di mana PLN tidak dapat menerima semua uap yang dapat dikirim oleh SEGD-II, PLN harus membayar jumlah kewajiban "Take or Pay" kepada SEGD-II selama waktu sengketa, kedua belah pihak harus terus melaksanakan tanggung jawab mereka sesuai dengan ESC Darajat. Oleh karena itu, manajemen memiliki keyakinan bahwa SEGD-II berhak atas pembayaran penuh dari PT IP untuk faktur terutang dari periode Mei 2018 hingga September 2018.

Pada tanggal 9 September 2019, SEGD-II, PT IP dan PLN sepakat membuat perikatan dengan menunjuk konsultan independen (PT Jacob Group Indonesia) untuk menganalisis dan menentukan penyebab kerusakan turbin Unit-1, sebagai dasar penyelesaian faktur yang terutang.

Pada tanggal 25 November 2019, laporan dari hasil analisa konsultan independen telah diterbitkan, dan hasilnya adalah menguntungkan bagi Kelompok Kontraktor Darajat.

Selama tahun 2020, Grup Kontraktor Darajat melakukan beberapa kali diskusi dengan PT IP, PLN dan PGE untuk membahas dan menegosiasikan skema penyelesaian atas tagihan yang belum dibayar ini.

Sampai dengan tanggal 31 Desember 2020, Grup Kontraktor Darajat dan PT IP belum membuat perjanjian untuk menyelesaikan masalah ini. Manajemen berkeyakinan bahwa SEGD-II memiliki dasar hukum yang kuat untuk menerima pembayaran penuh atas tagihan yang belum dibayar, oleh karena itu tidak ada penyisihan yang diakui sehubungan dengan piutang usaha dalam laporan keuangan konsolidasian.

q. Jaminan akuisisi Salak-Darajat

Pada tanggal 22 Desember 2016, SEG-SD B.V. menandatangani SPA dengan Chevron Darajat Holdings, Ltd., Chevron Geothermal Indonesia Holdings, Ltd., dan Chevron Geothermal Salak Holdings, Ltd. untuk mengakuisisi 100% Saham Chevron di Chevron Darajat Limited, Chevron Geothermal Indonesia, Ltd., dan Chevron Geothermal Salak, Ltd. Penjamin dari Pemegang Saham Langsung Pihak Pembeli adalah SEGHPL, Holdings B.V. dan ACEHI Netherlands B.V., yang mana jaminannya tidak terbatas.

According to Article 5.1 and Article 11.3 of the Darajat ESC, during period where PLN is unable to take all steam that could be delivered from SEGD-II, PLN shall pay the "Take or Pay" obligation amount to SEGD-II and during any time of dispute, both parties shall continue to carry out their responsibilities pursuant to the Darajat ESC. Hence, the management believes that SEGD-II is entitled for the full payments from PT IP for the outstanding invoices from May 2018 to September 2018.

On September 9, 2019, SEGD-II, PT IP and PLN agreed to appoint an independent consultant (PT Jacob Group Indonesia) to analyze and determine the cause of Unit-1 turbine damage, as a basis for the settlement of the outstanding invoices.

On November 25, 2019, the hired independent consultant published an analysis which is favorable for the Darajat Contractor Group.

During 2020, Darajat Contractor Group had several discussion with PT IP, PLN and PGE to discuss and negotiate a completion scheme for the unpaid invoices.

As of December 31, 2020, Darajat Contractor Group and PT IP has not made any agreement to resolve this matter. Management believes that SEGD-II has a strong legal basis to receive full payments for the outstanding invoices, therefore no allowance for impairment losses has been recognized in relation to such trade receivables in the consolidated financial statements.

q. Guarantors acquisition of Salak-Darajat

On December 22, 2016, SEG-SD B.V. signed a SPA with Chevron Darajat Holdings, Ltd., Chevron Geothermal Indonesia Holdings, Ltd., and Chevron Geothermal Salak Holdings, Ltd. to acquire 100% Chevron's shares in Chevron Darajat Limited, Chevron Geothermal Indonesia, Ltd., and Chevron Geothermal Salak, Ltd., The Buyer Direct Shareholder Guarantors of the transaction are SEGHPL, Holdings B.V. and ACEHI Netherlands B.V., for which the guarantee are unlimited.

Penjamin Kelompok Usaha Pembeli adalah SEGHPL, SEGPL, EGCO dan AC Energy Holdings, Inc., dimana kewajiban maksimum secara keseluruhan hingga 31 Desember 2057 sebesar US\$ 200.000 ribu. Jaminan SEGHPL dan SEGPL masing-masing sebesar US\$ 55.211 ribu dan US\$ 82.414 ribu, hingga 31 Desember 2049, dan US\$ 54.800 ribu dan US\$ 81.800 ribu, hingga 31 Desember 2057, adalah proporsi ekuitas Kelompok Pembeli masing-masing SEGHPL dan SEGPL. Penjamin Pemegang Saham Langsung Pembeli dan Penjamin Kelompok Usaha Pembeli, secara kolektif sebagai Penjamin pihak Pembeli.

Jaminan mencakup semua jumlah kewajiban SEG-SD BV yang terutang sebagai pembeli berdasarkan atau terkait dengan dokumen-dokumen transaksi, terutama yang berkaitan dengan provisi ganti rugi "clean-break" dalam pasal 8 perjanjian jual beli tertanggal 22 Desember 2016. Berdasarkan ketentuan provisi ini, SEG-SD B.V. harus memberi ganti rugi kepada Chevron atas semua kerugian yang dihasilkan dari atau sehubungan dengan perusahaan target (Chevron Darajat Limited, Chevron Geothermal Indonesia, Ltd., Chevron Geothermal Salak, Ltd.) dan operasinya. Contoh klaim yang dapat dibuat Chevron dapat berupa sebuah klaim berdasarkan ketentuan ganti rugi jika Chevron diharuskan membayar pajak, decommissioning costs, atau biaya-biaya atau kerugian-kerugian lain yang berkaitan dengan Grup dan kegiatan operasinya.

SEGHPL akan menerima US\$ 5.000 ribu dari Phoenix Power BV selama tahun 2040 hingga tahun 2047, dan US\$ 5.000 ribu dari AC Energy Holdings, Inc., setelah tahun 2058 berdasarkan perjanjian konsorsium, apabila Chevron membuat klaim terhadap salah satu atau semua Penjamin pihak Pembeli.

r. Jaminan akuisisi Sekincau

Pada tanggal 22 Desember 2016, SEG-SD B.V. menandatangani SPA dengan Chevron Global Energy Inc. untuk mengakuisisi saham Chevron di PT Chevron Geothermal Suoh Sekincau (mewakili 95% kepemilikan). Penjamin dari Pemegang Saham Langsung Pihak Pembeli adalah Holdings B.V. dan ACEHI Netherlands B.V., yang mana jaminannya tidak terbatas. Penjamin Kelompok Usaha Pembeli adalah SEGHPL, SEGPL, EGCO dan AC Energy Holdings, Inc. Kewajiban maksimum keseluruhan hingga 31 Desember 2037 dibatasi hingga US\$ 1.500 ribu. Jaminan SEGHPL dan SEGPL dibatasi masing-masing sebesar US\$ 411 ribu, dan US\$ 614 ribu, hingga 31 Desember 2037, yang merupakan Proporsi Ekuitas Kelompok Pembeli masing-masing SEGHPL dan SEGPL.

The Buyer Group Guarantors are SEGHPL, SEGPL, EGCO and AC Energy Holdings, Inc., for which the aggregate maximum liability until December 31, 2057 is capped with total amount of US\$ 200,000 thousand. SEGHPL's and SEGPL's guarantees are capped at US\$ 55,211 thousand and US\$ 82,414 thousand, respectively, up to December 31, 2049, and US\$ 54,800 thousand and US\$ 81,800 thousand, respectively, up to December 31, 2057, representing the Buyer Group Equity Proportion of each SEGHPL and SEGPL. The Buyer Direct Shareholder Guarantors and the Buyer Group Guarantors, collectively are Buyer Guarantors.

Guarantee include all outstanding liabilities of SEG-SD BV as buyer in relation with transactions documents, especially compensation provision "clean-break" in article 8 of purchase and sale agreement dated December 22, 2016. Based on these provision, SEG-SD B.V. must give compensation to Chevron for all losses resulting from or relating with target company (Chevron Darajat Limited, Chevron Geothermal Indonesia, Ltd., Chevron Geothermal Salak, Ltd.) and its operations. For example, claims made by Chevron can be claims based on compensation clause if Chevron requested to pay the tax, decommissioning costs, or other costs or losses in regards with Group and its operations.

SEGHPL will receive US\$ 5,000 thousand from Phoenix Power B.V during year 2040 to year 2047, and US\$ 5,000 thousand from AC Energy Holdings, Inc., after year 2058 in accordance with the relevant consortium agreement, if Chevron makes a claim against any or all of the Buyer Guarantors.

r. Guarantors acquisition of Sekincau

On December 22, 2016, SEG-SD B.V. signed a SPA with Chevron Global Energy Inc. to acquire Chevron's shares in PT Chevron Geothermal Suoh Sekincau (i.e; represent 95% ownership). The Buyer Direct Shareholder Guarantors of the transaction are Holdings B.V. and ACEHI Netherlands B.V., for which the guarantees are unlimited. The Buyer Group Guarantors are SEGHPL, SEGPL, EGCO and AC Energy Holdings, Inc. The aggregate maximum liability until December 31, 2037 is capped with total amount of US\$ 1,500 thousand. SEGHPL's and SEGPL's guarantees are capped at US\$ 411 thousand, and US\$ 614 thousand, respectively, up to December 31, 2037, representing the Buyer Group Equity Proportion of each SEGHPL and SEGPL.

Kewajiban maksimum secara keseluruhan hingga tanggal 31 Desember 2037 dibatasi dengan jumlah total US\$ 1.500 ribu. Jaminan SEGHPL dan SEGPL dibatasi masing-masing sebesar US\$ 411 ribu dan US\$ 614 ribu, hingga 31 Desember 2037, mewakili Proporsi Ekuitas Kelompok Pembeli untuk masing-masing SEGHPL dan SEGPL. Jaminan mencakup semua jumlah kewajiban SEG-SD BV yang terutang sebagai pembeli berdasarkan atau terkait dengan dokumen-dokumen transaksi, terutama yang berkaitan dengan provisi ganti rugi "*clean-break*" dalam pasal 8 perjanjian jual beli tertanggal 22 Desember 2016. Berdasarkan ketentuan provisi ini, SEG-SD B.V. akan memberi ganti rugi kepada Chevron atas semua kerugian yang dihasilkan dari atau sehubungan dengan perusahaan target (Chevron Darajat Limited, Chevron Geothermal Indonesia, Ltd., Chevron Geothermal Salak, Ltd.) dan operasinya. Contoh klaim yang dapat dibuat Chevron dapat berupa sebuah klaim berdasarkan ketentuan ganti rugi jika Chevron diharuskan membayar pajak, *decommissioning costs*, atau biaya-biaya atau kerugian-kerugian lain yang berkaitan dengan kelompok usaha dan kegiatan operasinya.

Penjamin dari Pemegang Saham Langsung Pihak Pembeli dan Penjamin Kelompok Usaha Pembeli, secara kolektif sebagai Penjamin pihak Pembeli.

s. Jaminan akuisisi aset Filipina

Pada tanggal 22 Desember 2016, ACEHI-Star Holdings, Inc. menandatangani SPA dengan Union Oil Company of California, Unocal International Corporation dan Chevron Foreign Investments Inc. untuk mengakuisisi 100% saham Chevron di Chevron Kalinga Ltd., Chevron Geothermal Philippines Holdings, LLC, dan Chevron Geothermal Services Company. Penjamin dari Pemegang Saham Langsung Pihak Pembeli adalah Star Energy Geothermal Philippines B.V dan SEGHPL. Penjamin Kelompok Usaha Pembeli adalah SEGHPL dan AC Energy Holdings, Inc. Penjamin dari Pemegang Saham Langsung Pihak Pembeli dan Penjamin Kelompok Usaha Pembeli, secara kolektif sebagai Penjamin Pembeli. Pada bulan Juli 2017, AC Energy Holdings, Inc., dan SEGHPL mengadakan perjanjian definitif untuk pengalihan kepemilikan konsorsium di ACEHI-STAR Holdings, Inc. ke AllFirst. Namun demikian, hal ini tidak melepaskan SEGHPL sebagai Penjamin Kelompok Usaha Pembeli sampai dengan 31 Desember 2048.

The maximum guarantee until December 31, 2037 is US\$ 1,500 thousand. SEGHPL and SEGPL guarantee maximum amounting to US\$ 411 thousand and US\$ 614 thousand until December 31, 2037, represents proportion equity of Buyer Group for SEGHPL and SEGPL, respectively. Guarantee include all of outstanding liabilities of SEG-SD BV as buyer based on transactions documents, especially compensation provision "*clear-break*" in article 8 of sales and purchase agreement dated December 22, 2016. Based on these provision, SEG-SD B.V. will give compensation to Chevron for all losses resulting from or related with target company (Chevron Darajat Limited, Chevron Geothermal Indonesia, Ltd., Chevron Geothermal Salak, Ltd.) and its operations. For example, claims made by Chevron can be claims based on compensation clause if Chevron requested to pay the tax, *decommissioning costs*, or other costs or losses in regards with Group and its operations.

The Buyer Direct Shareholder Guarantors and the Buyer Group Guarantors, collectively are Buyer Guarantors.

s. Guarantors acquisition of Philippines' asset

On December 22, 2016, ACEHI-Star Holdings, Inc. signed a SPA with Union Oil Company of California, Unocal International Corporation and Chevron Foreign Investments Inc. to acquire 100% Chevron's shares in Chevron Kalinga Ltd., Chevron Geothermal Philippines Holdings, LLC, and Chevron Geothermal Services Company. The Buyer Direct Shareholder Guarantors of the transaction are Star Energy Geothermal Philippines B.V and SEGHPL. The Buyer Group Guarantors are SEGHPL and AC Energy Holdings, Inc. The Buyer Direct Shareholder Guarantors and the Buyer Group Guarantors, collectively are Buyer Guarantors. In July 2017, AC Energy Holdings, Inc., and SEGHPL entered into definitive agreements for the transfer of their consortium interests in ACEHI-STAR Holdings, Inc. to AllFirst. However, it does not release SEGHPL as a Buyer Group Guarantor until December 31, 2048.

Dengan demikian, AllFirst memberikan jaminan kembali kepada SEGHPL (yaitu SBLC), yang diterbitkan oleh Bank of Phillipines Islands ("BPI"), untuk mengamankan kewajiban AllFirst untuk mengganti kerugian dan menjaga SEGHPL bebas dari klaim apapun yang dapat dilakukan oleh penjual dan / atau penjamin penjual terhadap SEGHPL dalam kapasitasnya sebagai penjamin pembeli, sebesar US\$ 2.592 ribu, untuk 18% dari Proporsi Ekuitas Kelompok Pembeli.

Terdapat diskusi yang sedang berlangsung sehubungan dengan novasi semua kewajiban di bawah jaminan yang diberikan oleh Penjamin Pembeli di SPA Filipina untuk AllFirst, tetapi dokumentasi formal mengenai novasi tersebut belum dieksekusi sampai saat ini.

- t. Penugasan Survei Awal dan Eksplorasi (Pelaksanaan Penugasan Survei Pendahuluan dan Eksplorasi (PSPE)) dari Suoh Sekincau Selatan di Sumatera dan Hamiding di Maluku.

Pada 21 Juni 2018, Kementerian Energi dan Sumber Daya Mineral menyetujui PSPE Suoh Sekincau Selatan dan Hamiding. Sehubungan dengan PSPE ini, PT SEGSS dan PT SEGI diharuskan untuk melakukan setidaknya 1 (satu) pengeboran sumur eksplorasi untuk setiap PSPE dalam periode (yaitu; 3 tahun) di Suoh Selatan Sekincau dan Hamiding.

- u. Pada 31 Desember 2020, uang muka investasi merupakan uang muka investasi Grup kepada entitas asosiasi BWI dan BKM. Pada 31 Desember 2019, uang muka investasi merupakan uang muka investasi Grup melalui entitas anak Perusahaan, BWT, kepada entitas asosiasi IRT, berkaitan dengan proyek pembangunan pembangkit listrik tenaga uap di daerah Suralaya, yang sudah dikonversi menjadi saham pada tahun 2020.
- v. Pada tanggal 16 September 2019, entitas anak Perusahaan, PT Barito Wanabinar Indonesia ("BWI"), telah menandatangani perjanjian penyeteroran saham dan perjanjian pemegang saham dengan PT Sumber Graha Sejahtera ("SGS") yang merupakan entitas anak Samko Timber Limited ("Samko") yang merupakan entitas terbuka dan terdaftar di bursa efek Singapura.

Dengan berlakunya perjanjian ini, maka SGS akan melakukan penyertaan saham di dalam PT Sumber Graha Maluku ("SGM"), dengan cara melakukan pengambilalihan saham baru yang diterbitkan oleh SGM. Setelah SGS (atau pihak lain yang ditunjuk oleh SGS) masuk menjadi pemegang saham di dalam SGM, maka saham porsi kepemilikan saham BWI atas SGM akan terdilusi dari 99,99% menjadi 49%. Perjanjian ini telah menjadi efektif pada tanggal 11 Maret 2020.

As such, AllFirst gave a back to back guarantee to SEGHPL (i.e; SBLC), issued by Bank of Phillipines Islands ("BPI"), to secure the obligation of AllFirst to indemnify and keep SEGHPL free and harmless from any claim that may be made by the sellers and/or seller guarantors against SEGHPL in its capacity as a buyer guarantor, amounting to US\$ 2,592 thousand, for 18% of its Buyer Group Equity Proportion.

There is ongoing discussion regarding the novation of all obligations under the guarantee given by the Buyer's Guarantor in the SPA Philippines for AllFirst, but formal documentation regarding the novation has not been executed to date.

- t. Assignment of Preliminary Survey and Exploration (Pelaksanaan Penugasan Survei Pendahuluan dan Eksplorasi (PSPE)) of South Suoh Sekincau in Sumatera and Hamiding in Maluku.

On June 21, 2018, the Ministry of Energy and Mineral Resources approved PSPEs of South Suoh Sekincau and Hamiding. In relation with these PSPEs, PT SEGSS and PT SEGI are required to perform at least 1 (one) drilling for exploration well for each PSPE within the period (i.e; 3 years) in South Suoh Sekincau and Hamiding.

- u. As of December 31, 2020, the amount of advance for investment represents the Group's advance for investment to BWI and BKM. As of December 31, 2019, the amount of advance for investment represents the Group's advance through Company's subsidiary, BWT, to the Company's associate, IRT, related to development project of steam power plant project in Suralaya which have been converted to shares in 2020.
- v. On September 16, 2019, the Company's subsidiary, PT Barito Wanabinar Indonesia ("BWI"), has executed shares subscription agreement and shareholders' agreement with PT Sumber Graha Sejahtera ("SGS"), a subsidiary of Samko Timber Limited ("Samko") which is listed in Singapore Stock Exchange (SGX-ST).

With the enactment of this agreement, SGS will invest in PT Sumber Graha Maluku ("SGM"), by subscribing all new shares to be issued by SGM. Upon the subscription of SGS (or any party appointed by SGS), the shareholding of BWI in SGM will be diluted from 99.99% to 49%. The agreement became effective on March 11, 2020.

w. Pada tanggal 15 Mei 2019, Perusahaan telah menandatangani perjanjian kerjasama dengan Korea Electric Power Corporation ("KEPCO") atas proyek pembangkit listrik 2x1000 MW yang dimiliki IRT, entitas asosiasi dari BWT, entitas anak yang dimiliki sepenuhnya, yang disebut Proyek Jawa 9 & 10. Dalam perjanjian, Perusahaan menyetujui antara lain untuk secara tidak langsung melepaskan saham IRT sebesar 15%, kedua belah pihak akan memberikan usaha terbaiknya untuk memperoleh pinjaman jangka panjang dan akan memberikan komitmen modal tertentu untuk pembiayaan proyek tersebut serta memperoleh persetujuan-persetujuan yang diperlukan untuk berlangsungnya proyek. Pada tanggal 30 Juni 2020, KEPCO menyeter Rp 703.215 juta (setara dengan US\$ 48.441 ribu) pada BWT yang setara dengan 30% kepemilikan dalam BWT.

w. On May 15, 2019, the Company signed a joint development agreement between Korea Electric Power Corporation ("KEPCO") related to the Jawa 9 & 10 Coal-Fired Steam Power Plant 2x1000 MW project, owned by IRT, an associate entity of BWT, a wholly owned subsidiary. In the agreement, the Company agreed to among others, indirectly dispose of 15% of IRT shares, both parties will provide its best effort to obtain senior debt and agree to specific equity commitment to finance the project and obtain approvals from the relevant parties to ensure the continuity of the project. On June 30, 2020, KEPCO injected Rp 703,215 million (equivalent to US\$ 48,441 thousand) in BWT which is equivalent to 30% ownership in BWT.

47. ASET DAN LIABILITAS MONETER DALAM MATA UANG SELAIN DOLAR AMERIKA SERIKAT

Grup kecuali TAIWI, REP, BJRK, GI, RIM, BWL, BIP, BCN, BMH dan RPU mempunyai aset dan liabilitas moneter dalam mata uang selain Dolar AS sebagai berikut:

47. MONETARY ASSETS AND LIABILITIES DENOMINATED IN CURRENCIES OTHER THAN U.S. DOLLAR

The Group, except TAIWI, REP, BJRK, GI, RIM, BWL, BIP, BCN, BMH and RPU had monetary assets and liabilities in other than US Dollar currencies as follows:

		31 Desember/ December 31, 2020		31 Desember/ December 31, 2019		31 Desember/ December 31, 2018			
		Mata Uang selain Dolar Amerika Serikat/ Currencies other than U.S. Dollar		Mata Uang selain Dolar Amerika Serikat/ Currencies other than U.S. Dollar		Mata Uang selain Dolar Amerika Serikat/ Currencies other than U.S. Dollar			
		US\$ '000	Ekuivalen US\$ '000	US\$ '000	Ekuivalen US\$ '000	US\$ '000	Ekuivalen US\$ '000		
Aset								Assets	
Kas dan setara kas	IDR '000	3.075.888.746	218.071	677.927.126	48.768	455.711.523	31.470	Cash and cash equivalents	
	Lainnya/ Others		148		67		54		
Piutang usaha	IDR '000	1.267.674.497	89.870	1.550.119.725	111.511	1.624.713.602	112.197	Trade accounts receivable	
Piutang lain-lain	IDR '000	863.208.053	61.179	735.556.805	52.914	845.545.995	58.390	Other accounts receivable	
Tagihan restitusi pajak	IDR '000	129.205.668	9.160	94.199.751	6.776	94.199.730	6.505	Claims for tax refund	
Aset lancar lainnya	IDR '000	-	-	249.592.856	17.955	360.549.061	24.899	Other current assets	
Aset tidak lancar lainnya	IDR '000	147.594.210	10.464	145.823.425	10.490	35.082.988	2.422	Others noncurrent assets	
Jumlah Aset			388.892		248.481		235.937	Total Assets	
Liabilitas								Liabilities	
Utang usaha	IDR '000	1.540.209.172	109.196	729.140.730	52.452	981.122.411	67.753	Trade accounts payable	
	Lainnya/ Others		123		1.030		542		
Utang bank	IDR '000	585.340.000	41.499	-	-	32.359.278	2.283	Bank loans	
Utang lain-lain								Other accounts payable	
Pihak ketiga	IDR '000	239.067.008	16.948	175.043.107	12.592	134.279.509	9.273	Third parties	
Pihak berelasi	IDR '000	-	-	966.340.943	69.516	341.143.552	23.558	Related party	
Biaya yang masih harus dibayar	IDR '000	257.710.798	18.271	341.875.999	24.594	376.072.511	25.970	Accrued expenses	
Liabilitas sewa	IDR '000	114.772.385	8.137	-	-	-	-	Lease liabilities	
Utang obligasi	IDR '000	6.088.600.000	431.700	3.138.600.000	225.782	2.000.000.000	138.112	Bonds payable	
Jumlah Liabilitas			625.874		385.966		267.491	Total Liabilities	
Liabilitas - Bersih			(236.982)		(137.485)		(31.554)	Net Liabilities	

Pada entitas anak yang memiliki mata uang fungsional dalam Rupiah (Rp) dimana aset bersih dalam mata uang asing sebesar US\$ 15.231 ribu pada tanggal 31 Desember 2020 (2019: US\$ 11.764 ribu dan 2018: US\$ 1.310 ribu).

Pada tanggal 31 Desember 2020, kurs konversi yang digunakan Grup adalah US\$ 0,071 (31 Desember 2019: US\$ 0,072 dan 31 Desember 2018: US\$ 0,069) untuk Rp 1.000.

On the subsidiaries who has a functional currency of Rupiah (Rp), their net asset in foreign currency amounted to US\$ 15,231 thousand as of December 31, 2020 (2019: US\$ 11,764 thousand and 2018: US\$ 1,310 thousand).

As of December 31, 2020, the conversion rates used by the Group were US\$ 0.071 (December 31, 2019: US\$ 0.072 and December 31, 2018: US\$ 0.069) for Rp 1,000.

48. INSTRUMEN KEUANGAN, MANAJEMEN RISIKO KEUANGAN DAN RISIKO MODAL

48. FINANCIAL INSTRUMENTS, FINANCIAL RISK AND CAPITAL RISK MANAGEMENT

A. Kategori dan kelas instrumen keuangan

A. Categories and classes of financial instruments

	Aset keuangan pada biaya perolehan yang diamortisasi/ <i>Financial assets at amortized cost</i>	Instrumen utang diklasifikasikan pada FVTOCI/ <i>Debt Instrument classified as at FVTOCI</i>	Aset derivatif yang diukur pada nilai wajar melalui laba rugi/ <i>Derivative assets measured at fair value through profit and loss</i>	Liabilitas pada biaya perolehan diamortisasi/ <i>Liabilities at amortized cost</i>	Liabilitas derivatif yang diukur pada nilai wajar melalui laba rugi/ <i>Derivative liabilities measured at fair value through profit or loss</i>	Derivatif yang digunakan untuk lindung nilai/ <i>Derivatives designed as hedge instrument</i>	
	US\$ '000	US\$ '000	US\$ '000	US\$ '000	US\$ '000	US\$ '000	
31 Desember 2020							December 31, 2020
Aset Keuangan Lancar							Current Financial Assets
Bank dan deposito berjangka	1.135.059	-	-	-	-	-	Banks and time deposits
Rekening bank yang dibatasi penggunaannya	185.590	-	-	-	-	-	Restricted cash in banks
Aset keuangan lainnya - lancar	62.180	32.942	-	-	-	-	Other financial assets - current
Piutang usaha - bersih	225.314	-	-	-	-	-	Trade accounts receivable - net
Piutang lain-lain dari pihak ketiga	11.882	-	-	-	-	-	Other accounts receivable from third parties
Piutang sewa pembiayaan - lancar	6.570	-	-	-	-	-	Finance lease receivables - current maturities
Aset Keuangan Tidak Lancar							Noncurrent Financial Assets
Investasi saham	-	186	-	-	-	-	Investment in shares
Piutang lain-lain dari pihak berelasi	198.553	-	-	-	-	-	Other accounts receivable from related parties
Aset keuangan derivatif	-	-	16	-	-	3.461	Derivative financial assets
Aset keuangan lainnya - tidak lancar	7.035	-	-	-	-	-	Other financial assets - noncurrent
Piutang sewa pembiayaan - setelah dikurangi bagian lancar	387.692	-	-	-	-	-	Finance lease receivables - net of current maturities
Rekening bank yang dibatasi penggunaannya	5.428	-	-	-	-	-	Restricted cash in banks
Jumlah	2.225.303	33.128	16	-	-	3.461	Total
Liabilitas Keuangan Jangka Pendek							Current Financial Liabilities
Utang usaha - bersih	-	-	-	725.636	-	-	Trade accounts payable - net
Utang lain-lain	-	-	-	715	-	-	Other accounts payable
Pihak berelasi	-	-	-	38.016	-	-	Related party
Pihak ketiga	-	-	-	59.755	-	-	Third parties
Biaya yang masih harus dibayar	-	-	-	709	-	-	Accrued expenses
Utang bank jangka pendek	-	-	-	-	-	-	Short-term bank loan
Liabilitas jangka panjang yang jatuh tempo dalam waktu satu tahun:							Long-term liabilities - current maturities:
Liabilitas sewa	-	-	-	2.168	-	-	Lease liabilities
Utang lembaga keuangan non-bank	-	-	-	26	-	-	Non-bank financial institutional loan
Utang bank	-	-	-	91.528	-	-	Bank loans
Utang obligasi dan wesel bayar	-	-	-	105.341	-	-	Bonds and notes payable
Liabilitas Keuangan Jangka Panjang							Noncurrent Financial Liabilities
Liabilitas keuangan derivatif	-	-	-	-	4.823	599	Derivative financial liabilities
Liabilitas jangka panjang - setelah dikurangi bagian yang jatuh tempo dalam waktu satu tahun:							Long-term liabilities - net of current maturities:
Liabilitas sewa	-	-	-	7.835	-	-	Lease liabilities
Utang lembaga keuangan non-bank	-	-	-	9	-	-	Non-bank financial institutional loan
Utang bank	-	-	-	476.345	-	-	Bank loans
Utang obligasi dan wesel bayar	-	-	-	2.196.056	-	-	Bonds and notes payable
Jumlah	-	-	-	3.704.139	4.823	599	Total

**PT BARITO PACIFIC Tbk DAN ENTITAS ANAK
CATATAN ATAS LAPORAN KEUANGAN KONSOLIDASIAN
31 DESEMBER 2020, 2019 DAN 2018 DAN UNTUK TAHUN-
TAHUN YANG BERAKHIR PADA TANGGAL TERSEBUT
(Lanjutan)**

**PT BARITO PACIFIC Tbk AND ITS SUBSIDIARIES
NOTES TO CONSOLIDATED FINANCIAL STATEMENTS
DECEMBER 31, 2020, 2019 AND 2018 AND FOR
THE YEARS THEN ENDED
(Continued)**

	Pinjaman yang diberikan dan piutang/ Loans and receivables	Aset derivatif yang diukur pada nilai wajar melalui laba rugi/ Derivative assets measured at fair value through profit and loss	Tersedia untuk dijual/ Available-for- sale	Liabilitas pada biaya perolehan diamortisasi/ Liabilities at fair value through profit or loss	Liabilitas yang diukur pada nilai wajar melalui laba rugi (Liabilitas keuangan pada FVTPL)/ Liabilities at fair value through profit or loss
	US\$ '000	US\$ '000	US\$ '000	US\$ '000	US\$ '000
31 Desember 2019					December 31, 2019
Aset Keuangan Lancar					Current Financial Assets
Bank dan deposito berjangka	743.517	-	-	-	Banks and time deposits
Rekening bank yang dibatasi penggunaannya	143.481	-	-	-	Restricted cash in banks
Aset keuangan lainnya - lancar	44.926	-	42.928	-	Other financial assets - current
Piutang usaha - bersih	260.843	-	-	-	Trade accounts receivable - net
Piutang lain-lain					Other accounts receivable
Pihak berelasi	61.800	-	-	-	Related parties
Pihak ketiga	16.926	-	-	-	Third parties
Piutang sewa pembiayaan - lancar	5.937	-	-	-	Finance lease receivables - current maturities
Aset Keuangan Tidak Lancar					Noncurrent Financial Assets
Investasi saham	-	-	198	-	Investment in shares
Piutang lain-lain kepada pihak berelasi	329	-	-	-	Other accounts receivables from Related parties
Aset keuangan derivatif	-	136	-	-	Derivative financial assets
Aset keuangan lainnya - tidak lancar	7.135	-	-	-	Other financial assets - noncurrent
Piutang sewa pembiayaan - setelah dikurangi bagian lancar	394.262	-	-	-	Finance lease receivables - net of current maturities
Rekening bank yang dibatasi penggunaannya	4.572	-	-	-	Restricted cash in banks
Jumlah	1.683.728	136	43.126	-	Total
Liabilitas Keuangan Jangka Pendek					Current Financial Liabilities
Utang usaha - bersih	-	-	-	690.407	Trade accounts payable - net
Utang lain-lain					Other accounts payable
Pihak berelasi	-	-	-	79.893	Related party
Pihak ketiga	-	-	-	29.828	Third parties
Biaya yang masih harus dibayar	-	-	-	58.798	Accrued expenses
Utang bank jangka pendek	-	-	-	72	Short-term bank loan
Liabilitas jangka panjang yang jatuh tempo dalam waktu satu tahun:					Long-term liabilities - current maturities:
Utang lembaga keuangan non-bank	-	-	-	4	Non-bank financial institutional loan
Utang bank	-	-	-	167.926	Bank loans
Utang obligasi dan wesel bayar	-	-	-	18.331	Bonds and notes payable
Liabilitas Keuangan Jangka Panjang					Noncurrent Financial Liabilities
Liabilitas keuangan derivatif	-	-	-	-	Derivative financial liabilities
Liabilitas jangka panjang - setelah dikurangi bagian yang jatuh tempo dalam waktu satu tahun:					Long-term liabilities - net of current maturities:
Utang lembaga keuangan non-bank	-	-	-	6	Non-bank financial institutional loan
Utang bank	-	-	-	1.335.658	Bank loans
Utang obligasi dan wesel bayar	-	-	-	1.013.663	Bonds and notes payable
Jumlah	-	-	-	3.394.586	Total
31 Desember 2018					December 31, 2018
Aset Keuangan Lancar					Current Financial Assets
Bank dan deposit berjangka	800.412	-	-	-	Banks and time deposits
Rekening bank yang dibatasi penggunaannya	440.755	-	-	-	Restricted cash in banks
Aset keuangan lainnya - lancar	36.877	-	10.938	-	Other financial assets - current
Piutang usaha - bersih	249.391	-	-	-	Trade accounts receivable - net
Piutang lain-lain					Other accounts receivable
Pihak ketiga	16.933	-	-	-	Third parties
Pihak berelasi	35	-	-	-	Related parties
Piutang sewa pembiayaan - setelah dikurangi bagian lancar	5.367	-	-	-	Finance lease receivables - current maturities
Aset Keuangan Tidak Lancar					Noncurrent Financial Assets
Investasi saham	-	-	186	-	Investment in shares
Piutang lain-lain kepada pihak berelasi	243	-	-	-	Other accounts receivables from Related parties
Piutang sewa pembiayaan - tidak lancar	400.199	-	-	-	Finance lease receivables - net of current maturities
Rekening bank yang dibatasi penggunaannya	9.098	-	-	-	Restricted cash in banks
Aset keuangan lainnya - tidak lancar	6.790	-	-	-	Other financial assets - noncurrent
Aset keuangan derivatif	-	8.696	-	-	Derivative financial assets
Uang jaminan	1.292	-	-	-	Security deposits
Jumlah	1.967.392	8.696	11.124	-	Total
Liabilitas Keuangan Jangka Pendek					Current Financial Liabilities
Utang usaha - bersih	-	-	-	569.519	Trade accounts payable - net
Utang lain-lain					Other accounts payable
Pihak ketiga	-	-	-	32.197	Third parties
Pihak berelasi	-	-	-	23.558	Related party
Biaya yang masih harus dibayar	-	-	-	59.841	Accrued expenses
Liabilitas jangka panjang yang jatuh tempo dalam waktu satu tahun:					Long-term liabilities - current maturities:
Utang bank	-	-	-	366.145	Bank loans
Utang obligasi dan wesel bayar	-	-	-	64.010	Bonds and notes payable
Liabilitas Keuangan Jangka Panjang					Noncurrent Financial Liabilities
Liabilitas keuangan derivatif	-	-	-	-	Derivative financial liabilities
Liabilitas jangka panjang - setelah dikurangi bagian yang jatuh tempo dalam waktu satu tahun:					Long-term liabilities - net of current maturities:
Utang bank	-	-	-	1.308.282	Bank loans
Utang obligasi dan wesel bayar	-	-	-	915.672	Bonds and notes payable
Jumlah	-	-	-	3.339.224	Total

B. Tujuan dan kebijakan manajemen risiko keuangan

Fungsi *Corporate Group Treasury* menyediakan jasa untuk bisnis, mengkoordinasikan akses ke pasar keuangan domestik dan internasional, memantau dan mengelola risiko keuangan yang berkaitan dengan operasi Grup melalui laporan risiko internal yang menganalisis eksposur dengan derajat dan besarnya risiko. Risiko ini termasuk risiko pasar (termasuk risiko mata uang, risiko suku bunga dan risiko harga lainnya), risiko kredit, risiko likuiditas.

Grup berusaha untuk meminimalkan dampak dari risiko dengan menggunakan instrumen keuangan derivatif untuk lindung nilai terhadap eksposur risiko. Penggunaan derivatif keuangan diatur oleh kebijakan Grup yang disetujui oleh dewan direksi, yang memberikan prinsip-prinsip tertulis pada risiko nilai tukar, risiko suku bunga, risiko kredit, penggunaan derivatif keuangan dan instrumen derivatif non-keuangan, dan investasi atas kelebihan likuiditas. Kepatuhan terhadap batasan kebijakan dan eksposur ditinjau oleh auditor internal secara terus menerus. Grup tidak melaksanakan atau memperdagangkan instrumen keuangan, termasuk instrumen keuangan derivatif, untuk tujuan spekulasi.

Fungsi *Corporate Treasury* melaporkan secara berkala kepada dewan direksi untuk memantau risiko dan mengurangi eksposur risiko.

i. Manajemen Risiko pasar

Aktivitas Grup terekspos terutama untuk risiko keuangan atas perubahan nilai tukar mata uang asing (Catatan 48.b.ii) dan suku bunga (Catatan 48.b.iii). Saat ini, Grup mengadakan berbagai instrumen keuangan derivatif untuk mengelola eksposur risiko mata uang asing dan risiko suku bunga, termasuk:

- *Swap* suku bunga untuk mengurangi risiko kenaikan suku bunga;
- Kontrak valuta asing berjangka untuk mengurangi eksposur terhadap fluktuasi nilai tukar; dan
- *Cross Currency Swap* untuk mengurangi risiko kenaikan suku bunga dan kurs pada utang obligasi.

Tidak terdapat perubahan eksposur Grup terhadap risiko pasar atau cara mengelola dan mengukur risiko tersebut.

B. Financial risk management objectives and policies

The Group's Corporate Treasury function provides services to the business, co-ordinates access to domestic and international financial markets, monitors and manages the financial risks relating to the operations of the Group through internal risk reports which analyze exposures by degree and magnitude of risks. These risks include market risk (including currency risk, interest rate risk and other price risk), credit risk, liquidity risk.

The Group seeks to minimize the effects of these risks by using derivative financial instruments to hedge risk exposures. The use of financial derivatives is governed by the Group policies approved by the board of directors, which provide written principles on foreign exchange risk, interest rate risk, credit risk, the use of financial derivatives and non-derivative financial instruments, and the investment of excess liquidity. Compliance with policies and exposure limits is reviewed by the internal auditors on a continuous basis. The Group does not enter into or trade financial instruments, including derivative financial instruments, for speculative purposes.

The Corporate Treasury function reports regularly to the board of directors to monitor risks and mitigate risk exposures.

i. Market risk management

The Group's activities expose it primarily to the financial risks of changes in foreign currency exchange rates (Note 48.b.ii) and interest rates (Note 48.b.iii). The Group enters into a variety of derivative financial instruments to manage its exposure to foreign currency risk and interest rate risk, including:

- Interest rate swaps to mitigate the risk of rising interest rates;
- Forward foreign exchange contracts to mitigate exposures to exchange rate fluctuating; and
- Cross currency swap to mitigate the risk of rising interest rate and foreign exchange on the bonds payable.

There has been no change to the Group's exposure to market risk or the manner in which these risks are managed and measured.

ii. Manajemen risiko mata uang asing

Pendapatan, biaya-biaya, dan pinjaman Grup sebagian besar diselenggarakan dalam mata uang Dolar Amerika Serikat. Namun, karena Grup beroperasi di Indonesia, terdapat keadaan di mana Grup dipengaruhi oleh fluktuasi dari nilai tukar Rupiah terhadap Dolar Amerika Serikat terutama terkait dengan pajak dan beberapa beban tertentu yang berdenominasi dalam Rupiah. Jumlah eksposur bersih mata uang selain Dolar Amerika Serikat Grup pada tanggal pelaporan diungkapkan dalam Catatan 47.

Grup memelihara saldo kas dalam mata uang Rupiah yang cukup untuk memenuhi kebutuhan beban dalam Rupiah.

Analisis sensitivitas mata uang asing

Analisis sensitivitas Grup di bawah ini terhadap peningkatan dan penurunan dalam US\$ terhadap mata uang Rupiah menggunakan 5% pada tanggal 31 Desember 2020 (31 Desember 2019: 1% dan 31 Desember 2018: 4%). Tingkat sensitivitas ini yang digunakan ketika melaporkan secara internal risiko mata uang asing kepada para karyawan kunci, dan merupakan penilaian manajemen terhadap perubahan yang mungkin terjadi pada nilai tukar valuta asing. Analisis sensitivitas hanya mencakup *item* instrumen keuangan dalam mata uang moneter selain Dolar Amerika Serikat yang ada dan menyesuaikan translasinya pada akhir periode untuk perubahan persentase dalam nilai tukar mata uang asing.

Pada tahun-tahun yang berakhir 31 Desember 2020, jika US\$ melemah/menguat sebesar 5% (2019: 1% dan 2018: 4%) terhadap Rupiah, dengan seluruh variabel lainnya tetap konstan, laba bersih setelah pajak, akan menjadi US\$ 9.242 ribu (2019: US\$ 1.031 ribu dan 2018: US\$ 877 ribu) lebih rendah/tinggi.

Menurut pendapat manajemen, analisis sensitivitas tidak representatif atas risiko valuta asing melekat karena eksposur pada akhir periode pelaporan tidak mencerminkan eksposur selama periode berjalan.

Kontrak valuta berjangka

Pada tahun berjalan, Grup menandatangani kontrak valuta asing berjangka tertentu sebagai lindung nilai atas dampak terkait fluktuasi harga pembelian bahan baku Grup. Grup menggunakan strategi lindung nilai lanjutan, menggunakan kontrak dengan periode hingga 6 bulan. Pada saat jatuh tempo kontrak berjangka, Grup melakukan kontrak baru yang ditujukan sebagai hubungan lindung nilai terpisah.

ii. Foreign currency risk management

The Group's underlying revenues, costs and borrowings are denominated mostly in U.S. Dollar. However, since the Group operates in Indonesia, there are instances where the Group is affected by the fluctuation of Indonesian Rupiah against the U.S. Dollar pertaining mainly to taxes and certain expenses which are denominated in Indonesian Rupiah. The Group's net open currency other than U.S. Dollar exposure as of reporting date is disclosed in Note 47.

The Group maintains sufficient cash balance denominated in Indonesian Rupiah to cover the expenses denominated in Indonesian Rupiah.

Foreign currency sensitivity analysis

The Group's sensitivity analysis below to the increase and decrease in the US\$ against the relevant foreign currencies uses 5% at December 31, 2020 (December 31, 2019: 1% and December 31, 2018: 4%). These sensitivity rate are the ones used when reporting foreign currency risk internally to key management personnel and represents management's assessment of the reasonably possible change in foreign exchange rates. The sensitivity analysis includes only outstanding monetary items of financial instrument denominated in currency other than U.S. Dollar and adjusts their translation at the period end for percentage change in foreign currency rates.

For the years ended December 31, 2020 if US\$ had weakened/ strengthened by 5% (2019: 1% and 2018: 4%) against Indonesian Rupiah with all other variables held constant, profit after tax, would have been US\$ 9,242 thousand (2019: US\$ 1,031 thousand and 2018: US\$ 877 thousand) lower/higher.

In management's opinion, the sensitivity analysis is unrepresentative for the inherent foreign exchange risk because the exposure at the end of the reporting period does not reflect the exposure during the period.

Forward foreign exchange contracts

In the current year, the Group has entered into certain forward foreign exchange contracts as hedge of exposure against the fluctuation in the purchase price of the Group's raw materials. The Group utilizes a rollover hedging strategy, using contracts with terms of up to 6 months. Upon maturity of forward contract, the Group enters into a new contract designated as separate hedging relationship.

Tabel berikut merinci kontrak valuta berjangka yang ada pada akhir periode pelaporan:

The following table details the forward foreign currency ("FC") contracts outstanding at the end of the reporting period:

Kontrak outstanding	Tingkat rata-rata nilai tukar/ Average exchange rate			Mata uang asing/ Foreign currency			Nilai nominal/ Notional value			Nilai wajar aset (liabilitas)/ Fair value of assets (liabilities)		
	2020	2019	2018	2020	2019	2018	2020	2019	2018	2020	2019	2018
	Jumlah penuh/ Full amount	Jumlah penuh/ Full amount	Jumlah penuh/ Full amount	US\$' 000	US\$' 000	US\$' 000	Rp Juta/ Rp Million	Rp Juta/ Rp Million	Rp Juta/ Rp Million	US\$' 000	US\$' 000	US\$' 000
Beli US\$ Kurang dari 3 bulan	14.188	14.031	14.562	40.309	35.099	48.600	572.000	493.622	707.613	(322)	(145)	(438)

iii. Manajemen risiko tingkat bunga

Grup terpapar risiko suku bunga karena entitas dalam Grup meminjam dana dengan tingkat bunga mengambang. Risiko ini dikelola oleh Grup, antara lain, dengan menggunakan kontrak *swap* suku bunga.

Grup terpapar suku bunga acuan USD LIBOR, dimana tunduk ke reformasi acuan suku bunga.

Eksposur Grup atas suku bunga liabilitas keuangan dirinci dalam bagian manajemen risiko likuiditas pada catatan ini.

Untuk utang dengan suku bunga mengambang, Grup telah memulai diskusi dengan Japan Bank for International Cooperation ("JBIC"), BNP Paribas (NEXI Covered Lenders), PT Bank Permata Tbk dan Bangkok Bank Public Company Limited untuk mengubah suku bunga acuan atas pinjaman tersebut.

Grup akan terus menerapkan amandemen PSAK 71 sampai ketidakpastian yang timbul dari reformasi tingkat acuan suku bunga sehubungan dengan waktu dan jumlah arus kas yang mendasari Grup terekspos sampai selesai. Grup berasumsi bahwa ketidakpastian ini tidak akan berakhir sampai kontrak Grup yang merujuk kepada IBOR diubah sampai tanggal penentuan pergantian tingkat acuan suku bunga, arus kas dari suku bunga acuan alternatif, dan penyesuaian *spread* yang relevan. Sebagian dari hal ini akan bergantung pada pengenalan klausul *fall back* yang masih harus ditambahkan dalam kontrak Grup dan negosiasi dengan pemberi pinjaman dan pemegang obligasi.

Analisis sensitivitas suku bunga

Analisis sensitivitas di bawah ini telah ditentukan berdasarkan eksposur suku bunga untuk instrumen derivatif dan non-derivatif pada akhir periode pelaporan. Untuk liabilitas tingkat bunga mengambang, analisis tersebut disusun dengan asumsi jumlah liabilitas terutang pada akhir periode pelaporan itu terutang sepanjang tahun. Kenaikan atau penurunan 50 basis poin digunakan ketika melaporkan risiko suku bunga secara internal kepada karyawan kunci dan merupakan penilaian manajemen terhadap perubahan yang mungkin terjadi pada suku bunga.

iii. Interest rate risk management

The Group is exposed to interest rate risk because entities in the Group borrow funds at floating interest rates. The risk is managed by the Group by the use of interest rate swap contracts.

The Group is exposed to US Dollar LIBOR interest rate benchmark, which are subject to interest rate benchmark reform.

The Group's exposures to interest rates on financial liabilities are detailed in the liquidity risk management section of this note.

For the Group's floating rate debt, the Group has started discussions with Japan Bank for International Cooperation ("JBIC"), BNP Paribas (NEXI Covered Lenders), PT Bank Permata Tbk and Bangkok Bank Public Company Limited to amend the reference benchmark interest rate.

The Group will continue to apply the amendments to PSAK 71 until the uncertainty arising from the interest rate benchmark reforms with respect to the timing and the amount of the underlying cash flows that the Group is exposed to ends. The Group has assumed that this uncertainty will not end until the Group's contracts that reference IBORs are amended to specify the date on which the interest rate benchmark will be replaced, the cash flows of the alternative benchmark rate and the relevant spread adjustment. This will, in part, be dependent on the introduction of fall back clauses which have yet to be added to the Group's contracts and the negotiation with lenders and bondholders.

Interest rate sensitivity analysis

The sensitivity analysis below have been determined based on the exposure to interest rates for both derivatives and non-derivative instruments at the end of the reporting period. For floating rate liabilities, the analysis is prepared assuming the amount of the liability outstanding at the end of the reporting period was outstanding for the whole year. A 50 basis point increase or decrease is used when reporting interest rate risk internally to key management personnel and represents management's assessment of the reasonably possible change in interest rates.

Jika suku bunga lebih tinggi/rendah 50 basis poin dan semua variabel lainnya tetap konstan, laba bersih setelah pajak, untuk tahun yang berakhir 31 Desember 2020 akan turun/naik sebesar US\$ 2.434 ribu (31 Desember 2019: US\$ 1.272 ribu dan 31 Desember 2018: US\$ 1.387 ribu). Hal ini terutama disebabkan oleh eksposur Grup terhadap suku bunga atas pinjamannya dengan suku bunga variabel.

Kontrak swap suku bunga

Dalam kontrak *swap* suku bunga, Grup setuju untuk menukar perbedaan antara jumlah tingkat bunga tetap dengan mengambang yang dihitung atas jumlah pokok nosional yang disepakati. Kontrak tersebut memungkinkan Grup untuk mengurangi risiko perubahan suku bunga eksposur arus kas pada utang tingkat bunga variabel. Nilai wajar *plain vanilla* (tingkat bunga tetap untuk tingkat bunga mengambang) *swap* dihitung dengan menambahkan nilai kini dari pembayaran bunga tetap yang telah diketahui dari awal *swap* (*fixed leg*) dan nilai kini dari pembayaran bunga mengambang yang ditentukan pada setiap tanggal pembayaran yang ditentukan (*floating leg*). Tingkat suku bunga rata-rata didasarkan pada tingkat bunga tetap yang dibayarkan oleh bank.

Kontrak *swap* suku bunga diselesaikan secara triwulanan. Tingkat bunga mengambang pada *swap* suku bunga adalah *London Interbank Offered Rate* (LIBOR). Grup akan menyelesaikan perbedaan antara tingkat bunga tetap dan mengambang secara dasar neto.

iv. Manajemen risiko harga petrokimia

Pendapatan Grup sangat bergantung pada penjualan barang-barang turunan/olahan petrokimia *naphtha* yang sangat dipengaruhi oleh harga petrokimia dunia. Di sisi lain, harga petrokimia dunia dapat berfluktuasi secara signifikan yang dipengaruhi terutama oleh harga minyak mentah *Brent* dan faktor permintaan dan penawaran.

Untuk memitigasi risiko ini, Grup mengkombinasikan strategi metode penetapan harga maupun waktu penetapan dengan terus memperhatikan perkembangan global yang mempengaruhi pasar petrokimia.

If interest rates had been 50 basis points higher/lower and all other variables were held constant, net profit after tax, for the year ended December 31, 2020, would decrease/ increase US\$ 2,434 thousand (December 31, 2019: US\$ 1,272 thousand and December 31, 2018: US\$ 1,387 thousand). This is mainly attributable to the Group's exposure to interest rates on its variable rate borrowings.

Interest rate swap contracts

Under interest rate swap contracts, the Group agrees to exchange the difference between fixed and floating rate interest amounts calculated on agreed notional principal amounts. Such contracts enable the Group to mitigate the risk of changing interest rates on the cash flow exposures on issued variable rate debt. The fair value of a plain vanilla (fixed rate for floating rate) swap is computed by adding the present value of the fixed coupon payments known at the start of the swap (fixed leg) and present value of the floating coupon payments determined at the agreed dates of each payment (floating leg). The average interest rate is based on the fixed rate paid by the banks.

The interest rate swaps are settled on a quarterly basis. The floating rate on the interest rate swaps is London Interbank Offered Rate (LIBOR). The Group will settle the difference between the fixed and floating interest rate on a net basis.

iv. Petrochemical price risk management

The Group's revenue is highly dependent on naphtha petrochemical process, which in turn is highly influenced by global petrochemical prices, which tend to be cyclical and subject to significant fluctuations. Global petrochemical prices are subject to numerous factors beyond the Group's control, including mainly Brent crude oil price and supply and demand factors.

To mitigate this risk, the Group combines strategies of price fixing method and the timing of price fixing, while maintaining close attention on global developments that affect petrochemical market.

v. Manajemen risiko harga komoditas

Tidak terdapat risiko harga komoditas untuk usaha panas bumi karena harga telah disepakati dalam *Electricity Sales Contract*.

vi. Manajemen risiko kredit

Grup mengembangkan dan mengelola peringkat risiko kredit untuk mengkategorikan eksposur sesuai dengan tingkat risiko gagal bayar. Grup menggunakan catatan perdagangannya sendiri untuk memeringkat pelanggan utama dan debitur lainnya.

Kerangka peringkat risiko kredit kini Grup terdiri dari kategori berikut:

Kategori/ <i>Category</i>	Deskripsi/Description	Dasar pengakuan ECL/ <i>Basis for recognizing ECL</i>
Lancar/ <i>Performing</i>	Pihak lawan memiliki risiko gagal bayar yang rendah dan tidak memiliki tunggakan./ <i>The counterparty has a low risk of default and does not have any past-due amounts.</i>	ECL 12 bulan/ <i>12-month ECL</i>
Dicadangkan/ <i>Doubtful</i>	Jumlah yang tertunggak >30 hari atau telah ada peningkatan risiko kredit yang signifikan sejak pengakuan awal./ <i>Amount is >30 days past due or there has been a significant increase in credit risk since initial recognition.</i>	ECL sepanjang umur - kredit tidak memburuk/ <i>Lifetime ECL - not credit-impaired</i>
Gagal bayar/ <i>In default</i>	Jumlah yang tertunggak >60 hari atau ada bukti yang mengindikasikan aset mengalami penurunan nilai kredit./ <i>Amount is >60 days past due or there is evidence indicating the asset is credit-impaired.</i>	ECL sepanjang umur - kredit memburuk/ <i>Lifetime ECL - credit-impaired</i>
Penghapusan/ <i>Write-off</i>	Ada bukti yang mengindikasikan bahwa debitur dalam kesulitan keuangan yang buruk dan Grup tidak memiliki prospek pemulihan yang realistis./ <i>There is evidence indicating that the debtor is in severe financial difficulty and the Group has no realistic prospect of recovery.</i>	Saldo dihapuskan/ <i>Amount is written off</i>

Tabel di bawah merinci kualitas kredit aset keuangan Grup serta eksposur maksimum risiko kredit menurut peringkat risiko kredit:

v. Commodity price risk management

No issue for the commodity price risk for geothermal business due to the price has been agreed in the *Electricity Sales Contract*.

vi. Credit risk management

The Group develops and maintains its credit risk gradings to categorize exposures according to their degree of risk of default. The Group uses its own trading records to rate its major customers and other debtors.

The Group's current credit risk grading framework comprises the following categories:

The table below details the credit quality of the Group's financial assets as well as maximum exposure to credit risk by credit risk rating grades:

	Peringkat Kredit Internal/ <i>Internal Credit Rating</i>	ECL 12 bulan atau sepanjang umur/ <i>12-month or lifetime ECL</i>	Jumlah tercatat bruto/ <i>Gross carrying amount</i>	Cadangan kerugian/ <i>Loss allowance</i>	Jumlah tercatat bersih/ <i>Net carrying amount</i>	
			US\$ '000	US\$ '000	US\$ '000	
31 Desember 2020						December 31, 2020
Bank dan deposito berjangka (Catatan 5)	Lancar/ <i>Performing</i>	ECL 12 bulan (risiko kredit rendah)/ 12-month ECL (low credit risk)	1.135.059	-	1.135.059	Cash in banks and time deposits (Note 5)
Rekening bank yang dibatasi penggunaannya (Catatan 18)	Lancar/ <i>Performing</i>	ECL 12 bulan (risiko kredit rendah)/ 12-month ECL (low credit risk)	191.018	-	191.018	Restricted cash in banks (Note 18)
Aset keuangan lainnya - lancar	Lancar/ <i>Performing</i>	ECL 12 bulan (risiko kredit rendah)/ 12-month ECL (low credit risk)	95.122	-	95.122	Other financial assets - current
Piutang usaha (Catatan 6)	(I)	ECL sepanjang umur (pendekatan sederhana)/ <i>Lifetime ECL (simplified approach)</i>	225.495	(181)	225.314	Trade accounts receivable (Note 6)
Piutang lain-lain (Catatan 7)	Lancar/ <i>Performing</i>	ECL 12 bulan/12-month ECL	210.435	-	210.435	Other accounts receivable (Note 7)
Piutang sewa pembiayaan (Catatan 8)	(I)	<i>Lifetime ECL (simplified approach)</i>	394.262	-	394.262	Finance lease receivables (Note 8)
Aset keuangan lainnya - tidak lancar	Lancar/ <i>Performing</i>	ECL 12 bulan (risiko kredit rendah)/ 12-month ECL (low credit risk)	7.035	-	7.035	Other financial assets - noncurrent
				(181)		

- (i) Grup menentukan ECL pada pos-pos tersebut menggunakan matriks provisi, yang diestimasi berdasarkan pengalaman kerugian kredit historis berdasarkan status utang debitur masa lalu, yang disesuaikan dengan kondisi saat ini dan perkiraan kondisi ekonomi di masa depan.

Grup telah mengadopsi prosedur dalam memperluas persyaratan kredit kepada pelanggan dan dalam memantau risiko kreditnya. Grup hanya memberikan kredit kepada pihak lawan yang layak kredit. Kas ditempatkan pada lembaga yang layak kredit dan memiliki kerugian kredit yang tidak material.

Meskipun eksposur kredit Grup terkonsentrasi terutama di Indonesia, selain eksposur kredit pada penjualan listrik ke PGE dan PLN, Grup tidak memiliki konsentrasi risiko kredit signifikan pada pelanggan atau kelompok pelanggan tertentu.

Rincian lebih lanjut dari risiko kredit pada bank dan deposito berjangka, piutang usaha, piutang lain-lain, dan rekening yang dibatasi penggunaannya diungkapkan masing-masing pada Catatan 5, 6, 7 dan 18.

vii. Manajemen risiko likuiditas

Tanggung jawab utama untuk manajemen risiko likuiditas terletak pada manajemen, yang telah membentuk kerangka kerja manajemen risiko likuiditas yang sesuai untuk mengelola pendanaan jangka pendek, menengah dan jangka panjang dan persyaratan manajemen likuiditas. Grup mengelola risiko likuiditas dengan memelihara cadangan yang memadai, fasilitas perbankan dan fasilitas pinjaman cadangan, dengan terus memantau arus kas prakiraan dan aktual, dan profil jatuh tempo liabilitas keuangan. Rincian fasilitas tambahan yang belum digunakan yang dimiliki Grup untuk mengurangi risiko likuiditas termasuk dalam Catatan 46a.

Tabel risiko likuiditas dan suku bunga

Tabel berikut merinci sisa jatuh tempo kontrak untuk liabilitas keuangan non-derivatif dengan periode pembayaran yang disepakati Grup. Tabel telah disusun berdasarkan arus kas yang tak terdiskontokan dari liabilitas keuangan berdasarkan tanggal terawal di mana Grup dapat diminta untuk membayar. Tabel mencakup arus kas bunga dan pokok. Jatuh tempo kontrak didasarkan pada tanggal terawal di mana Grup mungkin akan diminta untuk membayar.

- (i) The Group determines the ECL on these items by using a provision matrix, estimated based on historical credit loss experience based on the past due status of the debtors, adjusted as appropriate to reflect current conditions and estimates of future economic conditions.

The Group has adopted procedures in extending credit terms to customers and in monitoring its credit risk. The Group only grants credit to credit worthy counterparties. Cash is held with creditworthy institutions and is subject to immaterial credit loss.

Although the Group's credit exposure is concentrated mainly in Indonesia, other than the credit exposure on the sale of electricity to PGE and PLN, the Group has no significant concentration of credit risk with any single customer or group of customers.

Further details of credit risks on cash in banks and time deposits, trade and other accounts receivable and restricted cash in banks are disclosed in Notes 5, 6, 7, and 18, respectively.

vii. Liquidity risk management

Ultimate responsibility for liquidity risk management rests with the management, which has established an appropriate liquidity risk management framework for the management of the Group's short, medium and long-term funding and liquidity management requirements. The Group manages liquidity risk by maintaining adequate reserves, banking facilities and reserve borrowing facilities, by continuously monitoring forecast and actual cash flows, and the maturity profiles of financial liabilities. Details of additional undrawn facilities that the Group has at its disposal to further reduce liquidity risk are included in Note 46a.

Liquidity and interest risk tables

The following table details the Group's remaining contractual maturity for its non-derivative financial liabilities with agreed repayment periods. The table has been drawn up based on the undiscounted cash flows of financial liabilities based on the earliest date on which the Group can be required to pay. The table includes both interest and principal cash flows. The contractual maturity is based on the earliest date on which the Group may be required to pay.

	Tingkat bunga efektif rata-rata tertimbang/ Weighted average effective interest rate %	Kurang dari satu bulan/ Less than 1 month US\$'000	1-3 bulan/ 1-3 months US\$'000	3 bulan - 1 tahun/ 3 months to 1 year US\$'000	1-5 tahun/ 1-5 years US\$'000	Diatas 5 tahun/ 5+ years US\$'000	Jumlah/ Total US\$'000	
31 Desember 2020								December 31, 2020
Tanpa bunga								Non-interest bearing
Utang usaha	-	717.711	-	7.925	-	-	725.636	Trade accounts payable
Utang lain-lain	-	-	-	-	-	-	-	Other accounts payable
Pihak berelasi	-	715	-	-	-	-	715	Related party
Pihak ketiga	-	38.016	-	-	-	-	38.016	Third parties
Biaya yang masih harus dibayar	-	10.970	-	48.785	-	-	59.755	Accrued expenses
Instrumen tingkat bunga variabel								Variable interest rate instruments
Utang bank jangka panjang	4,23%-5,24%	905	2.754	117.277	526.489	27.779	675.204	Long-term bank loans
Instrumen tingkat bunga tetap								Fixed interest rate instruments
Liabilitas sewa	0,74% - 11,56%	327	298	2.643	6.513	5.709	15.490	Lease liabilities
Utang lembaga keuangan non-bank	8,50%	2	4	21	10	-	37	Non-bank financial institutional loan
Utang bank jangka pendek	8,75%	4	10	745	-	-	759	Short-term bank loans
Utang bank jangka panjang	8,75%	-	-	-	5.471	1.329	6.800	Long-term bank loans
Utang obligasi dan wesel bayar	3,25%-11,30%	1.865	12.459	226.618	1.411.914	1.679.871	3.332.727	Bonds and notes payable
Jumlah		770.515	15.525	404.014	1.950.397	1.714.688	4.855.139	Total
31 Desember 2019								December 31, 2019
Tanpa bunga								Non-interest bearing
Utang usaha	-	690.407	-	-	-	-	690.407	Trade accounts payable
Utang lain-lain	-	-	-	-	-	-	-	Other accounts payable
Pihak berelasi	-	-	-	79.893	-	-	79.893	Related party
Pihak ketiga	-	29.828	-	-	-	-	29.828	Third parties
Biaya yang masih harus dibayar	-	58.333	-	465	-	-	58.798	Accrued expenses
Instrumen tingkat bunga variabel								Variable interest rate instruments
Utang bank jangka panjang	5,02% - 6,94%	1.016	34.656	213.628	1.356.178	58.216	1.663.694	Long-term bank loans
Instrumen tingkat bunga tetap								Fixed interest rate instruments
Utang lembaga keuangan non-bank	8,50%	-	-	4	6	-	10	Non-bank financial institutional loan
Utang bank jangka pendek	9,50%	36	36	-	-	-	72	Short-term bank loans
Utang bank jangka panjang	6,50% - 9,50%	249	481	2.204	46.164	386	49.484	Long-term bank loans
Utang obligasi dan wesel bayar	4,95% - 11,30%	-	4.755	74.247	752.084	684.736	1.515.822	Bonds and notes payable
Jumlah		779.869	39.928	370.441	2.154.432	743.338	4.088.008	Total
31 Desember 2018								December 31, 2018
Tanpa bunga								Non-interest bearing
Utang usaha	-	565.675	-	3.844	-	-	569.519	Trade accounts payable
Utang lain-lain	-	-	-	-	-	-	-	Other accounts payable
Pihak berelasi	-	23.558	-	-	-	-	23.558	Related party
Pihak ketiga	-	22.726	-	9.471	-	-	32.197	Third parties
Biaya yang masih harus dibayar	-	8.737	-	51.104	-	-	59.841	Accrued expenses
Instrumen tingkat bunga variabel								Variable interest rate instruments
Utang bank jangka panjang	4,94% - 10,75%	3.019	131.832	285.402	1.405.693	-	1.825.946	Long-term bank loans
Instrumen tingkat bunga tetap								Fixed interest rate instruments
Utang bank jangka panjang	4,09% - 10,50%	947	23.065	16.344	86.505	-	126.861	Long-term bank loans
Utang obligasi dan wesel bayar	4,95% - 11,30%	506	2.998	123.616	395.911	912.629	1.435.660	Bonds and notes payable
Jumlah		625.168	157.895	489.781	1.888.109	912.629	4.073.582	Total

Jumlah yang dicakup di atas untuk instrumen suku bunga variabel untuk liabilitas keuangan non-derivatif harus berubah jika perubahan suku bunga variabel berbeda dengan estimasi suku bunga yang ditentukan pada akhir periode pelaporan.

The amounts included above for variable interest rate instruments for both non-derivative financial liabilities is subject to change if changes in variable interest rates differ to those estimates of interest rates determined at the end of the reporting period.

C. Manajemen risiko modal

Grup mengelola risiko modal untuk memastikan bahwa entitas dalam Grup akan mampu untuk melanjutkan keberlangsungan usaha, selain memaksimalkan keuntungan para pemegang saham melalui optimalisasi saldo utang dan ekuitas. Strategi Grup tetap tidak berubah dari tahun sebelumnya.

Struktur modal Grup terdiri dari utang, yang mencakup liabilitas sewa, pinjaman, instrumen keuangan derivatif dan utang obligasi dan wesel yang dijelaskan pada Catatan 23, 24, 25 dan 46o, kas dan setara kas (Catatan 5) dan ekuitas pemegang saham induk, yang terdiri dari modal yang ditempatkan (Catatan 27), tambahan modal disetor (Catatan 28), penghasilan komprehensif lainnya (Catatan 31), saham diperoleh kembali (Catatan 29), komponen ekuitas lain (Catatan 30) dan kepentingan nonpengendali (Catatan 32).

C. Capital risk management

The Group manages capital risk to ensure that entities in the Group will be able to continue as a going concern, in addition to maximize the profit of the shareholders through the optimization of the debt and equity. The Group's strategy remains unchanged from prior year.

The capital structure of the Group consist of debt, which includes lease liabilities, borrowings, derivative financial instrument and bonds and notes payable disclosed in Notes 23, 24, 25 and 46o, cash and cash equivalents (Note 5) and equity attributable to equity holders of the parent, comprising of issued capital (Note 27), additional paid-up capital (Note 28), other comprehensive income (Note 31), treasury stock (Note 29), other equity component (Note 30) and non-controlling interests (Note 32).

Dewan Direksi Grup secara berkala melakukan reviu struktur permodalan Grup. Sebagai bagian dari reviu ini, Direksi mempertimbangkan biaya permodalan dan risiko yang berhubungan.

The Board of Directors of the Group periodically reviews the Group's capital structure. As part of this review, the Board of Directors considers the cost of capital and the related risks.

Rasio jumlah pinjaman bersih terhadap ekuitas adalah sebagai berikut:

Total net debt to equity ratio are as follows:

	31 Desember/ December 31, 2020 US\$ '000	31 Desember/ December 31, 2019 US\$ '000	31 Desember/ December 31, 2018 US\$ '000	
Pinjaman	2.885.439	2.547.044	2.664.235	Debt
Kas dan setara kas	1.135.310	744.202	800.572	Cash and cash equivalents
Pinjaman - bersih	1.750.129	1.802.842	1.863.663	Net debt
Ekuitas	2.950.961	2.755.807	2.702.042	Equity
Rasio pinjaman - bersih terhadap ekuitas	59%	65%	69%	Net debt to equity ratio

D. Pengukuran nilai wajar

D. Fair value measurements

Nilai wajar instrumen keuangan yang dicatat pada biaya perolehan diamortisasi

Fair value of financial instruments carried at amortized cost

Direksi menganggap bahwa nilai tercatat aset keuangan dan liabilitas keuangan pada biaya perolehan diamortisasi, diakui mendekati nilai wajarnya, kecuali dibawah ini:

The Directors consider that the carrying amounts of financial assets and financial liabilities recognized at amortized cost, approximate their fair values, except below:

	Nilai tercatat/ Carrying amount US\$'000	Tingkat 1/ Level 1 US\$'000	Tingkat 2/ Level 2 US\$'000	Tingkat 3/ Level 3 US\$'000	Jumlah/ Total US\$'000	
31 Desember 2020						December 31, 2020
Piutang lain-lain tidak lancar	198.553	-	-	198.497	198.497	Other accounts receivable - noncurrent
Piutang sewa pembiayaan tidak lancar	387.692	-	-	340.284	340.284	Finance lease receivables noncurrent
Utang bank	6.814	6.699	-	-	6.699	Bank loans
Utang obligasi dan wesel bayar	2.301.397	2.377.726	-	-	2.377.726	Bonds and notes payable
31 Desember 2019						December 31, 2019
Piutang sewa pembiayaan tidak lancar	394.262	-	-	378.501	378.501	Finance lease receivables noncurrent
Utang bank	46.007	49.486	-	-	49.486	Bank loans
Utang obligasi dan wesel bayar	1.031.994	1.086.106	-	-	1.086.106	Bonds and notes payable
31 Desember 2018						December 31, 2018
Piutang sewa pembiayaan tidak lancar	400.199	-	-	382.766	382.766	Finance lease receivables noncurrent
Utang bank	277	106	-	-	106	Bank loans
Utang obligasi dan wesel bayar	979.682	956.849	-	-	956.849	Bonds and notes payable

Teknik penilaian dan asumsi yang diterapkan untuk tujuan pengukuran nilai wajar

Nilai wajar aset keuangan dan liabilitas keuangan ditentukan sebagai berikut:

- Nilai wajar aset keuangan dan liabilitas keuangan dengan syarat dan kondisi standar dan diperdagangkan di pasar aktif ditentukan dengan mengacu pada harga pasar.
- Nilai wajar *swap* suku bunga dihitung dengan menambahkan nilai kini dari pembayaran bunga tetap yang telah diketahui dari awal *swap* (*fixed leg*) dan nilai kini dari pembayaran bunga mengambang yang ditentukan pada setiap tanggal pembayaran yang ditentukan (*floating leg*).
- Nilai wajar kontrak valuta berjangka mata uang asing diukur dengan menggunakan kurs kuotasi yang berasal dari suku bunga kuotasi sesuai jatuh tempo kontrak.
- Nilai tercatat dari aset dan liabilitas keuangan yang jatuh tempo dalam satu tahun mendekati nilai wajarnya karena jatuh tempo dalam jangka pendek. Untuk aset keuangan dan liabilitas keuangan jangka panjang, biaya perolehan diamortisasi mendekati nilai wajarnya karena instrumen tersebut dikenakan tingkat bunga pasar.

Hirarki pengukuran nilai wajar atas aset dan liabilitas Grup

Tabel berikut ini merangkum nilai tercatat dan nilai wajar aset dan liabilitas, yang dianalisis nilai wajarnya berdasarkan pada:

- Pengukuran nilai wajar level 1 adalah yang berasal dari harga kuotasi (tak disesuaikan) di pasar aktif untuk aset atau liabilitas yang identik; yang dapat diakses entitas pada tanggal pengukuran.
- Pengukuran nilai wajar level 2 adalah yang berasal dari input selain harga kuotasi yang termasuk dalam level 1 yang dapat diobservasi untuk aset atau liabilitas, baik secara langsung (misalnya harga) atau secara tidak langsung (misalnya deviasi dari harga); dan
- Pengukuran nilai wajar level 3 adalah yang berasal dari teknik penilaian yang mencakup input untuk aset atau liabilitas yang bukan berdasarkan data pasar yang dapat diobservasi (input yang tidak dapat diobservasi).

Valuation techniques and assumptions applied for the purposes of measuring fair value

The fair values of financial assets and financial liabilities are determined as follows:

- The fair values of financial assets and financial liabilities with standard terms and conditions and traded on active liquid markets are determined with reference to quoted market prices.
- The fair value of interest rate swap is computed by adding the present value of the fixed coupon payments known at the start of the swap (*fixed leg*) and present value of the floating coupon payments determined at the agreed dates of each payment (*floating leg*).
- Foreign currency forward contracts are measured using quoted forward exchange rates derived from quoted interest rates matching maturities of the contracts.
- The carrying amount of financial assets and liabilities due in one year approximates fair value because of their short-term maturity. For non-current financial assets and financial liabilities, the amortized cost approximates fair value because such instruments carry market rate of interest.

Fair value measurements hierarchy recognised of the Group's assets and liabilities

The following tables summarize the carrying amounts and the fair values of the assets and liabilities, analyzed among those whose fair value is based on:

- Level 1 fair value measurements are those derived from quoted prices (unadjusted) in active markets for identical assets or liabilities that the entity can access at the measurement date.
- Level 2 fair value measurements are those derived from inputs other than quoted prices included within Level 1 that are observable for the asset or liability, either directly (i.e. as prices) or indirectly (i.e. derived from prices); and
- Level 3 fair value measurements are those derived from valuation techniques that include inputs for the asset or liability that are not based on observable market data (unobservable inputs).

	Tingkat 1/ Level 1 US\$'000	Tingkat 2/ Level 2 US\$'000	Tingkat 3/ Level 3 US\$'000	Jumlah/ Total US\$'000	
31 Desember 2020					December 31, 2020
Aset yang diukur pada nilai wajar					Assets measured at fair value
Aset keuangan pada FVTPL					Financial asset at FVTPL
Instrumen keuangan derivatif	-	16	-	16	Derivative financial instrument
Aset keuangan pada FVTOCI					Financial asset at FVTOCI
Investasi pada obligasi	32.942	-	-	32.942	Investment in bonds
Investasi pada saham	-	-	186	186	Investment in shares
Jumlah	32.942	-	186	33.128	Total
Ditetapkan sebagai lindung nilai arus kas					Designated as cash flow hedge
Instrumen keuangan derivatif	-	3.461	-	3.461	Derivative financial instrument
Liabilitas yang diukur pada nilai wajar					Liabilities measured at fair value
Liabilitas keuangan pada FVTPL					Financial liabilities at FVTPL
Liabilitas keuangan derivatif	-	4.823	-	4.823	Derivative financial liabilities
Ditetapkan sebagai lindung nilai arus kas					Designated as cash flow hedge
Instrumen keuangan derivatif	-	599	-	599	Derivative financial instrument
	Tingkat 1/ Level 1 US\$'000	Tingkat 2/ Level 2 US\$'000	Tingkat 3/ Level 3 US\$'000	Jumlah/ Total US\$'000	
31 Desember 2019					December 31, 2019
Aset keuangan tersedia untuk dijual					Financial asset available-for-sale
Investasi pada obligasi	42.990	-	-	42.990	Investment in bonds
Investasi pada saham	-	-	124	124	Investment in shares
Aset keuangan FVTPL					Financial asset at FVTPL
Instrumen keuangan derivatif	-	136	-	136	Derivative financial instrument
Jumlah	42.990	136	124	43.250	Total
Liabilitas keuangan pada FVTPL					Financial liabilities at FVTPL
Liabilitas keuangan derivatif	-	11.384	-	11.384	Derivative financial liabilities
	Tingkat 1/ Level 1 US\$'000	Tingkat 2/ Level 2 US\$'000	Tingkat 3/ Level 3 US\$'000	Jumlah/ Total US\$'000	
31 Desember 2018					December 31, 2018
Aset keuangan tersedia untuk dijual					Financial asset available-for-sale
Investasi pada obligasi	10.938	-	-	10.938	Investment in bonds
Investasi pada saham	-	-	124	124	Investment in shares
Aset keuangan FVTPL					Financial asset at FVTPL
Instrumen keuangan derivatif	-	8.696	-	8.696	Derivative financial instrument
Investasi pada saham	62	-	-	62	Investment in shares
Jumlah	11.000	8.696	124	19.820	Total
Liabilitas keuangan pada FVTPL					Financial liabilities at FVTPL
Liabilitas keuangan derivatif	-	10.126	-	10.126	Derivative financial liabilities

Nilai wajar atas aset keuangan dan liabilitas keuangan Grup yang diukur pada nilai wajar secara berulang

Sebagian dari aset keuangan dan liabilitas keuangan Grup diukur pada nilai wajar pada akhir setiap periode pelaporan. Tabel berikut memberikan informasi mengenai bagaimana nilai wajar dari aset keuangan dan liabilitas keuangan ditentukan (secara khusus, teknik penilaian dan input yang digunakan).

Fair value of the Group's financial assets and financial liabilities that are measured at fair value on a recurring basis

Some of the Group's financial assets and financial liabilities are measured at fair value at the end of each reporting period. The following table gives information about how the fair values of these financial assets and financial liabilities are determined (in particular, the valuation technique(s) and inputs used).

Aset keuangan/Liabilitas keuangan <i>Financial assets/Financial liabilities</i>	Teknik penilaian dan input utama/ <i>Valuation technique(s) and key input(s)</i>	Input signifikan yang tidak dapat diobservasi/ <i>Significant unobservable input(s)</i>	Hubungan dan sensitivitas atas input yang tidak dapat diobservasi dengan nilai wajar/ <i>Relationship and sensitivity of unobservable inputs to fair value</i>
Kontrak forward mata uang asing dan swap suku bunga/ <i>Foreign currency forward contracts and interest rate swaps</i>	Arus kas diskonto. Arus kas masa depan diestimasi berdasarkan nilai tukar forward (dari nilai tukar forward yang dapat diobservasi pada akhir periode pelaporan) dan nilai tukar kontrak forward, didiskontokan pada tingkat yang mencerminkan risiko kredit dari berbagai pihak lawan./ <i>Discounted cash flow. Future cash flows are estimated based on forward exchange rates (from observable forward exchange rates at the end of the reporting period) and contract forward rates, discounted at a rate that reflects the credit risk of various counterparties.</i>	Tidak berlaku/ <i>Not applicable</i>	Tidak berlaku/ <i>Not applicable</i>
Instrumen utang yang terdaftar di bursa / <i>Listed debt instruments</i>	Harga kuotasian pada pasar aktif/ <i>Quoted bid prices in an active market.</i>	Tidak berlaku/ <i>Not applicable</i>	Tidak berlaku/ <i>Not applicable</i>

Tidak ada transfer antara tingkat 1 dan 2 pada tahun berjalan.

There were no transfers between level 1 and 2 in the year.

49. KONDISI INDUSTRI

Secara historis, industri petrokimia selalu mempunyai siklus tertentu. Perubahan di dalam permintaan dan penawaran yang berakibat pada tingkat utilisasi operasi merupakan faktor kunci yang mempengaruhi siklus industri dan profitabilitas dari industri tersebut. Kebutuhan dari industri dipengaruhi oleh aktivitas ekonomi sementara penawarannya dipengaruhi oleh tambahan kapasitas baru.

Kinerja Grup lebih rendah pada waktu paruh pertama 2020, namun Grup mencapai kinerja yang solid pada waktu paruh kedua 2020 dibandingkan periode yang sama tahun lalu, walaupun di tengah-tengah kondisi pandemi yang menekan Grup, dan sekarang diperkirakan masih berlanjut di tahun 2021.

Pabrik *MTBE & Butene-1* yang dioperasikan pada Q3 2020 mulai dapat memberikan kontribusi positif. *Spread* harga *Polymer-Naphtha* menguat dengan pulihnya konsumsi di China dan Asia Timur Laut. Harga *Styrene Monomer* telah menguat secara material, dengan pasokan yang terus terbatas dan permintaan yang kuat dari pasar hilir ABS dan PS. *Spread Butadiene* juga membaik di tengah-tengah naiknya harga minyak mentah di hulu, dan permintaan hilir yang menguat dibandingkan dengan paruh pertama tahun 2020 ketika pabrik-pabrik harus dioperasikan lebih rendah untuk mengoptimalkan nilai keekonomian. Margin yang menguat juga dicapai oleh Grup dengan tetap mempertahankan jalannya pabrik dengan stabil dan konsisten selama tahun 2020 meskipun lingkungan sangat menantang dikarenakan COVID-19.

49. INDUSTRY CONDITION

The petrochemical industry has historically been cyclical. Changes in supply and demand and resulting operating utilization levels are key factors that influence the cycle and profitability of the sector. Industry demand is primarily influenced by economic activity while supply is affected by new capacity additions.

The Group's performance was lower in the first half of 2020, however the Group achieved a solid performance in the second half of 2020 compared to the same period last year, even in the Covid-environment, underpinning the resilience of the Group, and currently extending the trajectory into 2021.

The *MTBE & Butene-1* plants that was brought onstream in Q3 2020 have started to contribute positively to the bottom-line. *Polymer-naphtha* spreads have strengthened in view of a consumption rebound in China and North East Asia. *Styrene Monomer* prices have firmed up materially, with persistently tight supply and strong demand from downstream ABS and PS market. *Butadiene* spreads have also improved amid bullish upstream crude values, and firm downstream demand as opposed to first half of the year when the plants had to be turned down to optimize economics. The strengthening margins are also achieved by the Group by maintaining consistent and stable operations throughout 2020, notwithstanding the extremely challenging environment overhang due to COVID-19.

Grup juga dapat mempertahankan akses ke bank dan pasar modal obligasi dengan harga yang kompetitif dan ke fasilitas kredit impor dan ekspor yang diperpanjang dan diperluas.

Untuk mengatasi ketidakpastian siklus industri petrokimia yang dijelaskan di atas, Grup akan fokus pada tiga kunci utama (i) kelangsungan bisnis (ii) keunggulan operasional dan (iii) ketahanan keuangan. Selanjutnya, Perusahaan telah dan akan terus melakukan langkah-langkah kehati-hatian, antara lain sebagai berikut:

- Mencapai tingkat produksi yang optimal sebagai respon terhadap keadaan pasar dan kondisi perekonomian melalui penerapan metode produksi yang aman dan efisien;
- Secara berkesinambungan menerapkan program efisiensi untuk meningkatkan produksi, pengurangan pemakaian energi dan pengurangan biaya operasi per unit;
- Meningkatkan pangsa pasar domestik melalui pengembangan pelanggan baru;
- Menurunkan biaya bahan baku utama dengan mencari sumber alternatif bahan baku, jika memungkinkan dan mengusahakan memperbanyak sumber pemasok bahan baku, termasuk dari sumber domestik.

Eksekusi yang solid dari strategi ketahanan keuangan Grup untuk mengatur kembali belanja modal, mengurangi beban operasional, dan mengoptimalkan modal kerja telah membantu meningkatkan kinerja keuangan melalui berbagai aspek perbaikan berkelanjutan, keunggulan proses, pengadaan secara menyeluruh, dan transformasi digital. Modal yang digunakan dioptimalkan untuk mencapai portofolio utang "lebih rendah untuk yang lebih lama" untuk mengakhiri tahun dengan posisi kas yang kuat, sehingga memposisikan Grup dengan kuat memasuki tahun 2021 untuk mengelola resiko penurunan dan memanfaatkan peluang kenaikan yang muncul.

The Group is also able to maintain access to the bank and bond capital markets at competitive rates and extended and expanded import and export credit facility.

To weather uncertainty in the petrochemical industry cycle as described above, the Group will focus on three key imperatives (i) business continuity (ii) operational excellence and (iii) financial resilience. Furthermore, the Company has undertaken and will continue to implement prudent measures, such as the following:

- Achieve optimum production levels in response to market and economic conditions by applying safe and efficient production methods;
- Continuously implement plant operation improvements relating to yield, energy and efficiency initiatives to reduce unit operating costs;
- Increase domestic market share by developing new customers;
- Lower feedstock costs by sourcing alternative feedstock, where possible, and maintaining a broader base of raw material suppliers, including domestic sources.

The solid execution of Group's financial resilience strategy to re-phase capital expenditure, reduce operating expenses and optimize working capital have helped improving financial performance through various levers of continuous improvement, process excellence, holistic procurement, and digital transformation. Capital employed was optimized to achieve a 'lower for longer' debt portfolio, to end the year with a strong cash position, therefore positioning the Group strongly going into 2021 to manage any downside risk and seize emerging upside opportunities.

50. REKONSILIASI LIABILITAS YANG TIMBUL DARI AKTIVITAS PENDANAAN

50. RECONCILIATION OF LIABILITIES ARISING FROM FINANCING ACTIVITIES

	Arus kas dari aktivitas pendanaan/		Perubahan transaksi non kas/ Non-cash changes				31 Desember 2020/ December 31, 2020	
	1 Januari 2020/ January 1, 2020	Cash flows financing	Amortisasi biaya transaksi/ Amortization of transaction cost	Penambahan aset hak-guna/ Additions to right-of-use assets	Pengaruh selisih kurs/ Effect of foreign exchange rates	Lainnya/ Others		
	US\$ '000	US\$ '000	US\$ '000	US\$ '000	US\$ '000	US\$ '000	US\$ '000	
Liabilitas sewa	4.675	(12.885)	-	18.006	-	207	10.003	Lease liabilities
Utang bank								Bank loans
Jangka pendek	72	623	-	-	14	-	709	Short-term
Jangka panjang	1.503.584	(963.518)	25.419	-	2.388	-	567.873	Long-term
Utang lembaga keuangan non-bank	10	25	-	-	-	-	35	Non-bank financial institutional loan
Utang obligasi dan wesel bayar	1.031.994	1.265.360	1.779	-	4.345	(2.081)	2.301.397	Bonds and note payable
Jumlah	2.540.335	289.605	27.198	18.006	6.747	(1.874)	2.880.017	Total

	Perubahan transaksi non kas/ Non-cash changes					31 Desember 2019/ December 31, 2019	
	1 Januari 2019/ January 1, 2019	Arus kas dari aktivitas pendanaan/ Cash flows financing	Amortisasi biaya transaksi/ Amortization of transaction cost	Pengaruh selisih kurs/ Effect of foreign exchange rates	Lainnya/ Others		
Utang bank	US\$ '000	US\$ '000	US\$ '000	US\$ '000	US\$ '000	US\$ '000	Bank loans
Jangka pendek	-	72	-	-	-	72	Short-term
Jangka panjang	1.674.427	(186.704)	15.861	-	-	1.503.584	Long-term
Utang lembaga keuangan non-bank	-	10	-	-	-	10	Non-bank financial
Utang obligasi dan wesel bayar	979.682	43.852	2.998	5.462	-	1.031.994	Bonds and note payable
Jumlah	2.654.109	(142.770)	18.859	5.462	-	2.535.660	Total

	Perubahan transaksi non kas/ Non-cash changes					31 Desember 2018/ December 31, 2018	
	1 Januari 2018/ January 1, 2018	Arus kas dari aktivitas pendanaan/ Cash flows financing	Amortisasi biaya transaksi/ Amortization of transaction cost	Pengaruh selisih kurs/ Effect of foreign exchange rates	Operasi yang dihentikan/ Discontinued operation		
Utang bank	US\$ '000	US\$ '000	US\$ '000	US\$ '000	US\$ '000	US\$ '000	Long-term
jangka panjang	2.273.450	(597.186)	37.070	(207)	(38.700)	1.674.427	bank loans
Utang Obligasi dan wesel	355.572	626.763	2.102	(4.755)	-	979.682	Bonds and note payable
Jumlah	2.629.022	29.577	39.172	(4.962)	(38.700)	2.654.109	Total

51. PERISTIWA SETELAH PERIODE PELAPORAN

- Pada tanggal 1 Januari 2021, CAP dan SMI efektif melakukan merger sesuai dengan akta merger No. 48 oleh Jose Dima Satria S.H., M.Kn., notaris di Jakarta tanggal 7 Desember 2020.
- Pada tanggal 19 Januari 2021, CAP menyelenggarakan Rapat Umum Pemegang Obligasi dan menyetujui penghapusan ketentuan kewajiban CAP untuk memelihara perbandingan antara Arus Kas dari Operasi dan Beban Keuangan tidak kurang dari 1,75:1 dan menyetujui pemberian insentif sebesar 0,5% dari jumlah pokok Obligasi yang masih terutang kepada pemegang obligasi Obligasi Berkelanjutan I, II Chandra Asri Petrochemical dan Obligasi Chandra Asri Petrochemical I Tahun 2016 sesuai dengan syarat dan ketentuan yang disampaikan dalam rapat.
- Pada tanggal 1 Februari 2021 dan 9 Maret 2021, CAP melakukan pembelian kembali dan selanjutnya pembatalan Senior Unsecured Notes masing-masing sebesar US\$ 2.053 ribu dan US\$ 415 ribu.
- Pada tanggal 22 Februari 2021, CAP mendapatkan fasilitas perdagangan terstruktur dari Bank DBS Ltd. Cabang Singapura sebesar US\$ 60.000 ribu.

52. TANGGUNG JAWAB MANAJEMEN DAN PERSETUJUAN ATAS LAPORAN KEUANGAN KONSOLIDASIAN

Penyusunan dan penyajian wajar laporan keuangan konsolidasian dari halaman 1 sampai 204 merupakan tanggung jawab manajemen, dan telah disetujui oleh Direktur untuk diterbitkan pada tanggal 26 Maret 2021.

51. EVENTS AFTER THE REPORTING PERIOD

- On January 1, 2021, the merger between CAP and SMI became effective in accordance with merger deed No. 48 of Jose Dima Satria S.H., M.Kn., notary public in Jakarta, dated December 7, 2020.
- On January 19, 2021, CAP held a General Meeting of Bondholders and agreed for the removal of Company's obligation to maintain coverage ratio of Cash Flow from Operation and Financial Charges of not lower than 1.75:1 and agreed to incentive payments of 0.5% from the total outstanding bond principal of Chandra Asri Petrochemical Shelf Registration Bonds I, II and Chandra Asri Petrochemical Bonds I Year 2016 to the bondholders in accordance with the requirements and conditions that were communicated in the meeting.
- On February 1, 2021 and March 9, 2021, CAP performed buy-back and subsequently cancelled its Senior Unsecured Notes amounting to US\$ 2,053 thousand and US\$ 415 thousand, respectively.
- On February 22, 2021, CAP obtained structured trade facility from Bank DBS Ltd. Singapore branch amounting to US\$ 60,000 thousand.

52. MANAGEMENT'S RESPONSIBILITY AND APPROVAL OF CONSOLIDATED FINANCIAL STATEMENTS

The preparation and fair presentation of the consolidated financial statements on pages 1 to 204 were the responsibilities of the management, and were approved by the Directors and authorized for issue on March 26, 2021.



PT Barito Pacific Tbk.

Wisma Barito Pacific, Tower B, 8th Floor,
Jl. Let. Jend. S. Parman Kav. 62-63
Jakarta 11410, Indonesia

Tel. 62-21 5306711
Fax. 62-21 5306680

www.barito-pacific.com

